ANÁLISIS DE LA BALANZA COMERCIAL AGROALIMENTARIA[1] DE MÉXICO, ENERO 2019

✓ Por cuarto año consecutivo en el mes de enero de 2019 la Balanza Comercial Agropecuaria y Agroindustrial tiene superávit, fue de 472 millones de dólares (MDD).

- Es el segundo mayor saldo positivo en 25 años (desde 1995); derivado de 2,845 MDD de exportaciones y 2,373 MDD de importaciones.
- No obstante, el saldo positivo de enero de 2019, disminuyó 27.2% (177 MDD), en comparación con similar mes de 2018, debido al aumento en mayor medida de las importaciones en 9.7% (209 MDD), respecto de lo exportado en 1.1% (32 MDD).

Saldo de la Balanza Comercial Agroalimentaria de México, enero 1993-2019
(Millones de dólares)

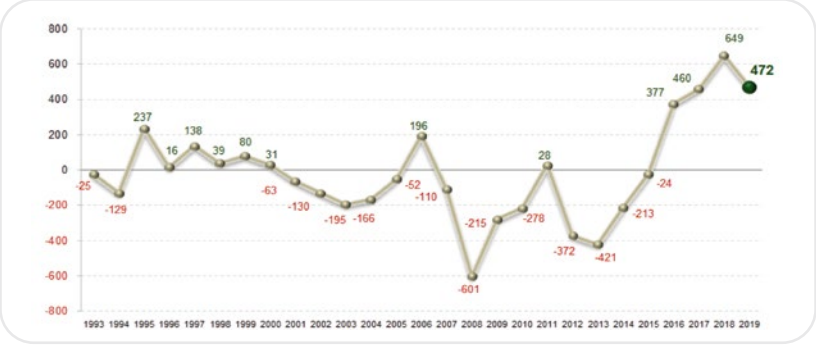

Fuente: SIAP con datos de Banco de México.

- Para 2019, el valor de las exportaciones agroalimentarias de México es el más alto reportado en 27 años (desde 1993).

Evolución de las exportaciones agroalimentarias de México, enero 1993-2019
(Millones de dólares)

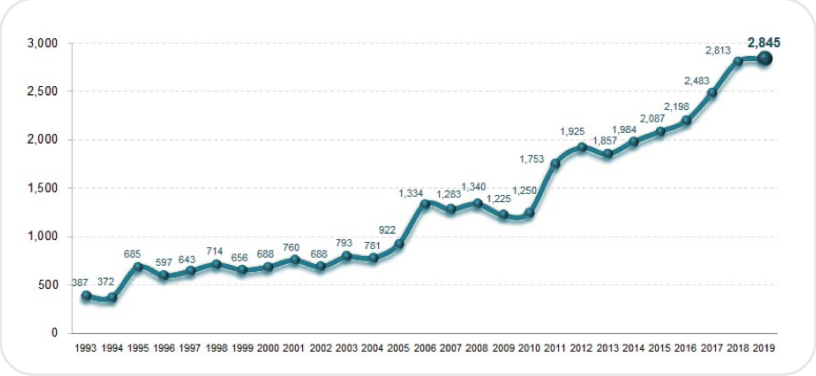

Fuente: SIAP con datos de Banco de México.

[1]Incluye productos de origen agrícola, ganadero, pesquero y agroindustrial.

- ✓ La dinámica que presentan las exportaciones de bienes agroalimentarios y el nivel alcanzado permitió al país obtener divisas que superan a las conseguidas por:

  - ▶ **Remesas en 430 MDD (17.8%)**
  - ▶ **Turismo extranjero en 556 MDD (24.3%) y**
  - ▶ **Venta de productos petroleros en 818 MDD (40.4%)**

- ✓ En enero de 2019, la Balanza Comercial No Petrolera cerró con un **déficit de 2,706 MDD**.

  - ▶ El impacto del saldo de la Balanza Manufacturera en el saldo de la Balanza No Petrolera es **negativo**; tiene un **déficit de 3,252 MDD**.

  - ▶ Mientras que el impacto del superávit de la Balanza Agropecuaria y Pesquera (385 MDD) contribuye a atenuar el **déficit de la No Petrolera**.

Saldo de la Balanza Comercial de Mercancías No Petroleras y componentes, enero 1993-2019

(manufactureras, agropecuarias y pesqueras, otras)
(Millones de dólares)

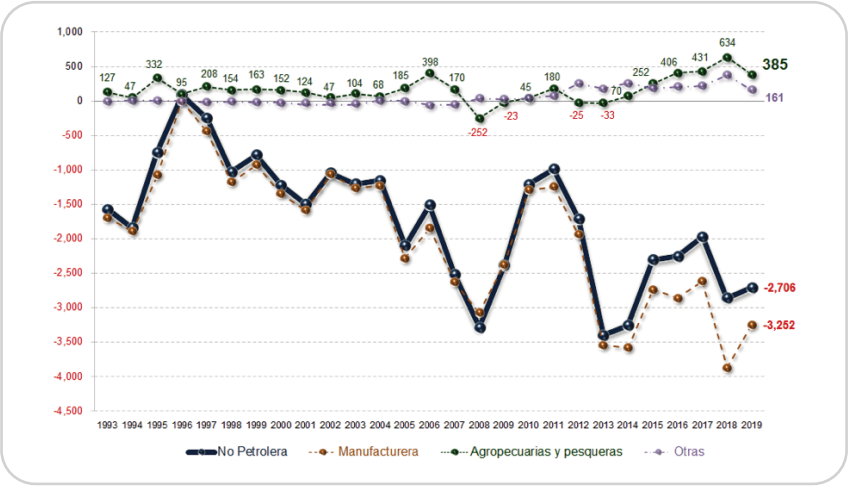

Fuente: SIAP con datos de Banco de México e INEGI.

COMPORTAMIENTO DE LA BALANZA AGROALIMENTARIA

Balanza agropecuaria y agroindustrial: superávit de 472 MDD.

Las mercancías que contribuyen significativamente al superávit de la balanza agroalimentaria de México por sus saldos positivos son:

Saldos de los principales productos comercializados de México por tipo, enero 2019 (Millones de dólares)

Agroindustriales		Agrícolas		Pecuarios	Pesqueros
Cerveza de malta	Tequila y mezcal	Jitomate	Aguacate	Ganado bovino en pie	Camarón congelado
Superávit: 321	106	Superávit: 266	194	Superávit: 54	Superávit: 36
Productos de panadería	Jugo de naranja congelado	Pimiento	Almendras, nueces y pistaches	Miel natural de abeja	Pescado fresco o refrigerado excepto filete
Superávit: 53	42	Superávit: 178	68	Superávit: 2	Superávit: 20
Artículos de confitería sin cacao	Hortalizas cocidas en agua o vapor	Pepino	Coles		Crustáceos, excepto camarón congelado
Superávit: 40	35	Superávit: 59	57		Superávit: 13
Frutas en conserva	Chocolate y otros preparados de alimentos con cacao	Fresas	Frambuesa		
Superávit: 22	20	Superávit: 57	54		

Fuente: SIAP con datos de Banco de México y del Sistema de Información Arancelaria Vía Internet (SIAVI).

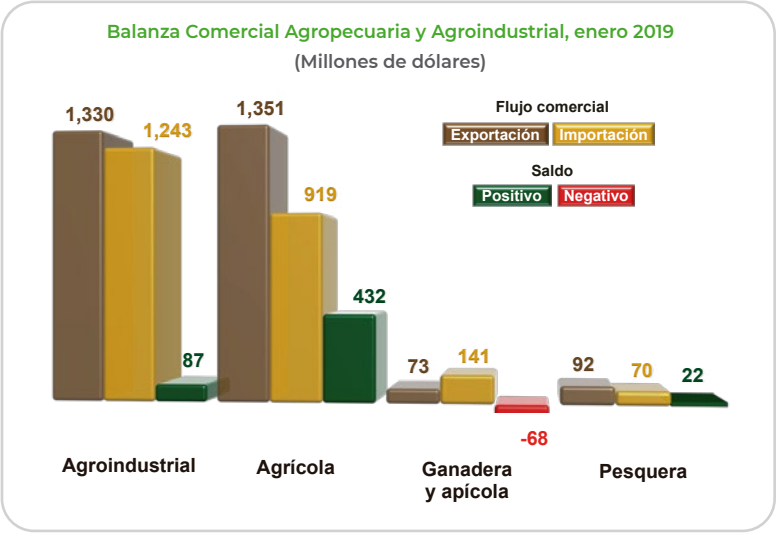

Nota: el cálculo del saldo puede no coincidir por efecto del redondeo de las cifras.
Fuente: SIAP con datos de Banco de México.

Saldos positivos

Balanza de bienes agrícolas:

En el primer mes de 2019, el **superávit fue de 432 MDD**, este saldo es resultado de exportaciones 47.0% mayores a las importaciones. No obstante las exportaciones son 6.4% menores (92 MDD) en relación con 2018, mientras que las importaciones se incrementaron 22.2% (167 MDD).
Los cultivos con mayor venta al extranjero y que contribuyen significativamente al saldo positivo son:

Principales productos agrícolas exportados (millones de dólares)

Jitomate	Aguacate	Pimiento	Almendras, nueces y pistaches	Pepino
266	194	178	87	59
Coles	**Fresas**	**Frambuesas**	**Plátano**	**Café sin tostar**
57	57	54	21	21
Melón, sandía y papaya	**Cebolla**	**Algodón**	**Maíz**	**Garbanzos**
21	20	18	16	10

Fuente: SIAP con datos de Banco de México.

Balanza de bienes agroindustriales:

Para enero de 2019, se registra un **superávit de 87 MDD**, periodo en el que las exportaciones fueron 7.0% mayores a las importaciones, resultado del incremento de las exportaciones en 104 MDD, es decir, 8.5%, respecto del mismo periodo de 2018, mientras que las importaciones 32 MDD (2.6%).
Las exportaciones que más valor aportan al superávit son:

Principales productos agroindustriales exportados (millones de dólares)

Cerveza	Tequila y mezcal	Productos de panadería	Artículos de confitería sin cacao	Carne de porcino
328	106	79	49	46
Chocolate y otros preparados de alimentos con cacao	**Frutas en conserva**	**Jugo de naranja congelado**	**Extracto de malta**	**Salsas, sazonadores y condimentos**
46	45	42	33	32
Jugos sin fermentar (excluyendo el de naranja)	**Productos de cereal tostado inflado**	**Preparaciones de café, té o yerba mate**	**Carne de bovino**	**Azúcar**
23	23	19	15	15

Fuente: SIAP con datos de Banco de México.

Balanza de bienes pesqueros:

A inicio de 2019, se presenta un **superávit de 22 MDD**, debido a que lo exportado es 30.7% mayor respecto de lo importado. Las ventas al exterior se incrementaron en 11.8% (10 MDD), mientras que las compras disminuyeron en 3.1% (2 MDD).
Las mayores ventas fueron de:

Principales productos pesqueros exportados (millones de dólares)

Camarón congelado	Atún	Langosta	Filete de mojarra	Pulpo
40.5	9.9	5.4	3.0	2.9
Cangrejos	**Mejillones**	**Sardinas**	**Ostras**	**Lenguados**
2.1	1.9	0.5	0.5	0.4
Almejas, berberechos y arcas	**Sargos**	**Aleta de tiburón**	**Reproductores y postlarvas de camarones peneidos y langostinos para acuacultura**	**Erizo de mar**
0.3	0.3	0.2	0.2	0.2

Fuente: SIAP con datos de Banco de México y de la Administración General de Aduanas.

Saldo Negativo

Balanza de bienes ganaderos y apícolas:

Para el mes de enero de 2019, el **déficit fue de 68 MDD**, y significa que es 2 millones de dólares mayor que el saldo negativo reportado en el mimso mes de 2018 (66 MDD). Si bien el comercio total se incrementó 23 millones 967 mil dólares (12.6%), al pasar de 190 millones dólares en 2018 a 214 millones de dólares en 2019. El incremento del déficit de la balanza se debe a que las importaciones fueron 93.1% mayores que las exportaciones en enero de 2019, derivado del incremento en las compras al exterior respecto de 2018, principalmente en grasa butírica deshidratada 10.1 MDD (77.8%), tripas, vejigas y estómagos de animales 6.6 MDD (32.0%), caballos 1.1 MDD (25.5%), leche de bovino 0.9 MDD (9.2%), huevos de ave fertilizados para incubación de la especie gallus domesticus 0.9 MDD (6.7%) y huevo para plato 0.9 MDD (43.2%).
Las mayores ventas al exterior fueron de:

Principales productos ganaderos y apícolas exportados (millones de dólares)

Ganado bovino en pie	Grasa láctea deshidratada	Miel natural de abeja	Tripas, vejigas y estómagos de animales	Queso
57.0	3.5	2.4	2.1	1.9
Yogur	**Leche de bovino**	**Mantequilla**	**Huevo para plato**	**Huesos y núcleos cárneos**
1.1	0.9	0.5	0.2	0.1

Fuente: SIAP con datos de Banco de México y de la Administración General de Aduanas.