INFORMACIÓN RELEVANTE:
ENFERMEDADES DIARREICAS AGUDAS.

FUENTE: DIRECCIÓN GENERAL DE EPIDEMIOLOGÍA (DGE)

- La entidad federativa con mayor incidencia* de EDA en menores de cinco años durante la semana epidemiológica 11 es: Zacatecas(4.7).

- Precedida por Yucatán (3.7) y Aguascalientes (3.5).

- En el canal endémico nacional de la semana epidemiológica 11, se observa que los casos de EDA se encuentran en la zona de Seguridad.

- En 16 de las 32 entidades federativas (50%) se ha incrementado la incidencia, con respecto a la semana anterior ; y 14 entidades muestran más del 5% de incremento con respecto al promedio de las últimas 5 semanas.

- En la semana epidemiológica 11 , 16 entidades federativas presentaron un incremento en el número de casos de EDA con respecto a la semana anterior, siendo las 8 principales: Morelos (35%), Yucatán (23.3%), Querétaro (19%), Aguascalientes (16.7%), Coahuila (15.8%), Zacatecas (14.6%), Jalisco (10.5%) y San Luis Potosí (9.1%).

INFORME SEMANAL DE VIGILANCIA

EDA

DGE Dirección General de Epidemiología

Información hasta la semana epidemiológica 11 del 2019

Información relevante

Tabla 1:

En la semana epidemiológica 11 , 16 entidades federativas presentaron un incremento en el número de casos de EDA con respecto a la semana anterior, siendo las 8 principales:

Morelos	**(35.0 %)**
Yucatán	**(23.3 %)**
Querétaro	**(19.0 %)**
Aguascalientes	**(16.7 %)**
Coahuila	**(15.8 %)**
Zacatecas	**(14.6 %)**
Jalisco	**(10.5 %)**
San Luis Potosí	**(9.1 %)**

Figura 1:

La entidad federativa con mayor incidencia* de EDA en menores de cinco años durante la semana epidemiológica 11 es:

Zacatecas (4.7)

Precedida por Yucatán (3.7) y Aguascalientes (3.5).

En 16 de las 32 entidades federativas (50%) se ha incrementado la incidencia, con respecto a la semana anterior ; y 14 entidades muestran más del 5% de incremento con respecto al promedio de las últimas 5 semanas.

Gáfica 1:

En el canal endémico nacional de la semana epidemiológica 11, se observa que los casos de EDA se encuentran en la zona de Seguridad.

***Incidencia semanal por mil menores de 5 años.**

Tabla 1. Comparativo de incidencia* de Enfermedad Diarreica Aguda (EDA) en menores de cinco años desde la semana 7 hasta la semana 11, por entidad federativa, México 2019.

Entidad	Semana Epidemiológica					Entidad	Semana Epidemiológica				
	7	8	9	10	11		7	8	9	10	11
Aguascalientes	2.1	2.4	2.8	3.0	3.5	Morelos	2.5	3.0	2.6	2.0	2.7
Baja California	1.1	1.0	1.2	1.3	1.3	Nayarit	2.8	2.7	2.7	3.2	2.9
Baja California Sur	3.2	3.2	3.9	3.7	3.8	Nuevo León	1.9	2.1	2.2	1.8	1.9
Campeche	2.1	2.2	2.1	2.2	2.3	Oaxaca	2.4	2.7	2.4	2.3	2.5
Coahuila	1.5	1.8	1.8	1.9	2.2	Puebla	1.9	1.9	1.9	1.9	1.7
Colima	2.2	2.9	3.3	3.1	3.0	Querétaro	1.9	2.2	2.6	2.1	2.5
Chiapas	1.9	1.9	1.7	1.8	1.9	Quintana Roo	2.4	2.9	2.6	2.9	2.8
Chihuahua	1.5	1.5	1.6	1.8	1.7	San Luis Potosí	2.5	2.6	2.5	2.2	2.4
Distrito Federal	2.0	2.1	2.3	2.3	2.2	Sinaloa	3.0	3.0	3.2	3.3	3.1
Durango	1.9	2.5	2.5	3.0	2.6	Sonora	1.1	1.1	1.4	1.8	1.6
Guanajuato	1.6	1.8	1.7	1.9	2.0	Tabasco	1.7	1.9	1.7	1.6	1.5
Guerrero	2.1	2.2	2.0	2.1	1.7	Tamaulipas	3.1	3.1	3.2	3.0	3.1
Hidalgo	1.6	1.8	1.5	1.8	1.6	Tlaxcala	2.4	2.4	2.6	2.6	2.7
Jalisco	1.7	1.7	1.8	1.9	2.1	Veracruz	1.7	1.9	1.7	1.7	1.6
México	1.5	1.6	1.7	1.8	1.8	Yucatán	3.3	3.3	3.1	3.0	3.7
Michoacán	1.5	1.7	1.6	1.9	1.7	Zacatecas	3.2	3.6	3.5	4.1	4.7
						Nacional	1.9	2.0	2.0	2.1	2.1

Figura 1. Incidencia* de EDA en menores de cinco años durante la semana epidemiológica 11, México, 2019.

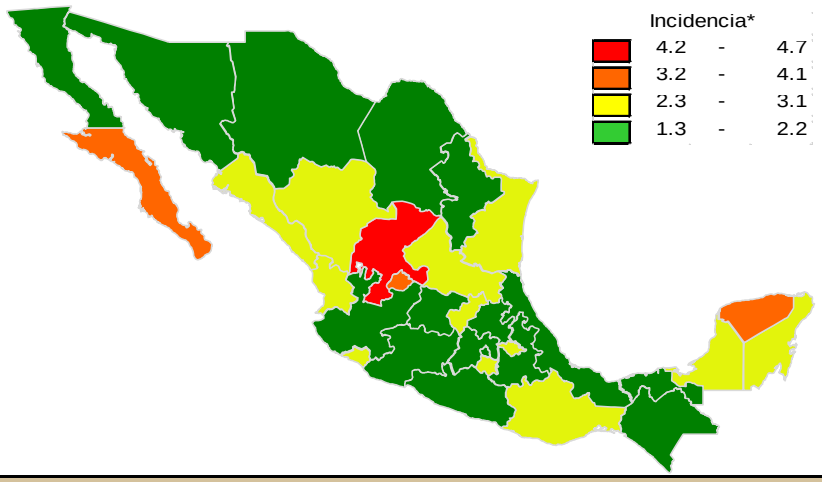

Gráfica 1. Casos notificados de EDA, México 2014 - 2019.

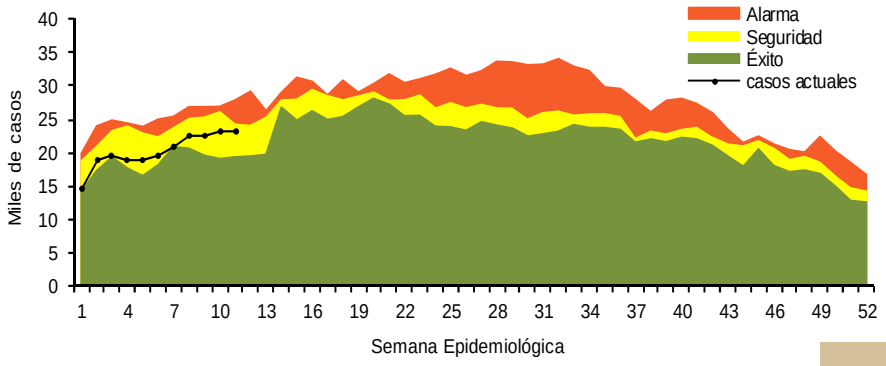

Información relevante

Gráfica 2:

Hasta la semana 11 del 2019 se registraron 222,826 casos, lo que representa un incremento del 19% en el reporte de casos de EDA en menores de cinco años de edad con respecto al mismo período del año anterior.

Gráfica 3:

A nivel nacional, en la semana 11 se notificaron 2 casos nuevos de EDA por cada 1,000 menores de 5 años.

Acciones realizadas y datos proporcionados por el CENAPRECE, 2019.

6,959 **Casas visitadas**

22,539 **Muestras de humanos (Hisopo rectal) Procesadas**

La proporción de casos de EDA en menores de un año es de un 21%.

La razón de tasas de incidencia hombre-mujer es de 1.02%.

De las ocho patologías incluidas en el grupo de EDA, predominan las ocasionadas por otros organismos y las mal definidas con el (94.4%) de los casos notificados, seguido de las amebiasis (3.4%).

Para la estimación de las EDA se tomaron las notificaciones de Amebiasis intestinal, Shigelosis, Fiebre tifoidea, Giardiasis, Infecciones intestinales por otros organismos y las mal definidas, Intoxicación alimentaria, Paratifoidea y otras salmonelosis y Otras infecciones intestinales debidas a protozoarios.

*Incidencia semanal por mil menores de 5 años.

Fuente: SINAVE / DGE / SALUD.

Sistema de Notificación Semanal de casos Nuevos, acceso 43552.

Gráfica 2. Comparativo de incidencia* de EDA en menores de cinco años por semana epidemiológica, México, 2018 - 2019.

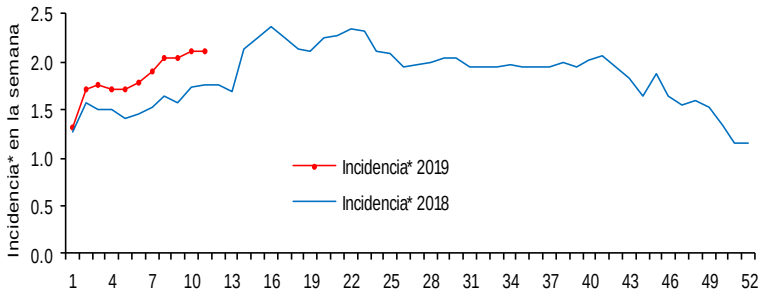

Gráfica 3: Incidencia por grupo de edad y sexo de EDA en menores de cinco años en México

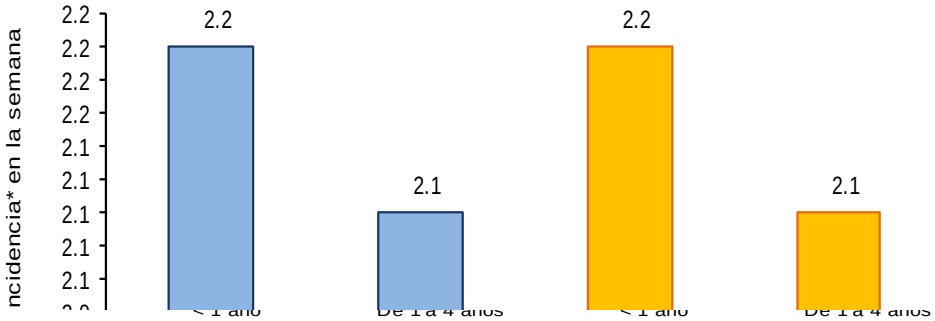

Noticias relevantes

https://diariodecolima.com/noticias/detalle/2019-03-28-da-laboratorio-estatal-de-salud-resultados-directos-de-rotavirus

Da Laboratorio Estatal de Salud resultados directos de rotavirus

En Colima, se emiten de manera directa resultados de análisis por rotavirus, gracias a la liberación que otorgó el nivel federal, a través del Instituto Nacional de Diagnóstico y Referencia Epidemiológicos (Indre),
El rotavirus es una enfermedad infecciosa que causa gastroenteritis o infección intestinal principalmente en menores de edad, por lo que contar con un diagnóstico a tiempo, como lo realiza el Laboratorio Estatal de Salud Pública (LESP) permite seguimiento epidemiológico adecuado.
La Secretaría de Salud del Gobierno del Estado informa que el Indre corroboró la infraestructura adecuada, personal capacitado, cumplimiento superior al 90 por ciento del resultado de los paneles de evaluación.
También con la concordancia analítica en el control de calidad durante dos años consecutivos.
Es así como se concedió el aval, porque el LESP ha demostrado control en los procesos, determinación técnica y calidad analítica al cumplir con los estándares internacionales.
Con la certificación de los procesos del Laboratorio Estatal que son impulsados por el Gobierno del Estado a través de sus programas de calidad, se contribuye a un mejor bienestar de la población, meta del Plan Estatal de Desarrollo.
La dependencia estatal detalla que de esta manera se evalúa de modo indirecto el programa de vacunación universal, ya que este diagnóstico se aplica en menores de 5 años de edad que cursan cuadro severo de diarrea que puede agravar su salud hasta la muerte.

Elementos de comunicación a la comunidad

- La entidad federativa con mayor incidencia* de EDA en menores de cinco años durante la semana epidemiológica 11 es: Zacatecas(4.7).
- Precedida por Yucatán (3.7) y Aguascalientes (3.5).
- En el canal endémico nacional de la semana epidemiológica 11, se observa que los casos de EDA se encuentran en la zona de Seguridad.
- En 16 de las 32 entidades federativas (50%) se ha incrementado la incidencia, con respecto a la semana anterior ; y 14 entidades muestran más del 5% de incremento con respecto al promedio de las últimas 5 semanas.
- En la semana epidemiológica 11 , 16 entidades federativas presentaron un incremento en el número de casos de EDA con respecto a la semana anterior, siendo las 8 principales: Morelos (35%), Yucatán (23.3%), Querétaro (19%), Aguascalientes (16.7%), Coahuila (15.8%), Zacatecas (14.6%), Jalisco (10.5%) y San Luis Potosí (9.1%).