INFORMACIÓN RELEVANTE:
ENFERMEDADES DIARREICAS AGUDAS.

FUENTE: DIRECCIÓN GENERAL DE EPIDEMIOLOGÍA (DGE)

- La entidad federativa con mayor incidencia* de EDA en menores de cinco años durante la semana epidemiológica 10 es: Zacatecas(4.1).

- Precedida por Nayarit (3.2), Sinaloa (3.2), Colima (3.1), Aguascalientes

- En el canal endémico nacional de la semana epidemiológica 10, se observa que los casos de EDA se encuentran en la zona de Seguridad.

- En 17 de las 32 entidades federativas (53.1%) se ha incrementado la incidencia, con respecto a la semana anterior ; y 17 entidades muestran más del 5% de incremento con respecto al promedio de las últimas 5 semanas.

- En la semana epidemiológica 10 , 17 entidades federativas presentaron un incremento en el número de casos de EDA con respecto a la semana anterior, siendo las 8 principales: Sonora (28.6%), Durango (20%), Hidalgo (20%), Michoacán (18.8%), Nayarit (18.5%), Zacatecas (17.1%), Chihuahua (12.5%) y Guanajuato (11.8%).

INFORME SEMANAL DE VIGILANCIA

DGE Dirección General de Epidemiología

EDA

Información hasta la semana epidemiológica 10 del 2019

Información relevante

Tabla 1:

En la semana epidemiológica 10 , 17 entidades federativas presentaron un incremento en el número de casos de EDA con respecto a la semana anterior, siendo las 8 principales:

Sonora	(28.6 %)
Durango	(20.0 %)
Hidalgo	(20.0 %)
Michoacán	(18.8 %)
Nayarit	(18.5 %)
Zacatecas	(17.1 %)
Chihuahua	(12.5 %)
Guanajuato	(11.8 %)

Figura 1:

La entidad federativa con mayor incidencia* de EDA en menores de cinco años durante la semana epidemiológica 10 es:

Zacatecas (4.1)

Precedida por Nayarit (3.2), Sinaloa (3.2), Colima (3.1), Aguascalientes (3), Durango (3), Tamaulipas (3), Yucatán (3) y Quintana Roo (2.9).

En 17 de las 32 entidades federativas (53.1%) se ha incrementado la incidencia, con respecto a la semana anterior ; y 17 entidades muestran más del 5% de incremento con respecto al promedio de las últimas 5 semanas.

Gáfica 1:

En el canal endémico nacional de la semana epidemiológica 10, se observa que los casos de EDA se encuentran en la zona de Seguridad.

***Incidencia semanal por mil menores de 5 años.**

Tabla 1. Comparativo de incidencia* de Enfermedad Diarreica Aguda (EDA) en menores de cinco años desde la semana 6 hasta la semana 10, por entidad federativa, México 2019.

Entidad	Semana Epidemiológica					Entidad	Semana Epidemiológica				
	6	7	8	9	10		6	7	8	9	10
Aguascalientes	2.0	2.1	2.4	2.8	3.0	Morelos	2.2	2.5	3.0	2.6	2.0
Baja California	0.9	1.1	1.0	1.2	1.3	Nayarit	2.4	2.8	2.7	2.7	3.2
Baja California Sur	3.3	3.2	3.2	3.9	3.6	Nuevo León	1.7	1.9	2.1	2.2	1.8
Campeche	2.1	2.1	2.2	2.1	2.2	Oaxaca	2.0	2.4	2.7	2.4	2.3
Coahuila	1.3	1.5	1.8	1.8	1.9	Puebla	1.5	1.9	1.9	1.9	1.9
Colima	2.3	2.2	2.9	3.3	3.1	Querétaro	1.8	1.9	2.2	2.6	2.1
Chiapas	1.7	1.8	1.9	1.7	1.8	Quintana Roo	2.9	2.4	2.9	2.6	2.9
Chihuahua	1.5	1.5	1.5	1.6	1.8	San Luis Potosí	2.3	2.5	2.6	2.5	2.2
Distrito Federal	1.9	2.0	2.1	2.3	2.3	Sinaloa	2.8	3.0	3.0	3.1	3.2
Durango	2.1	1.9	2.5	2.5	3.0	Sonora	0.9	1.0	1.1	1.4	1.8
Guanajuato	1.5	1.6	1.8	1.7	1.9	Tabasco	1.9	1.7	1.7	1.7	1.5
Guerrero	2.0	2.1	2.2	2.0	1.9	Tamaulipas	3.2	3.1	3.1	3.2	3.0
Hidalgo	1.6	1.6	1.8	1.5	1.8	Tlaxcala	2.6	2.4	2.4	2.6	2.6
Jalisco	1.7	1.7	1.7	1.8	1.9	Veracruz	1.6	1.7	1.9	1.7	1.7
México	1.4	1.5	1.6	1.7	1.8	Yucatán	2.7	3.3	3.3	3.1	3.0
Michoacán	1.3	1.5	1.7	1.6	1.9	Zacatecas	2.8	3.2	3.6	3.5	4.1
						Nacional	1.8	1.9	2.0	2.0	2.1

Figura 1. Incidencia* de EDA en menores de cinco años durante la semana epidemiológica 10, México, 2019.

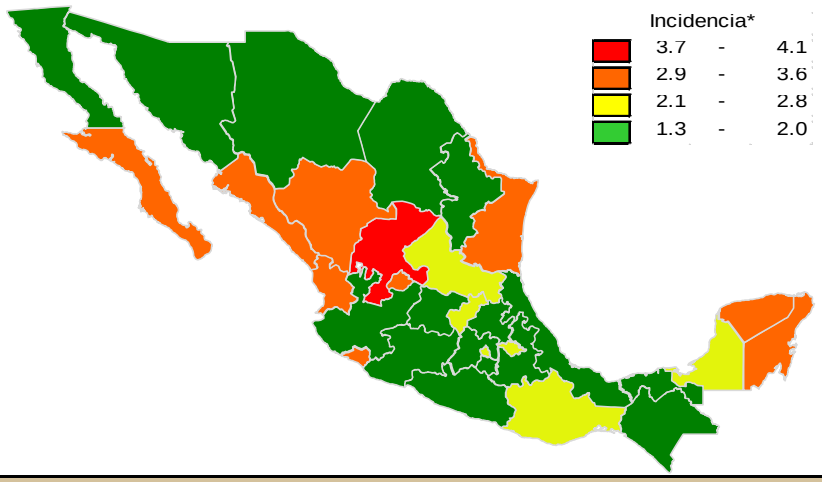

Gráfica 1. Casos notificados de EDA, México 2014 - 2019.

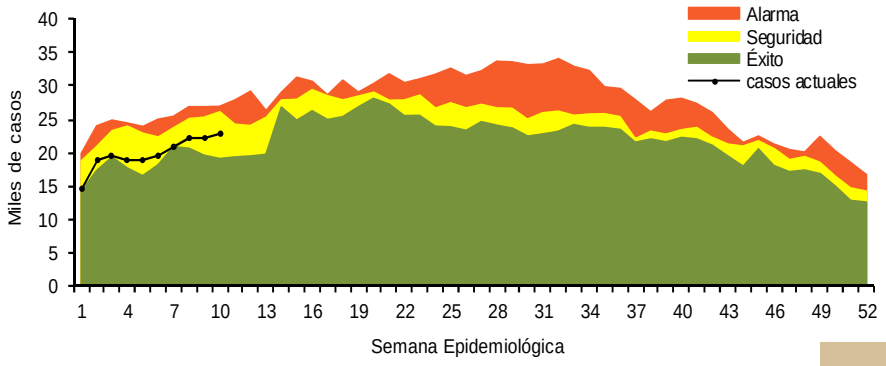

Información relevante

Gráfica 2:

Hasta la semana 10 del 2019 se registraron 198,990 casos, lo que representa un incremento del 18.5% en el reporte de casos de EDA en menores de cinco años de edad con respecto al mismo período del año anterior.

Gráfica 3:

A nivel nacional, en la semana 10 se notificaron 2 casos nuevos de EDA por cada 1,000 menores de 5 años.

Acciones realizadas y datos proporcionados por el CENAPRECE, 2019.

6,959 **Casas visitadas**

22,539 **Muestras de humanos (Hisopo rectal) Procesadas**

La proporción de casos de EDA en menores de un año es de un 21%.

La razón de tasas de incidencia hombre-mujer es de 1.02%.

De las ocho patologías incluidas en el grupo de EDA, predominan las ocasionadas por otros organismos y las mal definidas con el (94.4%) de los casos notificados, seguido de las amebiasis (3.4%).

Para la estimación de las EDA se tomaron las notificaciones de Amebiasis intestinal, Shigelosis, Fiebre tifoidea, Giardiasis, Infecciones intestinales por otros organismos y las mal definidas, Intoxicación alimentaria, Paratifoidea y otras salmonelosis y Otras infecciones intestinales debidas a protozoarios.

*Incidencia semanal por mil menores de 5 años.

Fuente: SINAVE / DGE / SALUD.

Sistema de Notificación Semanal de casos Nuevos, acceso 43545.

Gráfica 2. Comparativo de incidencia* de EDA en menores de cinco años por semana epidemiológica, México, 2018 - 2019.

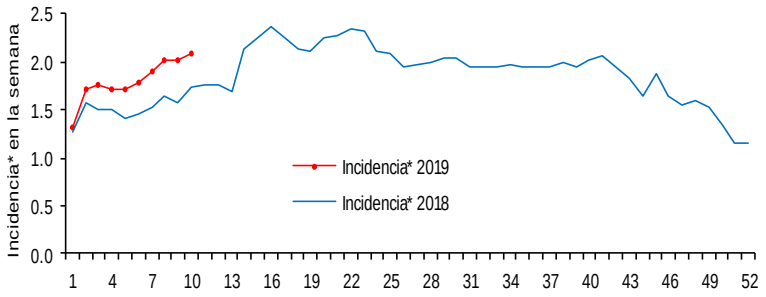

Gráfica 3: Incidencia por grupo de edad y sexo de EDA en menores de cinco años en México

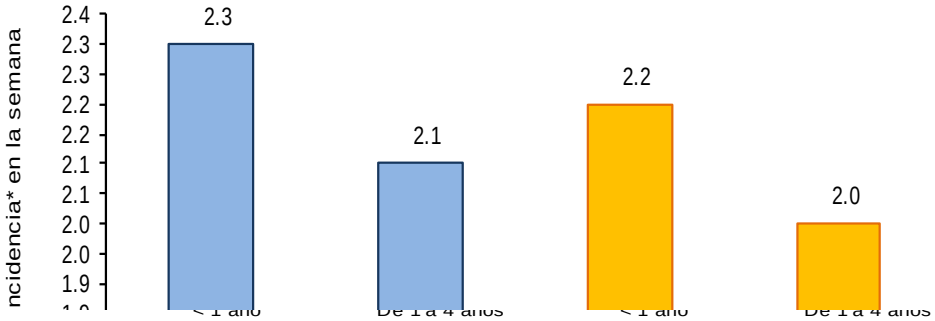

Noticias relevantes

http://ntrzacatecas.com/2019/03/19/zacatecas-primero-en-enfermedades-diarreicas/

Zacatecas, primero en enfermedades diarreicas

Durante la octava semana epidemiológica, se informó que Zacatecas es el estado con mayor incidencia en Enfermedades Diarreicas Agudas (EDA) en menores de cinco años, junto con Yucatán, de acuerdo con el más reciente informe de vigilancia epidemiológica.

Con un registro de 3.6 casos por cada mil niños, la entidad se colocó en el primer lugar a nivel nacional en incidencias de esta enfermedad.

Precedidas por Baja California Sur (3.2), Tamaulipas (3.1), Morelos (3), en el canal endémico nacional de la semana epidemiológica se observa que los casos de EDA están en la zona de seguridad.

Según el informe, en 21 de las 32 entidades federativas, es decir 65.6 por ciento, aumentó la incidencia con respecto a la semana anterior, mientras que 24 entidades muestran más de 5 por ciento de incremento con respecto al promedio de las últimas cinco semanas.

Las entidades que presentaron mayor incremento durante la última semana son Colima 31.8 por ciento, Durango 31.6 porciento, Quintana Roo 20.8, Morelos 20, Querétaro 15.8, Aguascalientes 4.3, Coahuila 13.3, y Michoacán 13.3 por ciento, respectivamente.

Elementos de comunicación a la comunidad

- La entidad federativa con mayor incidencia* de EDA en menores de cinco años durante la semana epidemiológica 10 es: Zacatecas(4.1).
- Precedida por Nayarit (3.2), Sinaloa (3.2), Colima (3.1), Aguascalientes (3), Durango (3), Tamaulipas (3), Yucatán (3) y Quintana Roo (2.9).
- En el canal endémico nacional de la semana epidemiológica 10, se observa que los casos de EDA se encuentran en la zona de Seguridad.
- En 17 de las 32 entidades federativas (53.1%) se ha incrementado la incidencia, con respecto a la semana anterior ; y 17 entidades muestran más del 5% de incremento con respecto al promedio de las últimas 5 semanas.
- En la semana epidemiológica 10 , 17 entidades federativas presentaron un incremento en el número de casos de EDA con respecto a la semana anterior, siendo las 8 principales: Sonora (28.6%), Durango (20%), Hidalgo (20%), Michoacán (18.8%), Nayarit (18.5%), Zacatecas (17.1%), Chihuahua (12.5%) y Guanajuato (11.8%).