INFORMACIÓN RELEVANTE:
INFECCIONES RESPIRATORIAS AGUDAS.

FUENTE: DIRECCIÓN GENERAL DE EPIDEMIOLOGÍA (DGE)

- Por incidencia*, la entidad mas afectada durante la semana epidemiológica 9 fue:

  Zacatecas (1010.3).

- Seguida por las entidades de: Nuevo León (820.6), Baja California Sur (791.5), Aguascalientes (787.6), Tlaxcala (771.4), Tamaulipas (751), San Luis Potosí (687.2), Querétaro (666) y Chihuahua (660.5) .

- En esta semana se presenta un decremento en el número de casos del 2.1%, con respecto a la semana 6.

- La entidad federativa que presento el menor decremento de casos de IRA en la semana epidemiológica 9, con respecto a la anterior fue: Campeche (2.7%) .

- En el canal endémico nacional de la semana epidemiológica 9, se observa que los casos de IRA se encuentran en la zona de Éxito.

INFORME SEMANAL DE VIGILANCIA

IRA

Información hasta la semana epidemiológica 9 del 2019

Información relevante

Tabla 1:

La entidad federativa que presento el menor decremento de casos de IRA en la semana epidemiológica 9, con respecto a la anterior fue:

Campeche (2.7 %)

Figura 1:

Por incidencia*, la entidad mas afectada durante la semana epidemiológica 9 fue:

Zacatecas (1010.3)

Seguida por las entidades de: Nuevo León (820.6), Baja California Sur (791.5), Aguascalientes (787.6), Tlaxcala (771.4), Tamaulipas (751), San Luis Potosí (687.2), Querétaro (666) y Chihuahua (660.5) .

En la semana epidemiológica 9, a nivel nacional se notificaron 490 casos nuevos de IRA por cada 100,000 habitantes.

En esta semana se presenta un decremento en el número de casos del 2.1%, con respecto a la semana 6.

Gáfica 1:

En el canal endémico nacional de la semana epidemiológica 9, se observa que los casos de IRA se encuentran en la zona de Éxito.

***Incidencia semanal por 100,000 habitantes.**

Tabla 1. Comparativo de incidencia* de infección Respiratoria Aguda (IRA) desde la semana , 5 hasta la semana 9 de 2019 por entidad federativa, México.

Entidad	Semana Epidemiológica					Entidad	Semana Epidemiológica				
	5	6	7	8	9		5	6	7	8	9
Aguascalientes	989.6	885.1	911.8	876.3	787.6	Morelos	537.2	515.3	496.9	502.8	420.2
Baja California	495.2	430.8	456.4	484.8	470.3	Nayarit	671.8	623.3	642.2	671.2	630.7
Baja California Sur	889.5	715.1	787.8	833.7	791.5	Nuevo León	914.8	804.4	858.7	901.4	820.6
Campeche	539.0	460.6	478.3	471.7	484.4	Oaxaca	352.0	328.9	376.4	378.5	326.1
Coahuila	795.9	636.5	747.8	719.4	634.8	Puebla	529.4	495.8	531.7	508.2	460.2
Colima	693.3	646.3	667.7	619.2	614.0	Querétaro	719.9	668.2	675.1	723.8	666.0
Chiapas	253.9	243.8	251.8	260.1	240.5	Quintana Roo	560.7	515.4	507.0	615.3	430.5
Chihuahua	730.0	411.0	672.8	675.6	660.5	San Luis Potosí	725.2	697.8	756.1	749.8	687.2
Distrito Federal	595.7	522.9	550.0	526.6	495.7	Sinaloa	689.3	623.5	665.7	722.1	646.6
Durango	815.8	643.9	653.9	638.8	614.7	Sonora	733.7	563.5	658.5	632.3	616.2
Guanajuato	534.9	496.2	513.3	551.0	485.2	Tabasco	409.6	368.3	372.0	413.3	373.1
Guerrero	391.5	345.6	356.4	376.4	326.5	Tamaulipas	836.6	710.8	737.6	811.4	751.0
Hidalgo	653.6	663.8	653.5	677.9	606.9	Tlaxcala	815.7	747.2	792.1	784.0	771.4
Jalisco	468.3	417.7	409.4	385.1	344.9	Veracruz	423.6	384.3	402.7	409.2	382.9
México	462.8	421.6	424.2	439.5	379.8	Yucatán	582.9	495.0	545.3	531.0	478.9
Michoacán	369.1	317.8	327.4	344.4	325.5	Zacatecas	1297.9	1183.6	1156.2	1090.6	1010.3
						Nacional	568.3	500.8	530.2	538.6	490.4

Figura 1. Incidencia* de IRA durante la semana, 9 de 2019 por entidad federativa, México.

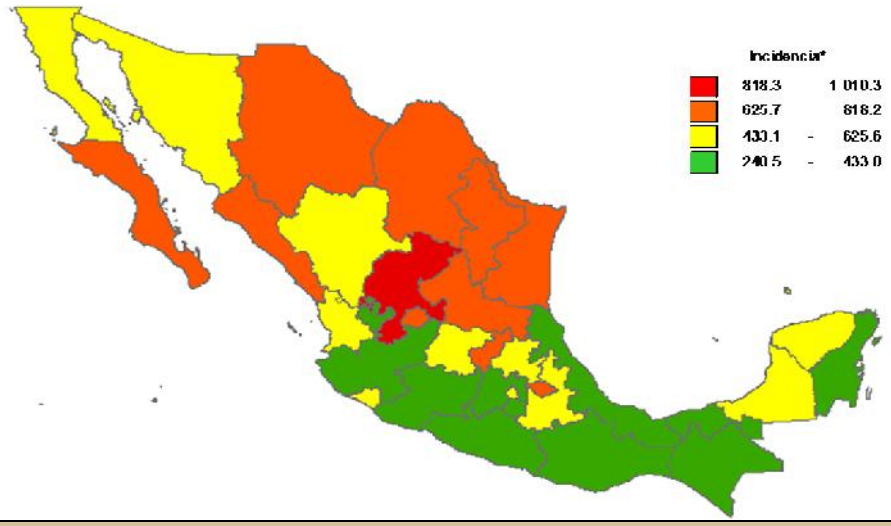

Gráfica 1. Casos notificados de IRA, México 2014 - 2019.

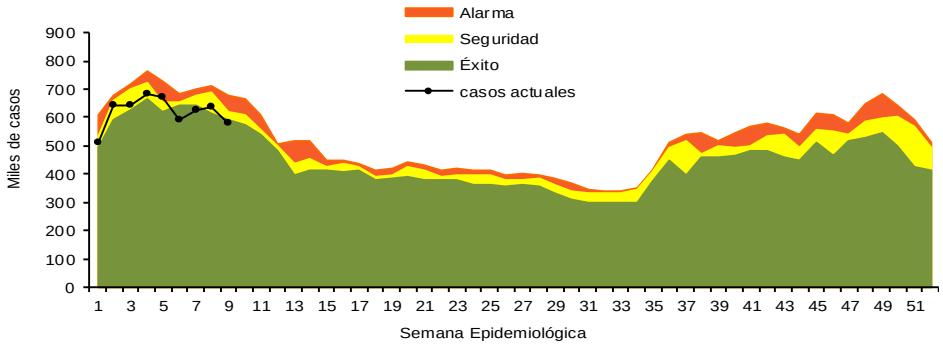

Información relevante

Gráfica 2:

Con respecto al mismo período del año anterior se presenta un incremento del 7.6% en el número de casos.

Gráfica 3:

La tasa de *incidencia nacional acumulada hasta la semana epidemiológica 9 en menores de un año es de 15,619 casos y en el grupo de de 1 a 4 años es de 10,118

La razón de tasas de incidencia hombre-mujer es de 1.2.

El 56% de los casos se presentaron en el sexo femenino.

Gráfica 2. Comparativo de incidencia* de IRA, por semana epidemiológica, México 2018 - 2019.

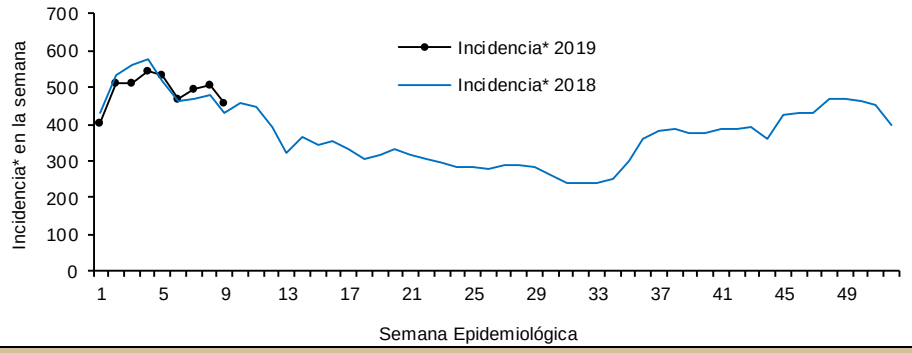

Gráfica 3. Incidencia de IRA durante la semana epidemiológica 9, México 2019.

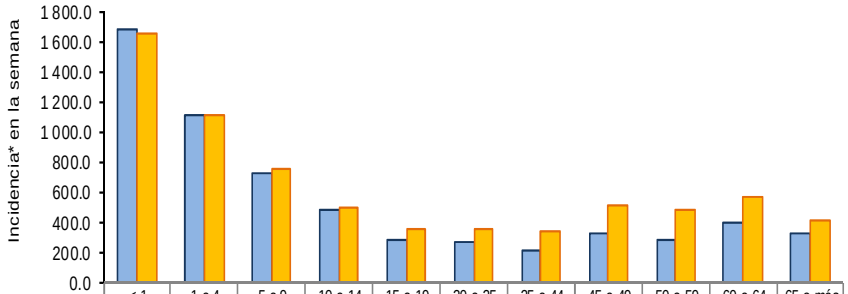

	< 1	1 a 4	5 a 9	10 a 14	15 a 19	20 a 25	25 a 44	45 a 49	50 a 59	60 a 64	65 o más
Masculino	1679.4	1107.8	720	477.8	282.2	261.3	215.4	332.5	286.4	399.1	323.8
Femenino	1 652.5	1 116.3	750.3	492.0	352.6	356.9	337.3	510.7	481.6	574.1	407.3

Noticias relevantes

http://www.unidosconvalor.gob.mx/spip.php?article9638

CULMINA CON ÉXITO PRIMERA SEMANA NACIONAL DE SALUD

Con el objetivo de romper en corto tiempo la cadena de transmisión de algunos padecimientos y mantener eliminada la transmisión autóctona de éstos, concluyó esta semana nacional enfocándose en la vacuna contra la poliomelitis.
"Se concluyó con éxito la Primera Semana Nacional de Salud, en donde se realizaron diversas acciones, pero sobre todo se aplicó la vacuna Sabin" comentó la Coordinadora del Programa de Salud de la Infancia y la Adolescencia, doctora Eva Lizeth Gaytán.
Durante esta semana se realizaron acciones simultáneas e integrales para la prevención de las enfermedades evitables por vacunación, diarreas e infecciones respiratorias agudas, así como también que acciones que contribuyen a la reducción de deficiencias en la nutrición.
La Primera Semana Nacional de Salud se llevó a cabo del 23 de febrero al 1 de marzo, con el lema "Por el bienestar de tu familia y de México, vacúnalos", y se aplicaron 47 mil 148 dosis de Sabin.
Esta Primera Semana Nacional de Salud está enfocada en la vacuna Sabin, la cual previene la poliomelitis, siendo esta una enfermedad muy contagiosa causada por un virus que invade el sistema nervioso y puede causar parálisis en cuestión de horas.
Los síntomas iniciales son fiebre, cansancio, cefalea, vómitos, rigidez del cuello y dolores en los miembros. Una de cada 200 infecciones produce una parálisis irreversible (generalmente de las piernas), y un 5% a 10% de estos casos fallecen por parálisis de los músculos respiratorios.

Elementos de comunicación a la comunidad

*Incidencia semanal por 100,000 habitantes.

- Por incidencia*, la entidad mas afectada durante la semana epidemiológica 9 fue:

  Zacatecas (1010.3).

  Seguida por las entidades de: Nuevo León (820.6), Baja California Sur (791.5), Aguascalientes (787.6), Tlaxcala (771.4), Tamaulipas (751), San Luis Potosí (687.2), Querétaro (666) y Chihuahua
- En esta semana se presenta un decremento en el número de casos del 2.1%, con respecto a la semana 6.
- La entidad federativa que presento el menor decremento de casos de IRA en la semana epidemiológica 9, con respecto a la anterior fue: Campeche (2.7%) .

Fuente: SINAVE / DGE / SALUD.

Sistema de Notificación Semanal de casos Nuevos, acceso 43538.

- En el canal endémico nacional de la semana epidemiológica 9, se observa que los casos de IRA se encuentran en la zona de Éxito.