INFORMACIÓN RELEVANTE:
ENFERMEDADES DIARREICAS AGUDAS.

FUENTE: DIRECCIÓN GENERAL DE EPIDEMIOLOGÍA (DGE)

- Las entidades federativas con mayor incidencia* de EDA en menores de cinco años durante la semana epidemiológica 9 son: Baja California Sur(3.8) y Zacatecas(3.5).
- Precedidas por Colima (3.3), Tamaulipas (3.2), Yucatán (3.1), Sinaloa (3),
- En el canal endémico nacional de la semana epidemiológica 9, se observa que los casos de EDA se encuentran en la zona de Seguridad.
- En 13 de las 32 entidades federativas (40.6%) se ha incrementado la incidencia, con respecto a la semana anterior ; y 17 entidades muestran más del 5% de incremento con respecto al promedio de las últimas 5 semanas.
- En la semana epidemiológica 9 , 13 entidades federativas presentaron un incremento en el número de casos de EDA con respecto a la semana anterior, siendo las 8 principales: Sonora (27.3%), Querétaro (22.7%), Baja California (20%), Baja California Sur (18.8%), Chihuahua (14.3%), Colima (13.8%), Aguascalientes (12.5%) y Distrito Federal (9.5%).

INFORME SEMANAL DE VIGILANCIA

DGE Dirección General de Epidemiología

EDA

Información hasta la semana epidemiológica 9 del 2019

Información relevante

Tabla 1:

En la semana epidemiológica 9 , 13 entidades federativas presentaron un incremento en el número de casos de EDA con respecto a la semana anterior, siendo las 8 principales:

Sonora	(27.3 %)
Querétaro	(22.7 %)
Baja California	(20.0 %)
Baja California Sur	(18.8 %)
Chihuahua	(14.3 %)
Colima	(13.8 %)
Aguascalientes	(12.5 %)
Distrito Federal	(9.5 %)

Figura 1:

Las entidades federativas con mayor incidencia* de EDA en menores de cinco años durante la semana epidemiológica 9 son:

Baja California Sur	(3.8)
Zacatecas	(3.5)

Precedidas por Colima (3.3), Tamaulipas (3.2), Yucatán (3.1), Sinaloa (3), Aguascalientes (2.7), Nayarit (2.7) y Querétaro (2.7) .

En 13 de las 32 entidades federativas (40.6%) se ha incrementado la incidencia, con respecto a la semana anterior ; y 17 entidades muestran más del 5% de incremento con respecto al promedio de las últimas 5 semanas.

Gáfica 1:

En el canal endémico nacional de la semana epidemiológica 9, se observa que los casos de EDA se encuentran en la zona de Seguridad.

***Incidencia semanal por mil menores de 5 años.**

Tabla 1. Comparativo de incidencia* de Enfermedad Diarreica Aguda (EDA) en menores de cinco años desde la semana 5 hasta la semana 9, por entidad federativa, México 2019.

Entidad	Semana Epidemiológica					Entidad	Semana Epidemiológica				
	5	6	7	8	9		5	6	7	8	9
Aguascalientes	1.5	2.0	2.1	2.4	2.7	Morelos	2.5	2.2	2.5	3.0	2.6
Baja California	0.9	0.9	1.1	1.0	1.2	Nayarit	2.8	2.4	2.8	2.7	2.7
Baja California Sur	2.5	3.3	3.2	3.2	3.8	Nuevo León	2.4	1.7	1.9	2.1	2.1
Campeche	2.1	2.1	2.1	2.2	2.1	Oaxaca	1.9	2.0	2.4	2.7	2.2
Coahuila	1.4	1.3	1.5	1.8	1.8	Puebla	1.7	1.5	1.9	1.9	1.9
Colima	2.2	2.3	2.2	2.9	3.3	Querétaro	1.7	1.8	1.9	2.2	2.7
Chiapas	1.8	1.7	1.8	1.9	1.7	Quintana Roo	2.4	2.9	2.4	2.9	2.6
Chihuahua	1.3	1.1	1.4	1.4	1.6	San Luis Potosí	2.2	2.3	2.5	2.6	2.5
Distrito Federal	1.7	1.9	2.0	2.1	2.3	Sinaloa	2.8	2.8	3.0	2.9	3.0
Durango	1.9	2.1	1.9	2.5	2.5	Sonora	1.1	0.9	1.0	1.1	1.4
Guanajuato	1.0	1.5	1.6	1.8	1.7	Tabasco	1.7	1.9	1.7	1.7	1.7
Guerrero	1.7	2.0	2.1	2.2	1.8	Tamaulipas	3.2	3.2	3.1	3.1	3.2
Hidalgo	1.2	1.6	1.6	1.8	1.5	Tlaxcala	2.0	2.6	2.4	2.4	2.6
Jalisco	1.4	1.7	1.7	1.7	1.8	Veracruz	1.7	1.6	1.7	1.9	1.7
México	1.4	1.4	1.5	1.6	1.7	Yucatán	2.5	2.7	3.3	3.3	3.1
Michoacán	1.2	1.3	1.5	1.7	1.6	Zacatecas	2.7	2.8	3.2	3.6	3.5
						Nacional	1.7	1.8	1.9	2.0	2.0

Figura 1. Incidencia* de EDA en menores de cinco años durante la semana epidemiológica 9, México, 2019.

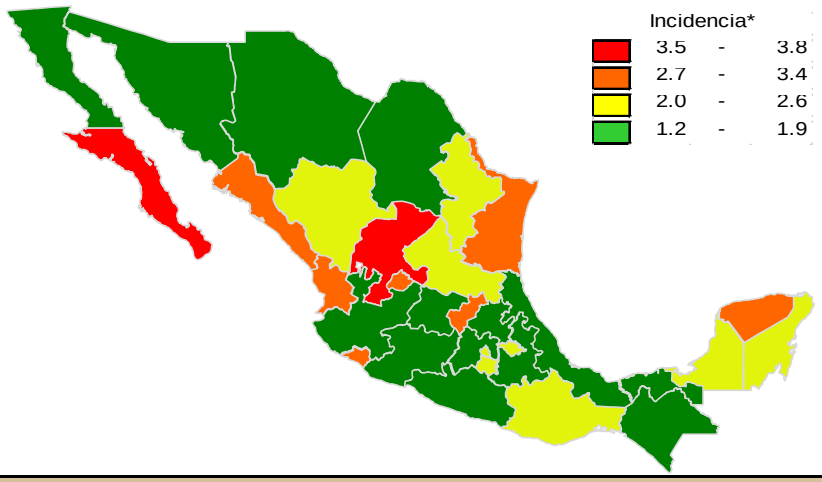

Gráfica 1. Casos notificados de EDA, México 2014 - 2019.

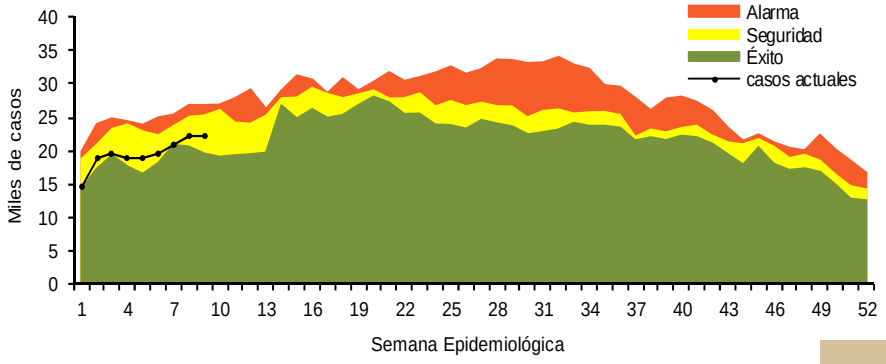

Información relevante

Gráfica 2:

Hasta la semana 9 del 2019 se registraron 175,473 casos, lo que representa un incremento del 17.9% en el reporte de casos de EDA en menores de cinco años de edad con respecto al mismo período del año anterior.

Gráfica 3:

A nivel nacional, en la semana 9 se notifico 2 caso nuevo de EDA por cada 1,000 menores de 5 años.

Acciones realizadas y datos proporcionados por el CENAPRECE, 2019.

6,959 Casas visitadas

22,539 Muestras de humanos (Hisopo rectal) Procesadas

La proporción de casos de EDA en menores de un año es de un 21%.

La razón de tasas de incidencia hombre-mujer es de 1.02%.

De las ocho patologías incluidas en el grupo de EDA, predominan las ocasionadas por otros organismos y las mal definidas con el (94.4%) de los casos notificados, seguido de las amebiasis (3.4%).

Para la estimación de las EDA se tomaron las notificaciones de Amebiasis intestinal, Shigelosis, Fiebre tifoidea, Giardiasis, Infecciones intestinales por otros organismos y las mal definidas, Intoxicación alimentaria, Paratifoidea y otras salmonelosis y Otras infecciones intestinales debidas a protozoarios.

*Incidencia semanal por mil menores de 5 años.

Fuente: SINAVE / DGE / SALUD.

Sistema de Notificación Semanal de casos Nuevos, acceso 43538.

Gráfica 2. Comparativo de incidencia* de EDA en menores de cinco años por semana epidemiológica, México, 2018 - 2019.

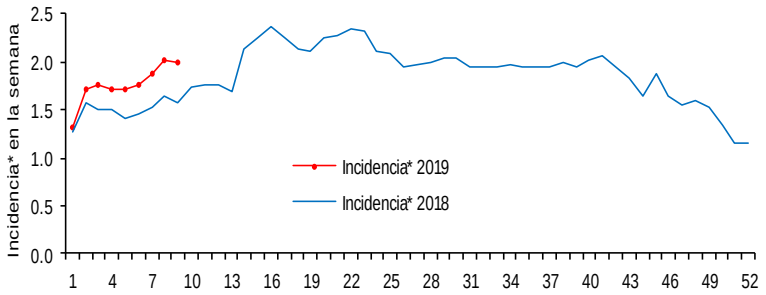

Gráfica 3: Incidencia por grupo de edad y sexo de EDA en menores de cinco años en México

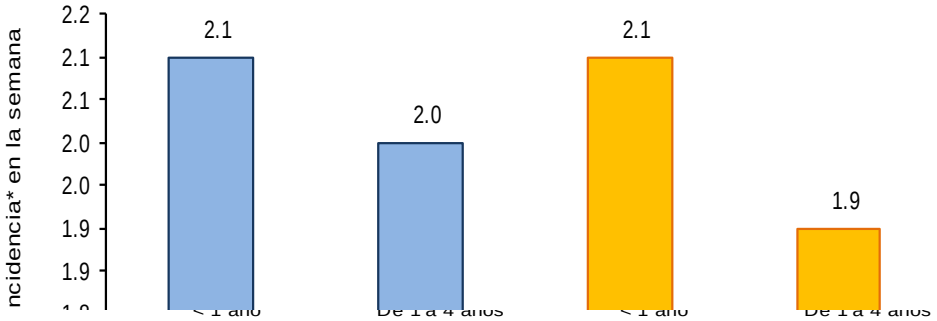

Noticias relevantes

https://www.elsiglodedurango.com.mx/noticia/1035460.por-calor-crecen-males-estomacales.html

Por calor, crecen males estomacales

Este año registra un aumento de 20 por ciento en enfermedades estomacales en comparación con el inicio del 2018.

Luis Enrique Ruiz Velarde, jefe de Vigilancia Epidemiológica de los Servicios de Salud, informó que según el análisis de la Secretaría de Salud, esto se debe a que aún no inicia de lleno la temporada de calor y ya se han presentado temperaturas elevadas. Las Enfermedades Diarreicas Agudas (EDAS) son las más registradas en Durango. Tan solo en lo que va del 2019 suman 10 mil 378 diagnósticos de este tipo; 20 por ciento más que el año anterior.
"Deberíamos estar en temporada invernal pero hemos tenido ondas de calor que favorecen las condiciones para el surgimiento de estas enfermedades", explicó el funcionario.

Sin embargo, advirtió que la falta de higiene es otra de las principales causas en los casos de EDAS.
Por ello instó a la población a la limpieza de los alimentos y el cuidado de la higiene personal.
Especialmente si tiene niños menores de cinco años de edad debe aplicar extremo cuidado en el manejo de los alimentos ya que ellos son los más vulnerables.
Uno de los aspectos que destacó es que algunos duranguenses beben agua directamente de la llave sin hervir o estar clorada y esto aumenta el riesgo de padecer una enfermedad estomacal como la diarrea.

Elementos de comunicación a la comunidad

- Las entidades federativas con mayor incidencia* de EDA en menores de cinco años durante la semana epidemiológica 9 son: Baja California Sur(3.8) y Zacatecas(3.5).
- Precedidas por Colima (3.3), Tamaulipas (3.2), Yucatán (3.1), Sinaloa (3), Aguascalientes (2.7), Nayarit (2.7) y Querétaro (2.7) .
- En el canal endémico nacional de la semana epidemiológica 9, se observa que los casos de EDA se encuentran en la zona de Seguridad.
- En 13 de las 32 entidades federativas (40.6%) se ha incrementado la incidencia, con respecto a la semana anterior ; y 17 entidades muestran más del 5% de incremento con respecto al promedio de las últimas 5 semanas.
- En la semana epidemiológica 9 , 13 entidades federativas presentaron un incremento en el número de casos de EDA con respecto a la semana anterior, siendo las 8 principales: Sonora (27.3%), Querétaro (22.7%), Baja California (20%), Baja California Sur (18.8%), Chihuahua (14.3%), Colima (13.8%), Aguascalientes (12.5%) y Distrito Federal (9.5%).