INFORMACIÓN RELEVANTE:
ENFERMEDADES DIARREICAS AGUDAS.

FUENTE: DIRECCIÓN GENERAL DE EPIDEMIOLOGÍA (DGE)

- Las entidades federativas con mayor incidencia* de EDA en menores de cinco años durante la semana epidemiológica 7 son: Yucatán(3.3), Baja California Sur(3.2), Zacatecas(3.2) y Tamaulipas(3.1).
- Precedidas por Sinaloa (2.9), Nayarit (2.8), Morelos (2.5), San Luis Potosí
- En el canal endémico nacional de la semana epidemiológica 7, se observa que los casos de EDA se encuentran en la zona de Éxito.
- En 21 de las 32 entidades federativas (65.6%) se ha incrementado la incidencia, con respecto a la semana anterior ; y 18 entidades muestran más del 5% de incremento con respecto al promedio de las últimas 5 semanas.
- En la semana epidemiológica 7 , 21 entidades federativas presentaron un incremento en el número de casos de EDA con respecto a la semana anterior, siendo las 8 principales: Baja California (22.2%), Yucatán (22.2%), Puebla (20%), Chihuahua (18.2%), Nayarit (16.7%), Oaxaca (15.8%), Coahuila (15.4%) y Zacatecas (14.3%).

INFORME SEMANAL DE VIGILANCIA

EDA

DGE Dirección General de Epidemiología

Información hasta la semana epidemiológica 7 del 2019

Información relevante

Tabla 1:

En la semana epidemiológica 7 , 21 entidades federativas presentaron un incremento en el número de casos de EDA con respecto a la semana anterior, siendo las 8 principales:

Baja California	(22.2 %)
Yucatán	(22.2 %)
Puebla	(20.0 %)
Chihuahua	(18.2 %)
Nayarit	(16.7 %)
Oaxaca	(15.8 %)
Coahuila	(15.4 %)
Zacatecas	(14.3 %)

Figura 1:

Las entidades federativas con mayor incidencia* de EDA en menores de cinco años durante la semana epidemiológica 7 son:

Yucatán	(3.3)
Baja California Sur	(3.2)
Zacatecas	(3.2)
Tamaulipas	(3.1)

Precedidas por Sinaloa (2.9), Nayarit (2.8), Morelos (2.5), San Luis Potosí (2.5), Quintana Roo (2.4) y Tlaxcala (2.4).

En 21 de las 32 entidades federativas (65.6%) se ha incrementado la incidencia, con respecto a la semana anterior ; y 18 entidades muestran más del 5% de incremento con respecto al promedio de las últimas 5 semanas.

Gáfica 1:

En el canal endémico nacional de la semana epidemiológica 7, se observa que los casos de EDA se encuentran en la zona de Éxito.

***Incidencia semanal por mil menores de 5 años.**

Tabla 1. Comparativo de incidencia* de Enfermedad Diarreica Aguda (EDA) en menores de cinco años desde la semana 3 hasta la semana 7, por entidad federativa, México 2019.

Entidad	Semana Epidemiológica					Entidad	Semana Epidemiológica				
	3	4	5	6	7		3	4	5	6	7
Aguascalientes	1.8	1.5	1.5	2.0	2.1	Morelos	2.2	2.3	2.5	2.2	2.5
Baja California	1.0	0.9	0.9	0.9	1.1	Nayarit	2.5	2.8	2.8	2.4	2.8
Baja California Sur	2.0	2.0	2.5	3.3	3.2	Nuevo León	1.7	1.7	2.4	1.7	1.9
Campeche	2.3	2.1	2.1	2.1	2.1	Oaxaca	2.1	2.1	1.9	1.9	2.2
Coahuila	1.8	1.5	1.3	1.3	1.5	Puebla	1.8	1.6	1.6	1.5	1.8
Colima	1.9	2.2	2.2	2.3	2.2	Querétaro	1.8	1.8	1.7	1.8	1.9
Chiapas	1.9	2.0	1.8	1.7	1.7	Quintana Roo	2.8	2.4	2.4	2.9	2.4
Chihuahua	1.4	1.1	1.3	1.1	1.3	San Luis Potosí	2.2	2.3	2.2	2.3	2.5
Distrito Federal	1.8	1.7	1.7	1.8	1.9	Sinaloa	2.5	2.7	2.7	2.7	2.9
Durango	1.9	1.7	1.9	2.1	1.9	Sonora	1.2	1.0	1.1	0.9	1.0
Guanajuato	1.2	1.2	1.0	1.5	1.6	Tabasco	1.8	1.8	1.7	1.9	1.7
Guerrero	1.7	1.9	1.7	1.9	2.1	Tamaulipas	3.0	3.1	3.2	3.2	3.1
Hidalgo	1.7	1.5	1.2	1.6	1.6	Tlaxcala	2.4	2.4	2.0	2.6	2.4
Jalisco	1.2	1.3	1.4	1.7	1.7	Veracruz	2.0	1.9	1.7	1.6	1.7
México	1.4	1.4	1.4	1.4	1.5	Yucatán	2.5	2.4	2.5	2.7	3.3
Michoacán	1.5	1.3	1.2	1.3	1.4	Zacatecas	2.9	2.2	2.7	2.8	3.2
						Nacional	1.8	1.7	1.7	1.7	1.9

Figura 1. Incidencia* de EDA en menores de cinco años durante la semana epidemiológica 7, México, 2019.

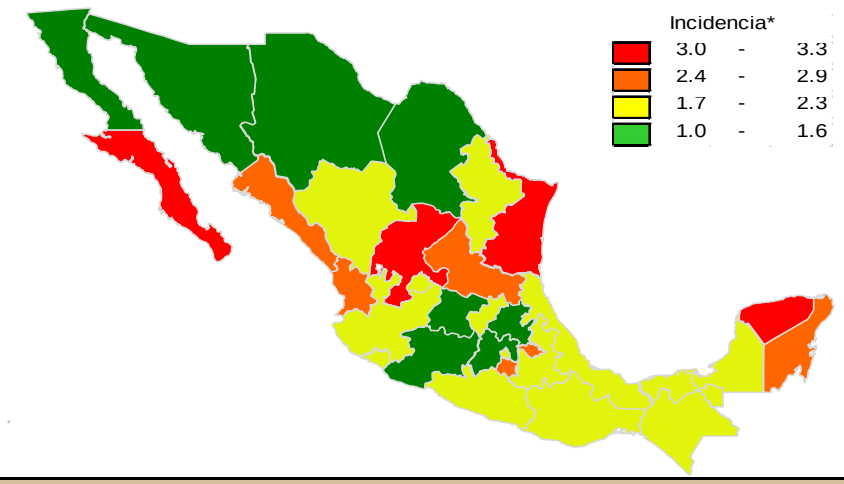

Gráfica 1. Casos notificados de EDA, México 2014 - 2019.

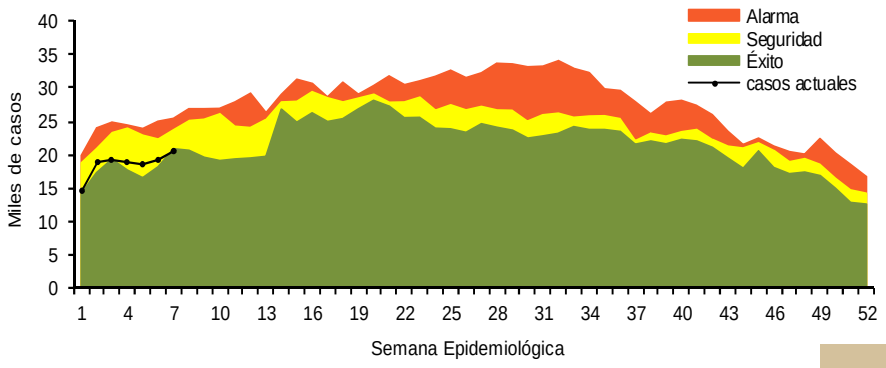

Información relevante

Gráfica 2:

Hasta la semana 7 del 2019 se registraron 130,002 casos, lo que representa un incremento del 14.8% en el reporte de casos de EDA en menores de cinco años de edad con respecto al mismo período del año anterior.

Gráfica 3:

A nivel nacional, en la semana 7 se notifico 2 caso nuevo de EDA por cada 1,000 menores de 5 años.

Acciones realizadas y datos proporcionados por el CENAPRECE, 2019.

6,959 **Casas visitadas**

22,539 **Muestras de humanos (Hisopo rectal) Procesadas**

La proporción de casos de EDA en menores de un año es de un 21%.

La razón de tasas de incidencia hombre-mujer es de 1.02%.

De las ocho patologías incluidas en el grupo de EDA, predominan las ocasionadas por otros organismos y las mal definidas con el (94.4%) de los casos notificados, seguido de las amebiasis (3.5%).

Para la estimación de las EDA se tomaron las notificaciones de Amebiasis intestinal, Shigelosis, Fiebre tifoidea, Giardiasis, Infecciones intestinales por otros organismos y las mal definidas, Intoxicación alimentaria, Paratifoidea y otras salmonelosis y Otras infecciones intestinales debidas a protozoarios.

*Incidencia semanal por mil menores de 5 años.

Fuente: SINAVE / DGE / SALUD.

Sistema de Notificación Semanal de casos Nuevos, acceso 43524.

Gráfica 2. Comparativo de incidencia* de EDA en menores de cinco años por semana epidemiológica, México, 2018 - 2019.

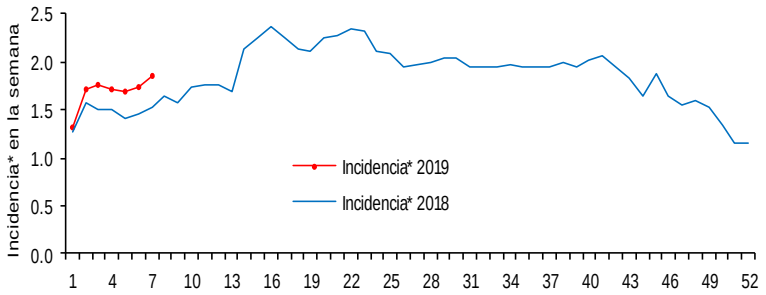

Gráfica 3: Incidencia por grupo de edad y sexo de EDA en menores de cinco años en México

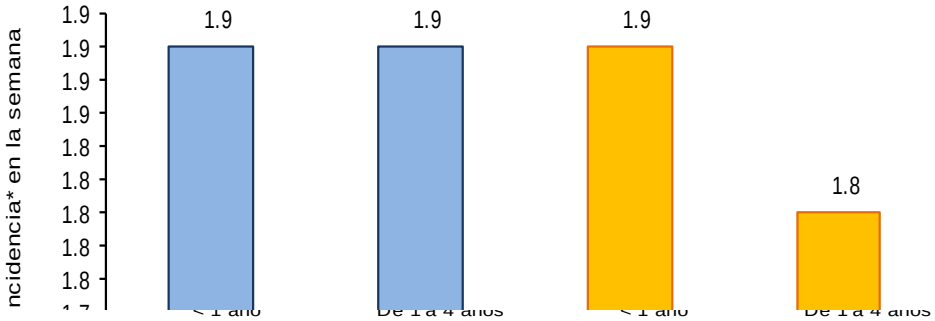

Noticias relevantes

http://notus.com.mx/secretaria-de-salud-emite-recomendaciones-ante-incremento-de-la-temperatura

Secretaría de Salud emite recomendaciones ante incremento de la temperatura

Guanajuato.- Ante el incremento de la temperatura en los 46 municipios, la Secretaría de Salud hace un llamado a tomar las medidas de prevención para las enfermedades diarreicas agudas y cólera, entre otras. Las infecciones diarreicas agudas son la segunda causa en el estado, que motiva a solicitar atención médica y por lo general son consecuencia de la exposición a alimentos o agua contaminados.
El 80% de las personas que presentan síntomas estos son de leves a moderados; un 20% padece diarrea acuosa aguda con deshidratación grave. Si no se da tratamiento, esta puede ocasionar la muerte. El cólera es una enfermedad diarreica aguda causada por la ingestión de alimentos o agua contaminados con el bacilo Vibrio cholerae.
Es una enfermedad muy virulenta que puede causar una grave diarrea acuosa aguda. La aparición de los síntomas tras la ingestión de alimentos o agua contaminados puede tardar entre 12 horas y 5 días. El cólera afecta a niños y adultos y puede ser mortal en cuestión de horas si no se trata. La mayoría de las personas infectadas por V. cholerae no presentan síntomas, aunque la bacteria esté presente en sus heces durante los 1 a 10 días siguientes a la infección, con el consiguiente riesgo de infección de otras personas.
Rotavirus es un virus que causa gastroenteritis, los síntomas incluyen diarrea severa, vómitos, fiebre y deshidratación.
Es muy fácil que los niños con este virus se lo contagien a otros menores y a veces a los adultos. Una vez que un niño adquiere el virus toma unos dos días para que se enferme. Los vómitos y la diarrea pueden durar entre tres y ocho días.

Elementos de comunicación a la comunidad

- Las entidades federativas con mayor incidencia* de EDA en menores de cinco años durante la semana epidemiológica 7 son: Yucatán(3.3), Baja California Sur(3.2), Zacatecas(3.2) y Tamaulipas(3.1).
- Precedidas por Sinaloa (2.9), Nayarit (2.8), Morelos (2.5), San Luis Potosí (2.5), Quintana Roo (2.4) y Tlaxcala (2.4).
- En el canal endémico nacional de la semana epidemiológica 7, se observa que los casos de EDA se encuentran en la zona de Éxito.
- En 21 de las 32 entidades federativas (65.6%) se ha incrementado la incidencia, con respecto a la semana anterior ; y 18 entidades muestran más del 5% de incremento con respecto al promedio de las últimas 5 semanas.
- En la semana epidemiológica 7 , 21 entidades federativas presentaron un incremento en el número de casos de EDA con respecto a la semana anterior, siendo las 8 principales: Baja California (22.2%), Yucatán (22.2%), Puebla (20%), Chihuahua (18.2%), Nayarit (16.7%), Oaxaca (15.8%), Coahuila (15.4%) y Zacatecas (14.3%).