INFORMACIÓN RELEVANTE:
ENFERMEDADES DIARREICAS AGUDAS.

FUENTE: DIRECCIÓN GENERAL DE EPIDEMIOLOGÍA (DGE)

- Las entidades federativas con mayor incidencia* de EDA en menores de cinco años durante la semana epidemiológica 6 son: Baja California Sur(3.2), Tamaulipas(3.1) y Quintana Roo(2.9).
- Precedidas por Zacatecas (2.8), Sinaloa (2.7), Yucatán (2.7), Tlaxcala (2.6),
- En el canal endémico nacional de la semana epidemiológica 6, se observa que los casos de EDA se encuentran en la zona de Seguridad.
- En 17 de las 32 entidades federativas (53.1%) se ha incrementado la incidencia, con respecto a la semana anterior ; y 14 entidades muestran más del 5% de incremento con respecto al promedio de las últimas 5 semanas.
- En la semana epidemiológica 6 , 17 entidades federativas presentaron un incremento en el número de casos de EDA con respecto a la semana anterior, siendo las 8 principales: Guanajuato (50%), Hidalgo (33.3%), Aguascalientes (33.3%), Tlaxcala (30%), Baja California Sur (28%), Jalisco (21.4%), Quintana Roo (20.8%) y Guerrero (11.8%).

INFORME SEMANAL DE VIGILANCIA

DGE Dirección General de Epidemiología

EDA

Información hasta la semana epidemiológica 6 del 2019

Información relevante

Tabla 1:

En la semana epidemiológica 6 , 17 entidades federativas presentaron un incremento en el número de casos de EDA con respecto a la semana anterior, siendo las 8 principales:

Guanajuato	(50.0 %)
Hidalgo	(33.3 %)
Aguascalientes	(33.3 %)
Tlaxcala	(30.0 %)
Baja California Sur	(28.0 %)
Jalisco	(21.4 %)
Quintana Roo	(20.8 %)
Guerrero	(11.8 %)

Figura 1:

Las entidades federativas con mayor incidencia* de EDA en menores de cinco años durante la semana epidemiológica 6 son:

Baja California Sur	(3.2)
Tamaulipas	(3.1)
Quintana Roo	(2.9)

Precedidas por Zacatecas (2.8), Sinaloa (2.7), Yucatán (2.7), Tlaxcala (2.6), Nayarit (2.4), Colima (2.3), San Luis Potosí (2.3) y Morelos (2.2).

En 17 de las 32 entidades federativas (53.1%) se ha incrementado la incidencia, con respecto a la semana anterior ; y 14 entidades muestran más del 5% de incremento con respecto al promedio de las últimas 5 semanas.

Gáfica 1:

En el canal endémico nacional de la semana epidemiológica 6, se observa que los casos de EDA se encuentran en la zona de Seguridad.

***Incidencia semanal por mil menores de 5 años.**

Tabla 1. Comparativo de incidencia* de Enfermedad Diarreica Aguda (EDA) en menores de cinco años desde la semana 2 hasta la semana 6, por entidad federativa, México 2019.

Entidad	Semana Epidemiológica					Entidad	Semana Epidemiológica				
	2	3	4	5	6		2	3	4	5	6
Aguascalientes	1.8	1.8	1.5	1.5	2.0	Morelos	2.0	2.2	2.3	2.5	2.2
Baja California	1.0	1.0	0.9	0.9	0.9	Nayarit	2.4	2.5	2.8	2.8	2.4
Baja California Sur	1.6	2.0	2.0	2.5	3.2	Nuevo León	2.0	1.7	1.7	2.4	1.7
Campeche	2.1	2.3	2.1	2.1	2.1	Oaxaca	1.8	2.0	2.1	1.9	1.9
Coahuila	2.1	1.8	1.5	1.3	1.3	Puebla	1.3	1.8	1.6	1.6	1.4
Colima	2.2	1.9	2.2	2.2	2.3	Querétaro	2.1	1.8	1.8	1.7	1.8
Chiapas	1.7	1.9	2.0	1.8	1.7	Quintana Roo	2.5	2.8	2.4	2.4	2.9
Chihuahua	1.3	1.4	1.1	1.2	1.0	San Luis Potosí	2.4	2.2	2.3	2.2	2.3
Distrito Federal	1.9	1.8	1.7	1.7	1.8	Sinaloa	2.1	2.5	2.7	2.7	2.7
Durango	2.1	1.9	1.7	1.9	2.1	Sonora	1.1	1.2	0.9	1.0	0.8
Guanajuato	1.1	1.2	1.2	1.0	1.5	Tabasco	1.5	1.8	1.8	1.7	1.9
Guerrero	1.6	1.7	1.9	1.7	1.9	Tamaulipas	3.0	3.0	3.1	3.2	3.1
Hidalgo	1.6	1.7	1.5	1.2	1.6	Tlaxcala	2.2	2.4	2.4	2.0	2.6
Jalisco	1.4	1.2	1.3	1.4	1.7	Veracruz	1.9	2.0	1.9	1.7	1.6
México	1.4	1.4	1.4	1.4	1.4	Yucatán	2.3	2.5	2.4	2.5	2.7
Michoacán	1.5	1.5	1.3	1.2	1.3	Zacatecas	2.5	2.9	2.2	2.7	2.8
						Nacional	1.7	1.8	1.7	1.7	1.7

Figura 1. Incidencia* de EDA en menores de cinco años durante la semana epidemiológica 6, México, 2019.

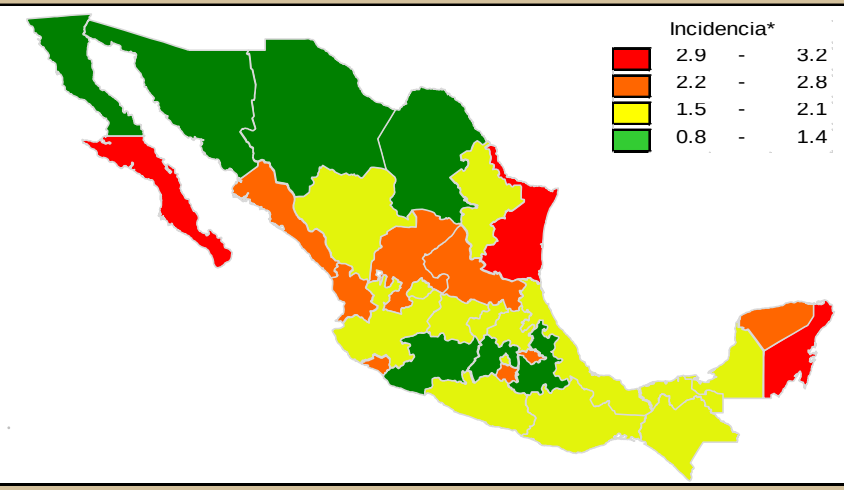

Gráfica 1. Casos notificados de EDA, México 2014 - 2019.

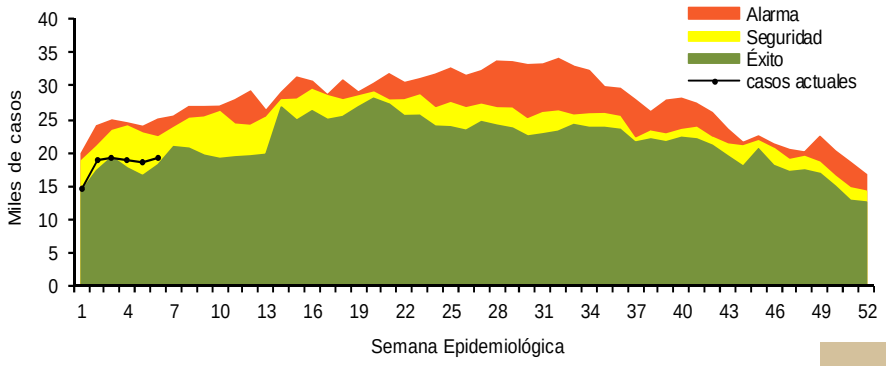

Información relevante

Gráfica 2:

Hasta la semana 6 del 2019 se registraron 109,154 casos, lo que representa un incremento del 13.3% en el reporte de casos de EDA en menores de cinco años de edad con respecto al mismo período del año anterior.

Gráfica 3:

A nivel nacional, en la semana 6 se notifico 2 caso nuevo de EDA por cada 1,000 menores de 5 años.

Acciones realizadas y datos proporcionados por el CENAPRECE, 2019.

6,959 **Casas visitadas**

22,539 **Muestras de humanos (Hisopo rectal) Procesadas**

La proporción de casos de EDA en menores de un año es de un 21%.

La razón de tasas de incidencia hombre-mujer es de 1.02%.

De las ocho patologías incluidas en el grupo de EDA, predominan las ocasionadas por otros organismos y las mal definidas con el (94.4%) de los casos notificados, seguido de las amebiasis (3.5%).

Para la estimación de las EDA se tomaron las notificaciones de Amebiasis intestinal, Shigelosis, Fiebre tifoidea, Giardiasis, Infecciones intestinales por otros organismos y las mal definidas, Intoxicación alimentaria, Paratifoidea y otras salmonelosis y Otras infecciones intestinales debidas a protozoarios.

*Incidencia semanal por mil menores de 5 años.

Fuente: SINAVE / DGE / SALUD.

Sistema de Notificación Semanal de casos Nuevos, acceso 43517.

Gráfica 2. Comparativo de incidencia* de EDA en menores de cinco años por semana epidemiológica, México, 2018 - 2019.

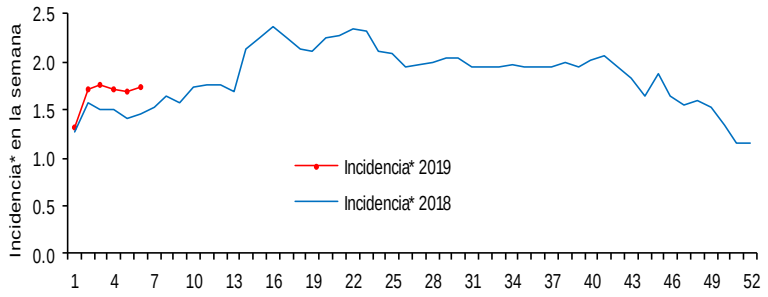

Gráfica 3: Incidencia por grupo de edad y sexo de EDA en menores de cinco años en México

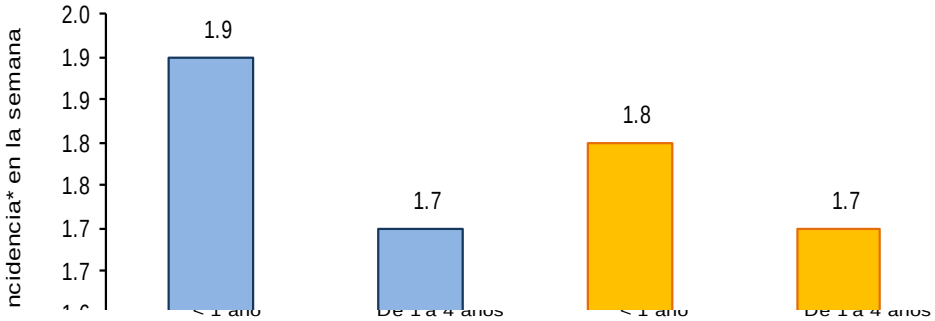

Noticias relevantes

https://www.elvigia.net/columnas/2019/2/21/por-el-bienestar-de-tu-familia-de-mexico-vacunalos-322465.html

Por el bienestar de tu familia y de México, vacúnalos

El Sistema de Salud en el país se prepara, como cada año, para iniciar con las jornadas de vacunación y otras acciones de promoción a través de la Primera Semana Nacional de Salud.

Las Semanas Nacionales de Salud tienen como objetivo aplicar las vacunas que necesitan los menores de 5 años para completar su esquema básico, así como las que se administran de forma complementaria a los adolescentes y adultos.

La Primera Semana Nacional de Salud se llevará a cabo del 23 de febrero al 1 de marzo de 2019 y se enfoca en la vacunación a niñas y niños de 6 a 59 meses de edad contra la polio, enfermedad que, gracias a la vacunación, no ha registrado casos en nuestro país desde 1990. Además por primera vez en nuestro país, se aplicará la vacuna Hexavalente Acelular, que gradualmente, vendrá a sustituir a la vacuna Pentavalente Acelular y sólo estará disponible para la Secretaría de Salud.

La vacuna Hexavalente Acelular, protege contra la difteria, tétanos, tos ferina, poliomielitis, haemophilus influenzae tipo b y hepatitis B, este último biológico no se incluía en la pentavalente. Dicha vacuna, se aplicará a niños de 2, 4, 6 y 18 meses de edad, por lo que se exhorta a los padres de familia para que lleven a sus hijos a su Centro de Salud más cercano para que le apliquen este biológico, así como también para completar esquemas de vacunación.

Elementos de comunicación a la comunidad

- Las entidades federativas con mayor incidencia* de EDA en menores de cinco años durante la semana epidemiológica 6 son: Baja California Sur(3.2), Tamaulipas(3.1) y Quintana Roo(2.9).
- Precedidas por Zacatecas (2.8), Sinaloa (2.7), Yucatán (2.7), Tlaxcala (2.6), Nayarit (2.4), Colima (2.3), San Luis Potosí (2.3) y Morelos (2.2).
- En el canal endémico nacional de la semana epidemiológica 6, se observa que los casos de EDA se encuentran en la zona de Seguridad.
- En 17 de las 32 entidades federativas (53.1%) se ha incrementado la incidencia, con respecto a la semana anterior ; y 14 entidades muestran más del 5% de incremento con respecto al promedio de las últimas 5 semanas.
- En la semana epidemiológica 6 , 17 entidades federativas presentaron un incremento en el número de casos de EDA con respecto a la semana anterior, siendo las 8 principales: Guanajuato (50%), Hidalgo (33.3%), Aguascalientes (33.3%), Tlaxcala (30%), Baja California Sur (28%), Jalisco (21.4%), Quintana Roo (20.8%) y Guerrero (11.8%).