INFORMACIÓN RELEVANTE:
INFECCIONES RESPIRATORIAS AGUDAS.

FUENTE: DIRECCIÓN GENERAL DE EPIDEMIOLOGÍA (DGE)

- Por incidencia*, la entidad mas afectada durante la semana epidemiológica 6 fue:

  Zacatecas (1183.6).

- Seguida por las entidades de: Aguascalientes (885.2), Nuevo León (802) y Tlaxcala (747.2) .

- En esta semana se presenta un decremento en el número de casos del 9.5%, con respecto a la semana 3.

- La entidad federativa que presento el menor decremento de casos de IRA en la semana epidemiológica 6, con respecto a la anterior fue: Hidalgo (1.6%) .

- En el canal endémico nacional de la semana epidemiológica 6, se observa que los casos de IRA se encuentran en la zona de Éxito.

INFORME SEMANAL DE VIGILANCIA

IRA

Información hasta la semana epidemiológica 6 del 2019

Información relevante

Tabla 1:

La entidad federativa que presento el menor decremento de casos de IRA en la semana epidemiológica 6, con respecto a la anterior fue:

Hidalgo (1.6 %)

Figura 1:

Por incidencia*, la entidad mas afectada durante la semana epidemiológica 6 fue:

Zacatecas (1183.6)

Seguida por las entidades de: Aguascalientes (885.2), Nuevo León (802) y Tlaxcala (747.2) .

En la semana epidemiológica 6, a nivel nacional se notificaron 493 casos nuevos de IRA por cada 100,000 habitantes.

En esta semana se presenta un decremento en el número de casos del 9.5%, con respecto a la semana 3.

Gáfica 1:

En el canal endémico nacional de la semana epidemiológica 6, se observa que los casos de IRA se encuentran en la zona de Éxito.

***Incidencia semanal por 100,000 habitantes.**

Tabla 1. Comparativo de incidencia* de infección Respiratoria Aguda (IRA) desde la semana , 2 hasta la semana 6 de 2019 por entidad federativa, México.

Entidad	Semana Epidemiológica					Entidad	Semana Epidemiológica				
	2	3	4	5	6		2	3	4	5	6
Aguascalientes	846.1	857.0	975.5	990.6	885.2	Morelos	527.8	545.9	557.0	537.2	515.3
Baja California	455.0	468.6	525.5	495.2	429.9	Nayarit	650.3	629.3	645.2	671.8	623.3
Baja California Sur	683.0	795.9	846.4	889.5	709.5	Nuevo León	796.8	815.2	905.7	906.5	802.0
Campeche	491.9	523.5	541.0	539.0	460.6	Oaxaca	387.6	388.4	407.2	344.4	313.4
Coahuila	683.2	700.3	752.5	770.3	630.4	Puebla	466.1	547.0	566.7	512.6	476.7
Colima	590.6	545.7	572.1	693.3	646.3	Querétaro	716.8	702.0	732.8	719.9	669.1
Chiapas	242.7	250.0	270.0	253.6	237.4	Quintana Roo	590.6	578.9	595.9	560.7	515.4
Chihuahua	687.3	681.7	710.2	708.7	386.1	San Luis Potosí	666.0	713.5	774.6	725.2	697.8
Distrito Federal	658.9	590.7	625.1	591.7	510.9	Sinaloa	650.9	647.5	696.7	678.9	605.8
Durango	805.6	780.4	785.2	815.8	643.9	Sonora	624.1	631.6	664.6	691.4	518.8
Guanajuato	513.3	537.4	590.8	534.8	496.1	Tabasco	364.9	344.4	381.6	409.4	362.6
Guerrero	335.7	367.1	374.5	388.4	341.6	Tamaulipas	737.9	758.0	812.1	836.0	704.3
Hidalgo	626.9	658.5	726.1	653.6	663.9	Tlaxcala	740.0	734.0	837.7	815.7	747.2
Jalisco	478.9	441.1	457.9	463.0	413.1	Veracruz	412.9	413.7	439.9	423.5	384.6
México	455.0	441.2	462.0	454.1	406.1	Yucatán	530.1	530.3	552.9	583.5	495.4
Michoacán	421.1	415.1	379.8	369.0	315.0	Zacatecas	1205.4	1312.6	1329.3	1297.9	1183.6
						Nacional	542.4	544.2	576.0	562.3	492.6

Figura 1. Incidencia* de IRA durante la semana, 6 de 2019 por entidad federativa, México.

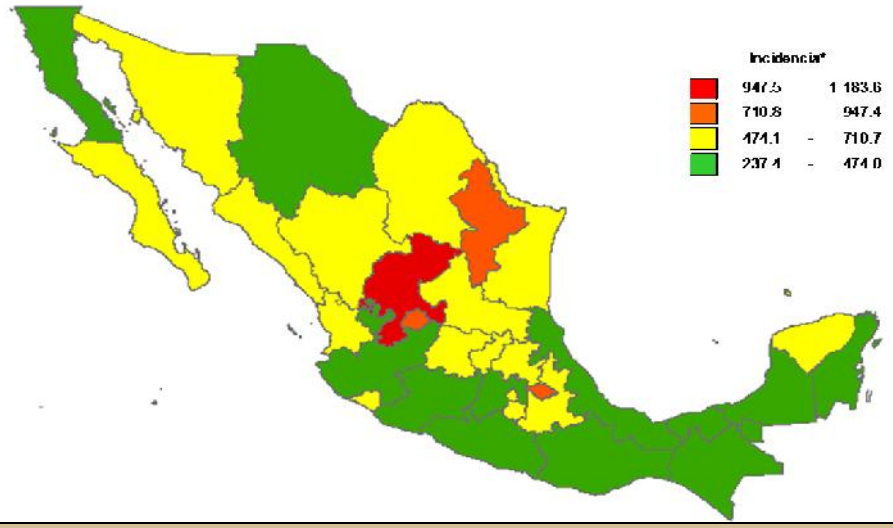

Gráfica 1. Casos notificados de IRA, México 2014 - 2019.

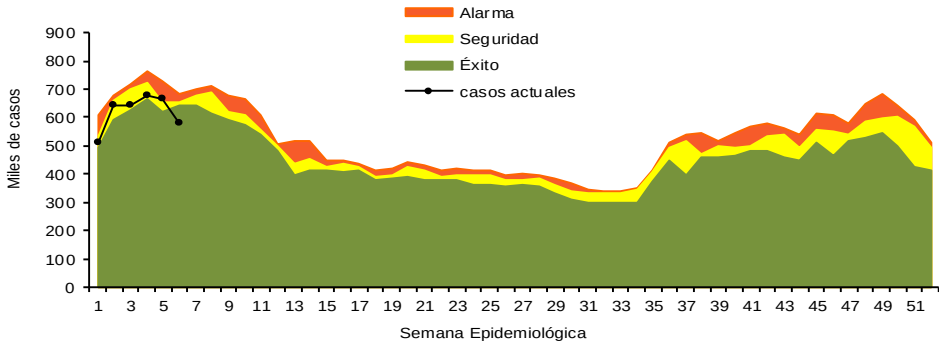

Información relevante

Gráfica 2:

Con respecto al mismo período del año anterior se presenta un incremento del 1% en el número de casos.

Gráfica 3:

La tasa de *incidencia nacional acumulada hasta la semana epidemiológica 6 en menores de un año es de 10,285 casos y en el grupo de de 1 a 4 años es de 6,591

La razón de tasas de incidencia hombre-mujer es de 1.2.

El 57% de los casos se presentaron en el sexo femenino.

Gráfica 2. Comparativo de incidencia* de IRA, por semana epidemiológica, México 2018 - 2019.

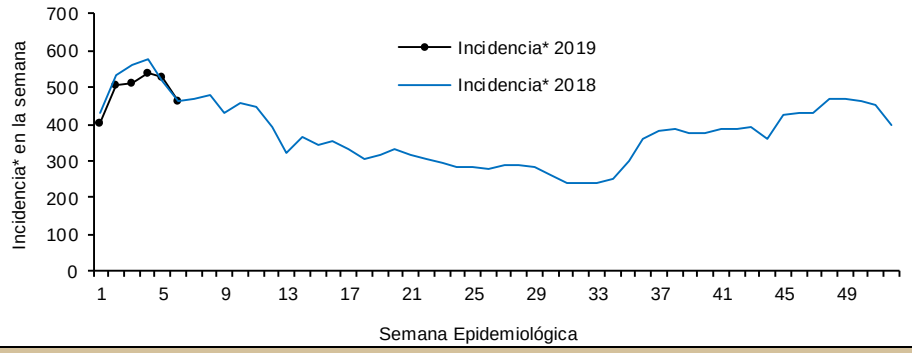

Gráfica 3. Incidencia de IRA durante la semana epidemiológica 6, México 2019.

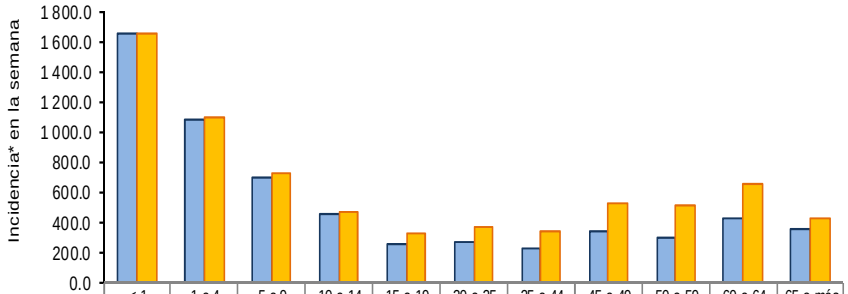

	< 1	1 a 4	5 a 9	10 a 14	15 a 19	20 a 25	25 a 44	45 a 49	50 a 59	60 a 64	65 o más
Masculino	1664.6	1085.4	696.4	454.1	255.4	265.1	224.3	344.6	295.8	421	351
Femenino	1 656.7	1 102.6	730.8	467.7	326.5	366.5	345.2	533.3	505.5	660.5	430.9

Noticias relevantes

https://www.eldictamen.mx/2019/02/boca-ver/infecciones-respiratorias-mal-atendidas-condicionan-la-sinusitis-imss/

Infecciones respiratorias mal atendidas condicionan la "sinusitis": IMSS

La Delegación Regional del Instituto Mexicano del Seguro Social (IMSS) en Veracruz Norte, recomienda a la población en general a prestar atención inmediata a las enfermedades infecciosas del sistema respiratorio para prevenir complicaciones como la sinusitis, informó el coordinador de Atención Médica Continua de la Unidad de Medicina Familiar (UMF) No. 10, doctor Artemio Hernández Torres.
La sinusitis es un proceso inflamatorio de los senos paranasales, secundario a una enfermedad infecciosa respiratoria que se da por el acumulo de secreciones mucosas, debido a que las personas están acostumbradas a inhalar el moco en lugar de realizar descargas hacia otros lados, provocando constipación del tracto respiratorio en las zonas detrás de los pómulos.
El doctor Hernández Torres, explicó que el paciente con sinusitis presenta dolor atrás de la nariz, en la frente y sensación de abultamiento o inflamación; el proceso inflamatorio puede llegar a provocar dolores fuertes en nariz y cabeza, que incluso es necesario acudir al servicio de urgencias de la unidad para su atención oportuna.
Recordar que el oído, nariz y boca trabajan en sinergia, una infección puede provocar complicaciones: faringitis, sinusitis, otitis y dificultades graves como la inflamación de las meninges, es por ello que se debe dar atención inmediata a las infecciones para evitar complicaciones, principalmente en niños y adultos mayores para prevenirlas.

Elementos de comunicación a la comunidad

*Incidencia semanal por 100,000 habitantes.

- Por incidencia*, la entidad mas afectada durante la semana epidemiológica 6 fue: Zacatecas (1183.6).

  Seguida por las entidades de: Aguascalientes (885.2), Nuevo León (802) y Tlaxcala (747.2) .
- En esta semana se presenta un decremento en el número de casos del 9.5%, con respecto a la semana 3.
- La entidad federativa que presento el menor decremento de casos de IRA en la semana epidemiológica 6, con respecto a la anterior fue: Hidalgo (1.6%) .

Fuente: SINAVE / DGE / SALUD.

Sistema de Notificación Semanal de casos Nuevos, acceso 43517.

- En el canal endémico nacional de la semana epidemiológica 6, se observa que los casos de IRA se encuentran en la zona de Éxito.