INFORMACIÓN RELEVANTE:
INFECCIONES RESPIRATORIAS AGUDAS.

FUENTE: DIRECCIÓN GENERAL DE EPIDEMIOLOGÍA (DGE)

- Por incidencia*, la entidad mas afectada durante la semana epidemiológica 5 fue:

  Zacatecas (1295.1).

- Seguida por las entidades de: Aguascalientes (990.4), Nuevo León (899.5), Baja California Sur (881.2), Durango (816.3), Tamaulipas (816) y Tlaxcala (815.7) .

- En esta semana se presenta un incremento en el número de casos del 2.8%, con respecto a la semana 2.

- Las entidades federativas que presentaron el menor decremento de casos de IRA en la semana epidemiológica 5, con respecto a la anterior fueron: Colima (21.2%), Tabasco (7.4%), Yucatán (5.5%), Nayarit (4.1%), Baja California Sur (4.1%), Durango (3.9%), Sonora (3.8%) y Guerrero (3.2%) .

- En el canal endémico nacional de la semana epidemiológica 5, se observa que los casos de IRA se encuentran en la zona de Alarma.

INFORME SEMANAL DE VIGILANCIA

IRA

Información hasta la semana epidemiológica 5 del 2019

Información relevante

Tabla 1:

Las entidades federativas que presentaron el menor decremento de casos de IRA en la semana epidemiológica 5, con respecto a la anterior fueron:

Colima	**(21.2 %)**
Tabasco	**(7.4 %)**
Yucatán	**(5.5 %)**
Nayarit	**(4.1 %)**
Baja California S	**(4.1 %)**
Durango	**(3.9 %)**
Sonora	**(3.8 %)**
Guerrero	**(3.2 %)**

Figura 1:

Por incidencia*, la entidad mas afectada durante la semana epidemiológica 5 fue:

Zacatecas (1295.1)

Seguida por las entidades de: Aguascalientes (990.4), Nuevo León (899.5), Baja California Sur (881.2), Durango (816.3), Tamaulipas (816) y Tlaxcala (815.7) .

En la semana epidemiológica 5, a nivel nacional se notificaron 557 casos nuevos de IRA por cada 100,000 habitantes.

En esta semana se presenta un incremento en el número de casos del 2.8%, con respecto a la semana 2.

Gáfica 1:

En el canal endémico nacional de la semana epidemiológica 5, se observa que los casos de IRA se encuentran en la zona de Alarma.

***Incidencia semanal por 100,000 habitantes.**

Tabla 1. Comparativo de incidencia* de infección Respiratoria Aguda (IRA) desde la semana , 1 hasta la semana 5 de 2019 por entidad federativa, México.

Entidad	Semana Epidemiológica					Entidad	Semana Epidemiológica				
	1	2	3	4	5		1	2	3	4	5
Aguascalientes	783.4	846.1	857.0	975.5	990.4	Morelos	335.3	527.8	545.9	557.0	453.4
Baja California	386.4	455.0	468.6	525.5	494.3	Nayarit	532.0	650.3	629.3	645.2	671.8
Baja California Sur	575.5	683.0	795.9	846.4	881.2	Nuevo León	698.2	796.8	814.2	905.7	899.5
Campeche	442.6	491.9	523.5	541.0	539.0	Oaxaca	301.8	386.9	385.4	406.1	329.9
Coahuila	585.8	682.8	700.1	752.3	770.0	Puebla	334.8	465.3	546.5	554.6	505.5
Colima	486.2	590.0	545.7	572.1	693.3	Querétaro	554.0	716.8	702.0	732.8	719.9
Chiapas	177.1	242.8	249.8	267.1	252.6	Quintana Roo	405.8	590.6	578.9	595.9	560.7
Chihuahua	621.5	687.2	679.6	706.2	704.5	San Luis Potosí	519.1	666.0	713.5	774.6	725.2
Distrito Federal	492.0	658.9	590.7	625.1	585.3	Sinaloa	554.9	648.0	644.9	694.3	666.4
Durango	693.9	804.0	779.3	785.6	816.3	Sonora	541.2	619.8	626.5	663.9	688.9
Guanajuato	428.9	513.3	537.4	590.8	534.8	Tabasco	244.3	364.9	344.4	380.9	409.1
Guerrero	178.8	335.7	365.1	374.3	386.3	Tamaulipas	619.3	737.9	756.0	811.0	816.0
Hidalgo	425.8	625.8	658.5	726.1	653.6	Tlaxcala	669.3	740.0	734.0	837.7	815.7
Jalisco	405.8	478.9	440.8	454.0	457.1	Veracruz	311.5	412.6	413.9	440.5	423.8
México	338.0	451.0	437.2	456.5	446.6	Yucatán	435.1	530.1	530.3	552.9	583.5
Michoacán	332.5	421.1	415.1	378.8	367.9	Zacatecas	1010.9	1205.4	1312.6	1329.3	1295.1
						Nacional	430.6	541.5	543.1	574.0	556.6

Figura 1. Incidencia* de IRA durante la semana, 5 de 2019 por entidad federativa, México.

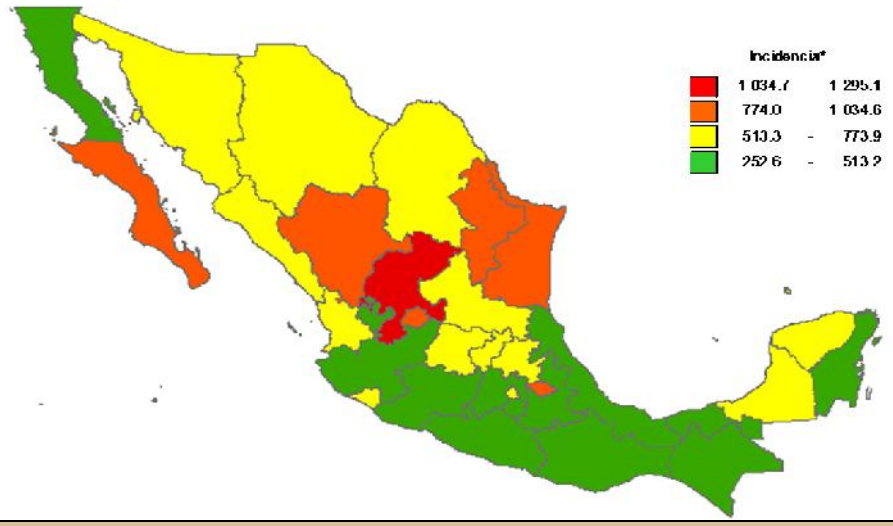

Gráfica 1. Casos notificados de IRA, México 2014 - 2019.

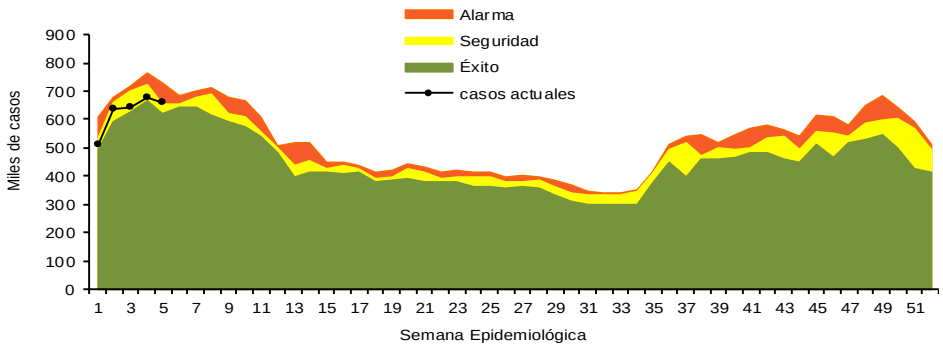

Información relevante

Gráfica 2:

Con respecto al mismo período del año anterior se presenta un incremento del 1.8% en el número de casos.

Gráfica 3:

La tasa de *incidencia nacional acumulada hasta la semana epidemiológica 5 en menores de un año es de 8,592 casos y en el grupo de de 1 a 4 años es de 5,476

La razón de tasas de incidencia hombre-mujer es de 1.2.

El 57% de los casos se presentaron en el sexo femenino.

Gráfica 2. Comparativo de incidencia* de IRA, por semana epidemiológica, México 2018 - 2019.

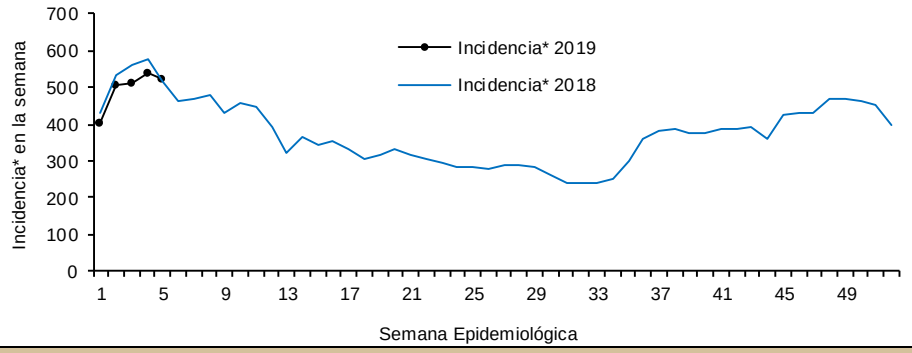

Gráfica 3. Incidencia de IRA durante la semana epidemiológica 5, México 2019.

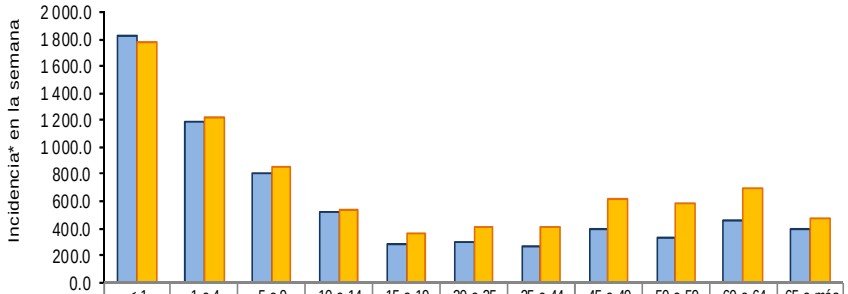

	< 1	1 a 4	5 a 9	10 a 14	15 a 19	20 a 25	25 a 44	45 a 49	50 a 59	60 a 64	65 o más
Masculino	1826.9	1194.6	804.7	517.8	276.1	293.2	263.3	393.9	329.8	459.1	387.6
Femenino	1 771.6	1 215.2	853.0	543.9	361.0	407.9	403.4	610.6	578.4	693.9	481.0

Noticias relevantes

https://www.elsoldeacapulco.com.mx/local/estado/disminuyen-casos-de-enfermedades-respiratorias-en-guerrero-3043734.html

Infecciones respiratorias agudas han incrementado 50%

(NOTIMEX).- A pesar de los cambios de temperaturas, la Secretaría de Salud en Guerrero tiene un registro de enero a la fecha de 32 mil 475 casos de infecciones respiratorias agudas en la entidad, que en comparación al año pasado, que se presentaron 37 mil 651 infecciones, representa un decremento en la enfermedad del 14 por ciento.
El titular de Salud en el estado, Carlos de la Peña Pintos dijo que los municipios donde se han registrado el mayor número de enfermedades respiratorias son Acapulco, Iguala, Chilpancingo, La Montaña, José Azueta y Tlapa de Comonfort.
Dio a conocer que, en cuanto a las infecciones respiratorias agudas en menores de cinco años, hay un registro en el mes de enero de ocho mil 53 casos, mientras que en el 2018 en la misma fecha se contabilizaron nueve mil 626 casos, por lo que se tiene una disminución del 16 por ciento.
En casos de influenza, De la Peña Pintos señaló que en lo que va de la temporada invernal se han detectado 147 casos y siete fallecimientos de personas que no contaban con la vacunación y tenían padecimientos como diabetes mellitus, insuficiencia renal y otras enfermedades asociadas.
Insistió en que sean vacunados los menores de edad, mujeres embarazadas, adultos mayores y pacientes con enfermedades pulmonar obstructiva crónica, asma, VIH–Sida, hipertensión y obesidad mórbida, entre otros padecimientos

Elementos de comunicación a la comunidad

*Incidencia semanal por 100,000 habitantes.

- Por incidencia*, la entidad mas afectada durante la semana epidemiológica 5 fue:

  Zacatecas (1295.1).

  Seguida por las entidades de: Aguascalientes (990.4), Nuevo León (899.5), Baja California Sur (881.2), Durango (816.3), Tamaulipas (816) y Tlaxcala (815.7) .
- En esta semana se presenta un incremento en el número de casos del 2.8%, con respecto a la semana 2.
- Las entidades federativas que presentaron el menor decremento de casos de IRA en la semana epidemiológica 5, con respecto a la anterior fueron: Colima (21.2%), Tabasco (7.4%), Yucatán (5.5%), Nayarit (4.1%), Baja California Sur (4.1%), Durango (3.9%), Sonora (3.8%) y Guerrero (3.2%) .
- En el canal endémico nacional de la semana epidemiológica 5, se observa que los casos de IRA se encuentran en la zona de Alarma.

Fuente: SINAVE / DGE / SALUD.

Sistema de Notificación Semanal de casos Nuevos, acceso 43510.