INFORMACIÓN RELEVANTE:
ENFERMEDADES DIARREICAS AGUDAS.

FUENTE: DIRECCIÓN GENERAL DE EPIDEMIOLOGÍA (DGE)

- La entidad federativa con mayor incidencia* de EDA en menores de cinco años durante la semana epidemiológica 5 es: Tamaulipas(3.1).

- Precedida por Zacatecas (2.7), Sinaloa (2.6), Baja California Sur (2.5),

- En el canal endémico nacional de la semana epidemiológica 5, se observa que los casos de EDA se encuentran en la zona de Seguridad.

- En 9 de las 32 entidades federativas (28.1%) se ha incrementado la incidencia, con respecto a la semana anterior ; y 12 entidades muestran más del 5% de incremento con respecto al promedio de las últimas 5 semanas.

- En la semana epidemiológica 5 , 9 entidades federativas presentaron un incremento en el número de casos de EDA con respecto a la semana anterior, siendo las 8 principales: Nuevo León (41.2%), Baja California Sur (25%), Zacatecas (22.7%), Durango (11.8%), Sonora (11.1%), Chihuahua (9.1%), Jalisco (7.7%) y México (7.7%).

INFORME SEMANAL DE VIGILANCIA

EDA

DGE Dirección General de Epidemiología

Información hasta la semana epidemiológica 5 del 2019

Información relevante

Tabla 1:

En la semana epidemiológica 5 , 9 entidades federativas presentaron un incremento en el número de casos de EDA con respecto a la semana anterior, siendo las 8 principales:

Nuevo León	(41.2 %)
Baja California Sur	(25.0 %)
Zacatecas	(22.7 %)
Durango	(11.8 %)
Sonora	(11.1 %)
Chihuahua	(9.1 %)
Jalisco	(7.7 %)
México	(7.7 %)

Figura 1:

La entidad federativa con mayor incidencia* de EDA en menores de cinco años durante la semana epidemiológica 5 es:

Tamaulipas (3.1)

Precedida por Zacatecas (2.7), Sinaloa (2.6), Baja California Sur (2.5), Yucatán (2.5), Nuevo León (2.4), Quintana Roo (2.4), Colima (2.2) y San Luis Potosí (2.2).

En 9 de las 32 entidades federativas (28.1%) se ha incrementado la incidencia, con respecto a la semana anterior ; y 12 entidades muestran más del 5% de incremento con respecto al promedio de las últimas 5 semanas.

Gáfica 1:

En el canal endémico nacional de la semana epidemiológica 5, se observa que los casos de EDA se encuentran en la zona de Seguridad.

***Incidencia semanal por mil menores de 5 años.**

Tabla 1. Comparativo de incidencia* de Enfermedad Diarreica Aguda (EDA) en menores de cinco años desde la semana 1 hasta la semana 5, por entidad federativa, México 2019.

Entidad	Semana Epidemiológica					Entidad	Semana Epidemiológica				
	1	2	3	4	5		1	2	3	4	5
Aguascalientes	1.7	1.8	1.8	1.5	1.5	Morelos	1.3	2.0	2.2	2.3	2.0
Baja California	0.7	1.0	1.0	0.9	0.9	Nayarit	1.7	2.4	2.5	2.8	2.8
Baja California Sur	1.1	1.6	2.0	2.0	2.5	Nuevo León	1.4	2.0	1.7	1.7	2.4
Campeche	1.6	2.1	2.3	2.1	2.1	Oaxaca	1.2	1.8	2.0	2.1	1.7
Coahuila	1.5	2.1	1.8	1.5	1.3	Puebla	1.0	1.3	1.8	1.5	1.5
Colima	1.4	2.2	1.9	2.2	2.2	Querétaro	1.5	2.1	1.8	1.8	1.7
Chiapas	1.0	1.7	1.9	2.0	1.8	Quintana Roo	2.1	2.5	2.8	2.4	2.4
Chihuahua	1.1	1.3	1.4	1.1	1.2	San Luis Potosí	1.7	2.4	2.2	2.3	2.2
Distrito Federal	1.6	1.9	1.8	1.7	1.7	Sinaloa	1.5	2.1	2.5	2.7	2.6
Durango	1.7	2.1	1.9	1.7	1.9	Sonora	0.8	1.1	1.2	0.9	1.0
Guanajuato	0.9	1.1	1.2	1.2	1.0	Tabasco	1.0	1.5	1.8	1.8	1.7
Guerrero	0.9	1.6	1.7	1.9	1.6	Tamaulipas	2.7	3.0	3.0	3.1	3.1
Hidalgo	1.4	1.6	1.7	1.5	1.2	Tlaxcala	2.1	2.2	2.4	2.4	2.0
Jalisco	1.2	1.4	1.2	1.3	1.4	Veracruz	1.5	1.9	2.0	1.9	1.7
México	1.1	1.4	1.4	1.3	1.4	Yucatán	1.7	2.3	2.5	2.4	2.5
Michoacán	1.2	1.5	1.5	1.3	1.2	Zacatecas	2.4	2.5	2.9	2.2	2.7
						Nacional	1.3	1.7	1.7	1.7	1.7

Figura 1. Incidencia* de EDA en menores de cinco años durante la semana epidemiológica 5, México, 2019.

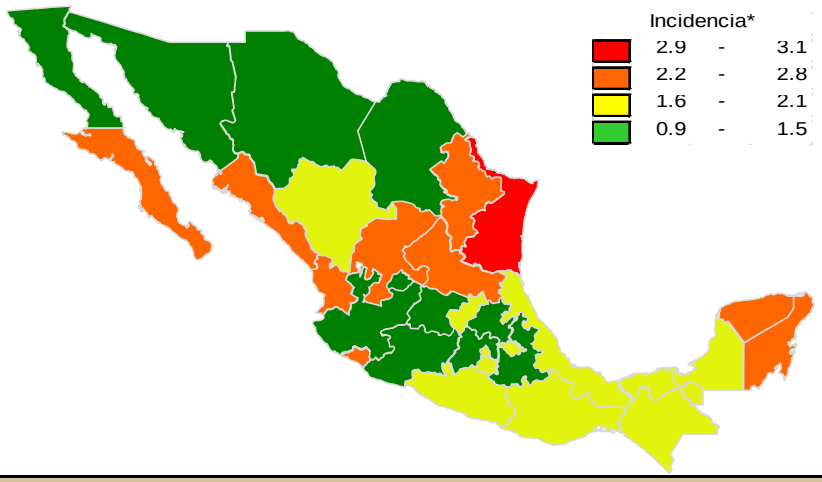

Gráfica 1. Casos notificados de EDA, México 2014 - 2019.

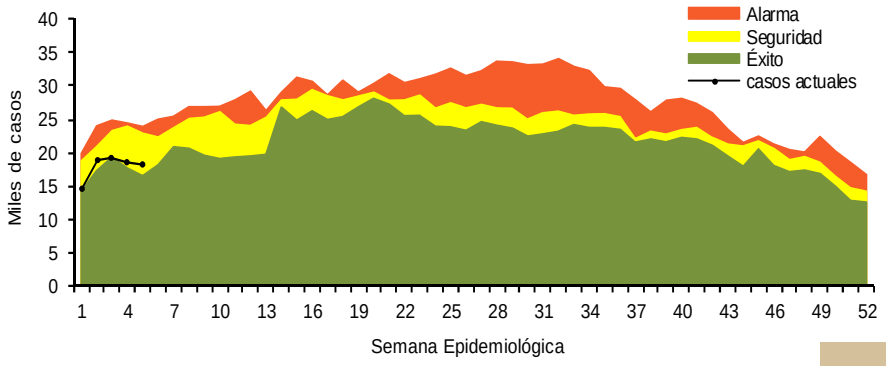

Información relevante

Gráfica 2:

Hasta la semana 5 del 2019 se registraron 89,500 casos, lo que representa un incremento del 11.4% en el reporte de casos de EDA en menores de cinco años de edad con respecto al mismo período del año anterior.

Gráfica 3:

A nivel nacional, en la semana 5 se notifico 2 caso nuevo de EDA por cada 1,000 menores de 5 años.

Acciones realizadas y datos proporcionados por el CENAPRECE, 2019.

6,959 **Casas visitadas**

22,539 **Muestras de humanos (Hisopo rectal) Procesadas**

La proporción de casos de EDA en menores de un año es de un 21%.

La razón de tasas de incidencia hombre-mujer es de 1.02%.

De las ocho patologías incluidas en el grupo de EDA, predominan las ocasionadas por otros organismos y las mal definidas con el (94.5%) de los casos notificados, seguido de las amebiasis (3.5%).

Para la estimación de las EDA se tomaron las notificaciones de Amebiasis intestinal, Shigelosis, Fiebre tifoidea, Giardiasis, Infecciones intestinales por otros organismos y las mal definidas, Intoxicación alimentaria, Paratifoidea y otras salmonelosis y Otras infecciones intestinales debidas a protozoarios.

*Incidencia semanal por mil menores de 5 años.

Fuente: SINAVE / DGE / SALUD.

Sistema de Notificación Semanal de casos Nuevos, acceso 43510.

Gráfica 2. Comparativo de incidencia* de EDA en menores de cinco años por semana epidemiológica, México, 2018 - 2019.

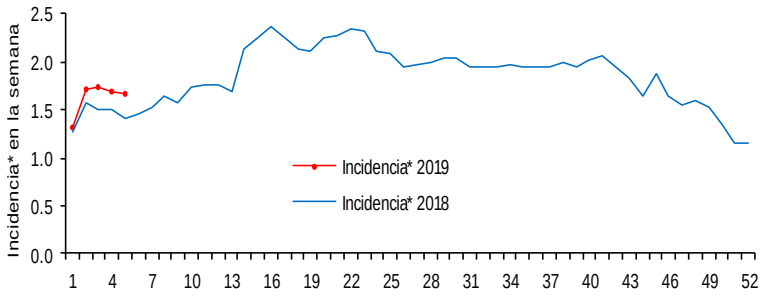

Gráfica 3: Incidencia por grupo de edad y sexo de EDA en menores de cinco años en México

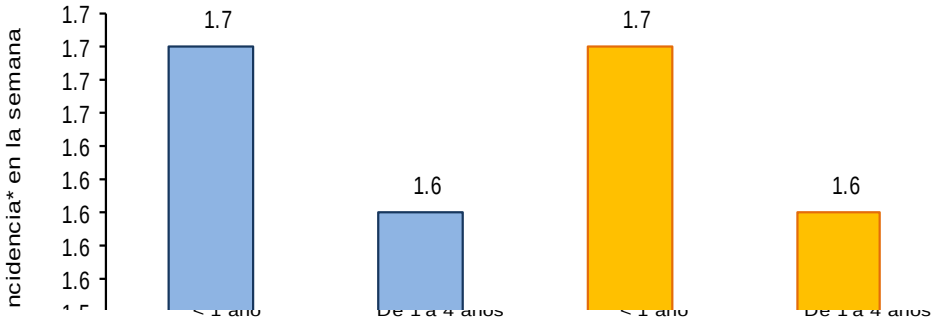

Noticias relevantes

http://laorquesta.mx/atendieron-a-255-migrantes-por-infecciones-respiratorias-y-diarrea-en-slp/

Atendieron a 255 migrantes por infecciones respiratorias y diarrea en SLP

En sesión de Consejo Estatal de Protección Civil encabezada por el gobernador Juan Manuel carreras, la Coordinación Estatal dio a conocer las cifras finales del operativo Caravana Migrante implementado por el gobierno estatal para atender al contingente de personas centroamericanas a su paso por México hacia la frontera norte.

Ignacio Benavente Duque, titular de la dependencia estatal, informó que el refugio temporal instalado en el área de pabellones de la Feria Nacional Potosina (Fenapo) se les brindó atención a mil 64 hombres adultos, 328 mujeres y 411 niños, niñas y adolescentes, siendo un total de mil 803 personas.

El 81 por ciento eran originarias de Honduras, 12 por ciento de El Salvador, 5 por ciento de Guatemala, uno por ciento de Nicaragua y uno por ciento de México.

En el refugio temporal instalado en las instalaciones de El Rodeo en la Ciudad de Matehuala se atendieron a 927 hombres, 274 mujeres y 326 niños, niñas y adolescentes, que sumaron un total de mil 527 personas, 276 menos que en San Luis Potosí debido a que empresas trasportistas les ofrecieron apoyarlas llevándolos más cerca de sus destinos al norte del país.

Elementos de comunicación a la comunidad

- La entidad federativa con mayor incidencia* de EDA en menores de cinco años durante la semana epidemiológica 5 es: Tamaulipas(3.1).
- Precedida por Zacatecas (2.7), Sinaloa (2.6), Baja California Sur (2.5), Yucatán (2.5), Nuevo León (2.4), Quintana Roo (2.4), Colima (2.2) y San Luis Potosí (2.2).
- En el canal endémico nacional de la semana epidemiológica 5, se observa que los casos de EDA se encuentran en la zona de Seguridad.
- En 9 de las 32 entidades federativas (28.1%) se ha incrementado la incidencia, con respecto a la semana anterior ; y 12 entidades muestran más del 5% de incremento con respecto al promedio de las últimas 5 semanas.
- En la semana epidemiológica 5 , 9 entidades federativas presentaron un incremento en el número de casos de EDA con respecto a la semana anterior, siendo las 8 principales: Nuevo León (41.2%), Baja California Sur (25%), Zacatecas (22.7%), Durango (11.8%), Sonora (11.1%), Chihuahua (9.1%), Jalisco (7.7%) y México (7.7%).