INFORMACIÓN RELEVANTE:
ENFERMEDADES DIARREICAS AGUDAS.

FUENTE: DIRECCIÓN GENERAL DE EPIDEMIOLOGÍA (DGE)

- La entidad federativa con mayor incidencia* de EDA en menores de cinco años durante la semana epidemiológica 4 es: Tamaulipas(3.1).

- Precedida por Sinaloa (2.6), Quintana Roo (2.4), Tlaxcala (2.4), Yucatán

- En el canal endémico nacional de la semana epidemiológica 4, se observa que los casos de EDA se encuentran en la zona de Seguridad.

- En 7 de las 32 entidades federativas (21.9%) se ha incrementado la incidencia, con respecto a la semana anterior ; y 18 entidades muestran más del 5% de incremento con respecto al promedio de las últimas 5 semanas.

- En la semana epidemiológica 4 , 7 entidades federativas presentaron un incremento en el número de casos de EDA con respecto a la semana anterior, siendo las 7 principales: Colima (15.8%), Nayarit (12%), Jalisco (8.3%), Chiapas (5.6%), San Luis Potosí (4.5%), Sinaloa (4%) y Tamaulipas (3.3%).

INFORME SEMANAL DE VIGILANCIA

EDA

DGE Dirección General de Epidemiología

Información hasta la semana epidemiológica 4 del 2019

Información relevante

Tabla 1:

En la semana epidemiológica 4 , 7 entidades federativas presentaron un incremento en el número de casos de EDA con respecto a la semana anterior, siendo las 7 principales:

Colima	(15.8 %)
Nayarit	(12.0 %)
Jalisco	(8.3 %)
Chiapas	(5.6 %)
San Luis Potosí	(4.5 %)
Sinaloa	(4.0 %)
Tamaulipas	(3.3 %)

Figura 1:

La entidad federativa con mayor incidencia* de EDA en menores de cinco años durante la semana epidemiológica 4 es:

Tamaulipas (3.1)

Precedida por Sinaloa (2.6), Quintana Roo (2.4), Tlaxcala (2.4), Yucatán (2.4), San Luis Potosí (2.3), Colima (2.2), Morelos (2.2) y Zacatecas (2.2).

En 7 de las 32 entidades federativas (21.9%) se ha incrementado la incidencia, con respecto a la semana anterior ; y 18 entidades muestran más del 5% de incremento con respecto al promedio de las últimas 5 semanas.

Gáfica 1:

En el canal endémico nacional de la semana epidemiológica 4, se observa que los casos de EDA se encuentran en la zona de Seguridad.

***Incidencia semanal por mil menores de 5 años.**

Tabla 1. Comparativo de incidencia* de Enfermedad Diarreica Aguda (EDA) en menores de cinco años desde la semana 52 hasta la semana 4, por entidad federativa, México 2019.

Entidad	Semana Epidemiológica					Entidad	Semana Epidemiológica				
	52	1	2	3	4		52	1	2	3	4
Aguascalientes	1.2	1.7	1.8	1.8	1.5	Morelos	1.3	1.3	2.0	2.2	2.2
Baja California	0.7	0.7	1.0	1.0	0.9	Nayarit	1.6	1.7	2.4	2.5	2.8
Baja California Sur	1.3	1.1	1.6	2.0	2.0	Nuevo León	1.5	1.4	2.0	1.7	1.7
Campeche	1.8	1.6	2.1	2.3	2.1	Oaxaca	1.2	1.2	1.8	1.9	1.9
Coahuila	1.2	1.5	2.1	1.8	1.5	Puebla	1.0	1.0	1.3	1.7	1.5
Colima	1.6	1.4	2.2	1.9	2.2	Querétaro	1.4	1.5	2.1	1.8	1.8
Chiapas	0.7	1.0	1.7	1.8	1.9	Quintana Roo	1.8	2.1	2.5	2.8	2.4
Chihuahua	0.9	1.1	1.3	1.4	1.1	San Luis Potosí	1.4	1.7	2.4	2.2	2.3
Distrito Federal	1.3	1.6	1.9	1.8	1.7	Sinaloa	1.4	1.5	2.1	2.5	2.6
Durango	1.7	1.6	2.1	1.9	1.7	Sonora	0.7	0.8	1.1	1.2	0.9
Guanajuato	0.8	1.0	1.2	1.2	1.2	Tabasco	0.9	1.0	1.5	1.8	1.8
Guerrero	0.7	0.9	1.5	1.7	1.7	Tamaulipas	2.8	2.7	3.0	3.0	3.1
Hidalgo	1.1	1.4	1.6	1.7	1.5	Tlaxcala	1.5	2.1	2.2	2.4	2.4
Jalisco	1.1	1.2	1.4	1.2	1.3	Veracruz	1.1	1.5	1.9	2.0	1.9
México	0.9	1.1	1.4	1.4	1.3	Yucatán	1.9	1.7	2.3	2.5	2.4
Michoacán	1.0	1.2	1.5	1.5	1.3	Zacatecas	1.9	2.4	2.5	2.9	2.2
						Nacional	1.2	1.3	1.7	1.7	1.7

Figura 1. Incidencia* de EDA en menores de cinco años durante la semana epidemiológica 4, México, 2019.

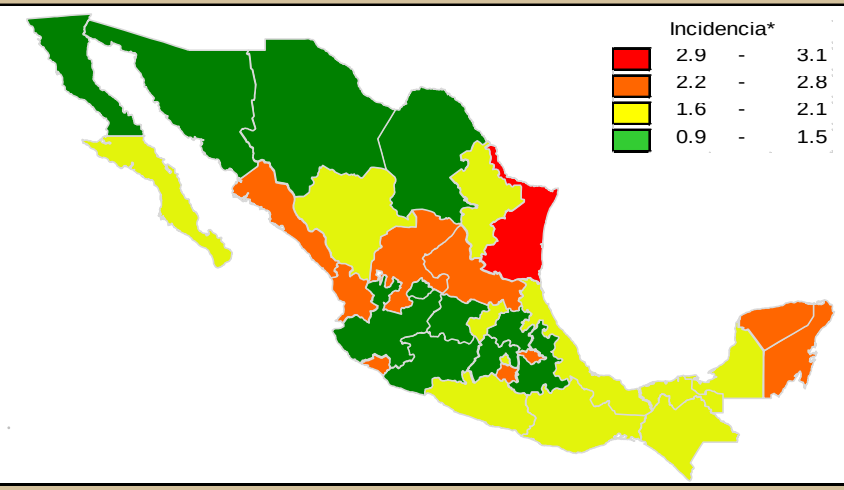

Gráfica 1. Casos notificados de EDA, México 2014 - 2019.

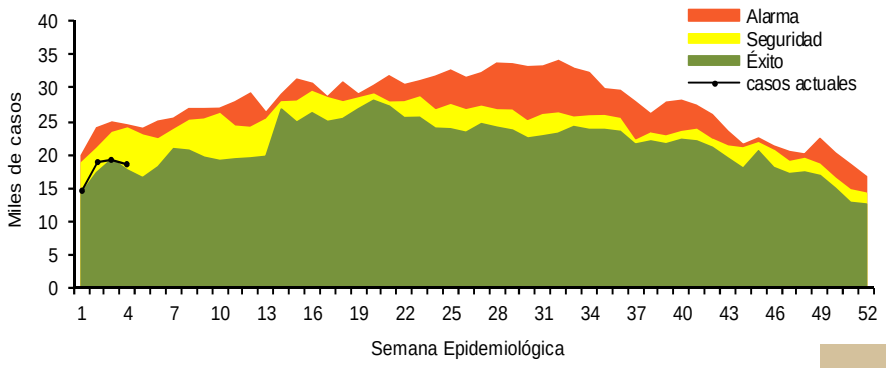

Información relevante

Gráfica 2:

Hasta la semana 4 del 2019 se registraron 1,212,475 casos, lo que representa un incremento del 1773.4% en el reporte de casos de EDA en menores de cinco años de edad con respecto al mismo período del año anterior.

Gráfica 3:

A nivel nacional, en la semana 4 se notifico 2 caso nuevo de EDA por cada 1,000 menores de 5 años.

Acciones realizadas y datos proporcionados por el CENAPRECE, 2019.

6,959 Casas visitadas

22,539 Muestras de humanos (Hisopo rectal) Procesadas

La proporción de casos de EDA en menores de un año es de un 23%.

La razón de tasas de incidencia hombre-mujer es de 1%.

De las ocho patologías incluidas en el grupo de EDA, predominan las ocasionadas por otros organismos y las mal definidas con el (94%) de los casos notificados, seguido de las amebiasis (3.7%).

Para la estimación de las EDA se tomaron las notificaciones de Amebiasis intestinal, Shigelosis, Fiebre tifoidea, Giardiasis, Infecciones intestinales por otros organismos y las mal definidas, Intoxicación alimentaria, Paratifoidea y otras salmonelosis y Otras infecciones intestinales debidas a protozoarios.

*Incidencia semanal por mil menores de 5 años.

Fuente: SINAVE / DGE / SALUD.

Sistema de Notificación Semanal de casos Nuevos, acceso 43503.

Gráfica 2. Comparativo de incidencia* de EDA en menores de cinco años por semana epidemiológica, México, 2018 - 2019.

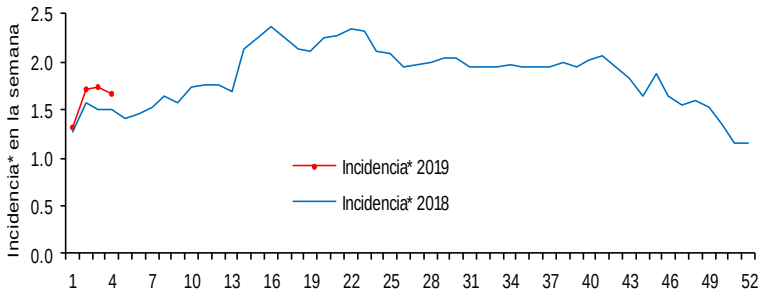

Gráfica 3: Incidencia por grupo de edad y sexo de EDA en menores de cinco años en México

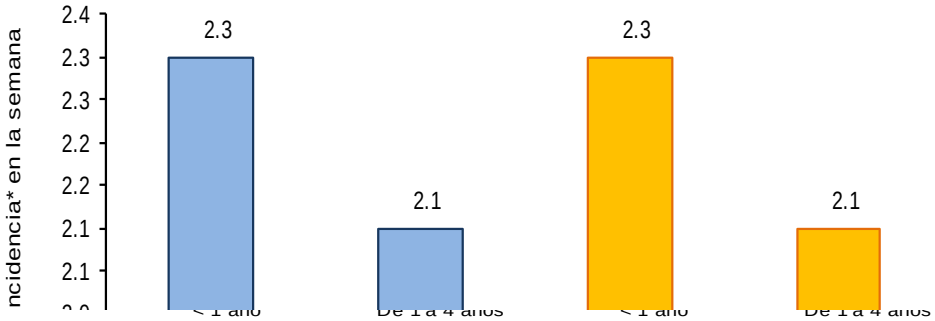

Noticias relevantes

http://desdepuebla.com/2019/02/06/secretaria-de-salud-promovera-el-uso-de-bebederos-de-agua-en-escuelas/

SECRETARÍA DE SALUD PROMOVERÁ EL USO DE BEBEDEROS DE AGUA EN ESCUELAS

Se evitarán enfermedades diarreicas y se contribuirá a la cruzada contra la obesidad y sobrepeso: Margarita Aguilar Ruiz.
La educación de la niñez va de la mano con la salud.

La implementación de bebederos de agua en las escuelas de Chiapas, es una alternativa para evitar que la niñez contraiga enfermedades y con ello baje el rendimiento escolar a causa de ingerir bebidas de dudosa preparación o con altos niveles de azúcar, indicó la Dirección de Protección Contra Riesgos Sanitarios al tiempo de exhortar a los padres de familia el que sus hijos se nutran en casa.

La coordinadora de la dependencia de salud Margarita Aguilar Ruiz, informó que el uso de bebederos de agua en las escuelas tiene beneficios en dos vertientes principales, el primero es prevenir enfermedades diarreicas agudas al ingerir agua de consumo humano y no de la llave, que no siempre es cumple con las norma oficiales de salud; así se evitará adquirir infecciones o parásitos que a la larga contagian al resto de la familia.

La entrevistada comentó que si los alumnos adquieren amibiasis o parasitismo, esto trae consigo una serie de problemas en su salud, lo que se refleja en que los niños se duermen, no fluye el oxígeno al cerebro para captar las clases y el ausentismo por enfermedades gastrointestinales tiende aumentar por consumo de agua impropia para el ser humano.

Elementos de comunicación a la comunidad

- La entidad federativa con mayor incidencia* de EDA en menores de cinco años durante la semana epidemiológica 4 es: Tamaulipas(3.1).
- Precedida por Sinaloa (2.6), Quintana Roo (2.4), Tlaxcala (2.4), Yucatán (2.4), San Luis Potosí (2.3), Colima (2.2), Morelos (2.2) y Zacatecas (2.2).
- En el canal endémico nacional de la semana epidemiológica 4, se observa que los casos de EDA se encuentran en la zona de Seguridad.
- En 7 de las 32 entidades federativas (21.9%) se ha incrementado la incidencia, con respecto a la semana anterior ; y 18 entidades muestran más del 5% de incremento con respecto al promedio de las últimas 5 semanas.
- En la semana epidemiológica 4 , 7 entidades federativas presentaron un incremento en el número de casos de EDA con respecto a la semana anterior, siendo las 7 principales: Colima (15.8%), Nayarit (12%), Jalisco (8.3%), Chiapas (5.6%), San Luis Potosí (4.5%), Sinaloa (4%) y Tamaulipas (3.3%).