INFORMACIÓN RELEVANTE:
INFECCIONES RESPIRATORIAS AGUDAS.

FUENTE: DIRECCIÓN GENERAL DE EPIDEMIOLOGÍA (DGE)

- Por incidencia*, la entidad mas afectada durante la semana epidemiológica 3 fue:

  Zacatecas (1312.6).

- Seguida por las entidades de: Aguascalientes (856.7) y Nuevo León (808.1) .

- En esta semana se presenta un incremento en el número de casos del 28.5%, con respecto a la semana 52.

- Las entidades federativas que presentaron el menor decremento de casos de IRA en la semana epidemiológica 3, con respecto a la anterior fueron: Puebla (17.3%), Baja California Sur (16.4%), Zacatecas (8.9%), Guerrero (7.8%), San Luis Potosí (7.1%), Campeche (6.4%), Hidalgo (5.2%) y Guanajuato (4.7%) .

- En el canal endémico nacional de la semana epidemiológica 3, se observa que los casos de IRA se encuentran en la zona de Seguridad.

INFORME SEMANAL DE VIGILANCIA

IRA

Información hasta la semana epidemiológica 3 del 2019

Información relevante

Tabla 1:

Las entidades federativas que presentaron el menor decremento de casos de IRA en la semana epidemiológica 3, con respecto a la anterior fueron:

Puebla	**(17.3 %)**
Baja California S	**(16.4 %)**
Zacatecas	**(8.9 %)**
Guerrero	**(7.8 %)**
San Luis Potosí	**(7.1 %)**
Campeche	**(6.4 %)**
Hidalgo	**(5.2 %)**
Guanajuato	**(4.7 %)**

Figura 1:

Por incidencia*, la entidad mas afectada durante la semana epidemiológica 3 fue:

Zacatecas (1312.6)

Seguida por las entidades de: Aguascalientes (856.7) y Nuevo León (808.1) .

En la semana epidemiológica 3, a nivel nacional se notificaron 536 casos nuevos de IRA por cada 100,000 habitantes.

En esta semana se presenta un incremento en el número de casos del 28.5%, con respecto a la semana 52.

Gáfica 1:

En el canal endémico nacional de la semana epidemiológica 3, se observa que los casos de IRA se encuentran en la zona de Seguridad.

***Incidencia semanal por 100,000 habitantes.**

Tabla 1. Comparativo de incidencia* de infección Respiratoria Aguda (IRA) desde la semana , 51 hasta la semana 3 de 2019 por entidad federativa, México.

Entidad	Semana Epidemiológica					Entidad	Semana Epidemiológica				
	51	52	1	2	3		51	52	1	2	3
Aguascalientes	840.1	794.8	783.4	846.1	856.7	Morelos	377.8	354.6	335.3	527.8	545.9
Baja California	423.8	370.9	386.4	455.0	468.6	Nayarit	518.2	528.2	532.0	650.3	630.0
Baja California Sur	731.8	633.6	575.5	683.0	795.4	Nuevo León	859.9	731.2	697.1	795.5	808.1
Campeche	586.6	470.9	442.6	491.9	523.5	Oaxaca	309.2	274.9	299.1	379.3	374.8
Coahuila	587.2	535.7	567.1	661.2	669.8	Puebla	408.5	352.7	326.4	452.1	530.2
Colima	637.2	561.0	486.6	591.0	546.1	Querétaro	648.3	570.7	554.0	716.8	702.0
Chiapas	191.6	152.4	176.9	242.0	246.0	Quintana Roo	455.5	397.4	405.8	590.6	427.8
Chihuahua	665.8	604.6	618.7	682.9	662.5	San Luis Potosí	553.2	501.2	519.1	666.0	713.5
Distrito Federal	540.7	440.3	490.9	656.0	584.5	Sinaloa	527.1	496.9	554.3	642.1	629.8
Durango	698.6	643.5	678.3	808.9	783.0	Sonora	650.1	571.3	541.2	619.8	613.9
Guanajuato	456.0	417.3	428.9	513.3	537.4	Tabasco	256.8	231.1	241.5	362.4	341.3
Guerrero	211.2	161.1	178.0	331.0	356.9	Tamaulipas	776.3	670.5	618.4	736.3	756.5
Hidalgo	507.0	410.5	425.8	625.8	658.5	Tlaxcala	787.5	702.3	669.3	740.0	734.0
Jalisco	438.5	382.1	398.3	475.3	432.7	Veracruz	349.0	314.1	311.1	413.0	414.4
México	368.2	299.5	336.8	447.6	430.3	Yucatán	537.0	503.1	435.1	530.1	530.3
Michoacán	334.9	293.4	332.5	419.2	414.9	Zacatecas	987.7	945.1	1010.9	1205.4	1312.6
						Nacional	477.8	416.9	428.4	538.5	535.5

Figura 1. Incidencia* de IRA durante la semana, 3 de 2019 por entidad federativa, México.

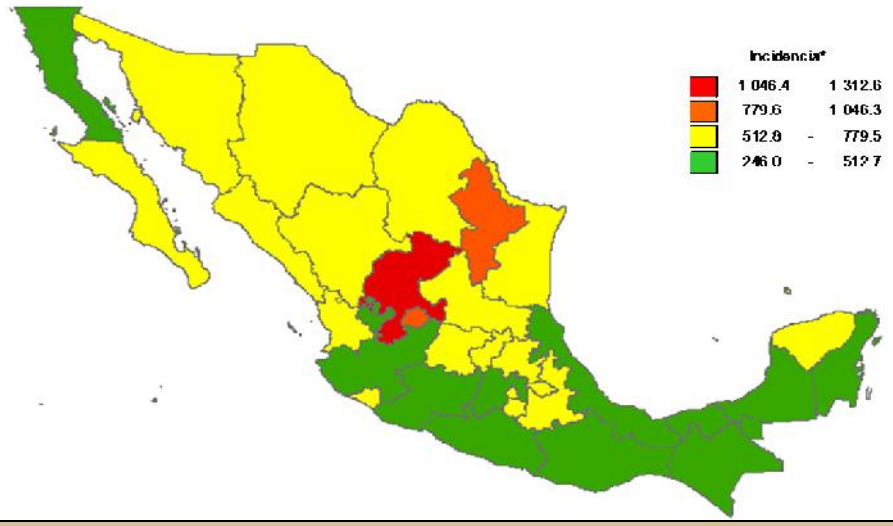

Gráfica 1. Casos notificados de IRA, México 2014 - 2019.

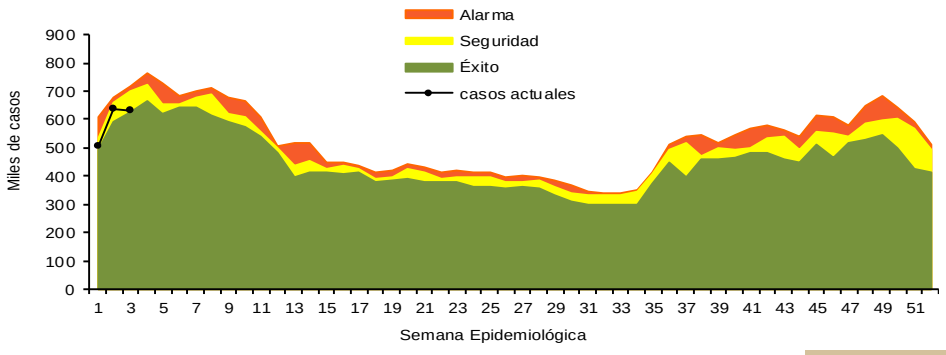

Información relevante

Gráfica 2:

Con respecto al mismo período del año anterior se presenta un decremento del 9.6% en el número de casos.

Gráfica 3:

La tasa de *incidencia nacional acumulada hasta la semana epidemiológica 3 en menores de un año es de 73,897 casos y en el grupo de de 1 a 4 años es de 47,769

La razón de tasas de incidencia hombre-mujer es de 1.2.

El 56% de los casos se presentaron en el sexo femenino.

Gráfica 2. Comparativo de incidencia* de IRA, por semana epidemiológica, México 2018 - 2019.

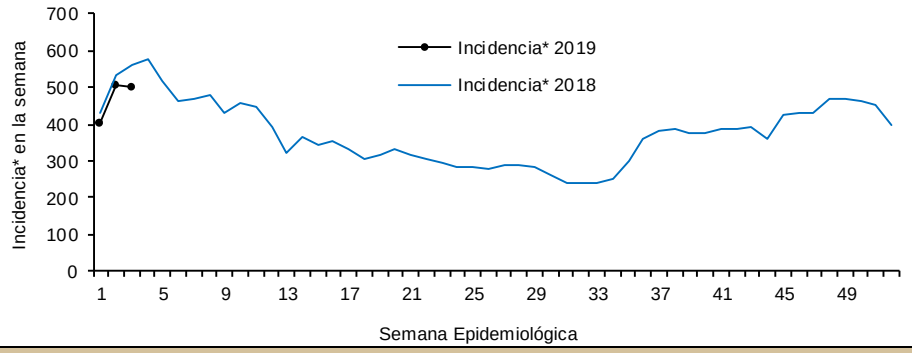

Gráfica 3. Incidencia de IRA durante la semana epidemiológica 3, México 2019.

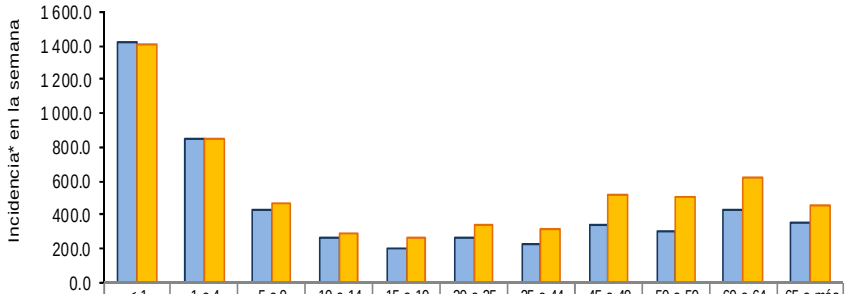

	< 1	1 a 4	5 a 9	10 a 14	15 a 19	20 a 25	25 a 44	45 a 49	50 a 59	60 a 64	65 o más
Masculino	1421.4	850.2	435.5	264.3	206.7	258.4	226.9	342.4	297.9	423.9	357.3
Femenino	1 414.9	849.3	462.8	290.6	260.7	335.4	320.0	516.3	504.6	626.7	450.4

Noticias relevantes

http://www.elchilito.com.mx/nota.cgi?id=16507

Pide Salud extremar medidas preventivas por infecciones respiratorias agudas

CIUDAD VICTORIA, Tamaulipas.- Las infecciones respiratorias agudas (IRAS) constituyen la primera causa de consulta en Tamaulipas, informó la secretaria de Salud, Gloria Molina Gamboa al exhortar a la población en extremar las medidas preventivas ante el ingreso de un nuevo frente frío que ocasionará lluvias el próximo fin de semana. Insistió en la importancia de la vacunación contra la influenza principalmente en menores de 5 años y mayores de 65, mujeres embarazadas, pacientes con enfermedades crónicas no controladas, enfermos del corazón y personas con inmunodeficiencias (defensas muy bajas en el cuerpo).

Destacó que el gobierno de Francisco García Cabeza de Vaca cuenta con vacunas suficientes para atender a los grupos mencionados, así como medicamentos e insumos para hacer frente a las enfermedades asociadas al frío. Al respecto reveló que en lo que va de la temporada invernal se han confirmado 74 casos de influenza, en tanto, las IRAS presentan un promedio de 20 mil casos semanales en todo el estado.

"Todas las unidades del sistema estatal de salud cuentan con vacuna suficientes y son totalmente gratuitas" dijo.

Recomendó abrigarse y evitar cambios bruscos de temperatura; cubrir boca y nariz para no respirar aire frío; consumir abundantes líquidos, frutas y verduras con vitaminas A y C; lavarse las manos con frecuencia; no fumar en lugares cerrados ni cerca de niños, ancianos o personas enfermas y no automedicarse.

Elementos de comunicación a la comunidad

*Incidencia semanal por 100,000 habitantes.

- Por incidencia*, la entidad mas afectada durante la semana epidemiológica 3 fue:

  Zacatecas (1312.6).

  Seguida por las entidades de: Aguascalientes (856.7) y Nuevo León (808.1) .
- En esta semana se presenta un incremento en el número de casos del 28.5%, con respecto a la semana 52.
- Las entidades federativas que presentaron el menor decremento de casos de IRA en la semana epidemiológica 3, con respecto a la anterior fueron: Puebla (17.3%), Baja California Sur (16.4%), Zacatecas (8.9%), Guerrero (7.8%), San Luis Potosí (7.1%), Campeche (6.4%), Hidalgo (5.2%) y Guanajuato (4.7%) .
- En el canal endémico nacional de la semana epidemiológica 3, se observa que los casos de IRA se encuentran en la zona de Seguridad.

Fuente: SINAVE / DGE / SALUD.

Sistema de Notificación Semanal de casos Nuevos, acceso 43496.