INFORMACIÓN RELEVANTE:
INFECCIONES RESPIRATORIAS AGUDAS.

FUENTE: DIRECCIÓN GENERAL DE EPIDEMIOLOGÍA (DGE)

- Por incidencia*, la entidad mas afectada durante la semana epidemiológica 2 fue:

  Zacatecas (1205.4).

- Seguida por las entidades de: Aguascalientes (837.8), Durango (808.2) y Nuevo León (794.9) .

- En esta semana se presenta un incremento en el número de casos del 11.9%, con respecto a la semana 51.

- Las entidades federativas que presentaron el menor decremento de casos de IRA en la semana epidemiológica 2, con respecto a la anterior fueron: Guerrero (86%), Morelos (57.4%), Tabasco (47.4%), Hidalgo (47.3%), Quintana Roo (45.6%), Puebla (37.3%), Chiapas (37.3%) y Distrito Federal (33%) .

- En el canal endémico nacional de la semana epidemiológica 2, se observa que los casos de IRA se encuentran en la zona de Seguridad.

INFORME SEMANAL DE VIGILANCIA

IRA

Información hasta la semana epidemiológica 2 del 2019

Información relevante

Tabla 1:

Las entidades federativas que presentaron el menor decremento de casos de IRA en la semana epidemiológica 2, con respecto a la anterior fueron:

Guerrero	**(86.0 %)**
Morelos	**(57.4 %)**
Tabasco	**(47.4 %)**
Hidalgo	**(47.3 %)**
Quintana Roo	**(45.6 %)**
Puebla	**(37.3 %)**
Chiapas	**(37.3 %)**
Distrito Federal	**(33.0 %)**

Figura 1:

Por incidencia*, la entidad mas afectada durante la semana epidemiológica 2 fue:

Zacatecas (1205.4)

Seguida por las entidades de: Aguascalientes (837.8), Durango (808.2) y Nuevo León (794.9) .

En la semana epidemiológica 2, a nivel nacional se notificaron 535 casos nuevos de IRA por cada 100,000 habitantes.

En esta semana se presenta un incremento en el número de casos del 11.9%, con respecto a la semana 51.

Gáfica 1:

En el canal endémico nacional de la semana epidemiológica 2, se observa que los casos de IRA se encuentran en la zona de Seguridad.

***Incidencia semanal por 100,000 habitantes.**

Tabla 1. Comparativo de incidencia* de infección Respiratoria Aguda (IRA) desde la semana , 50 hasta la semana 2 de 2019 por entidad federativa, México.

Entidad	Semana Epidemiológica					Entidad	Semana Epidemiológica				
	50	51	52	1	2		50	51	52	1	2
Aguascalientes	806.0	840.1	794.8	783.4	837.8	Morelos	417.8	377.8	354.6	335.3	527.8
Baja California	512.0	423.8	370.9	388.0	454.1	Nayarit	579.8	518.2	528.2	532.0	650.3
Baja California Sur	814.6	731.8	633.6	575.5	683.0	Nuevo León	793.6	859.9	731.2	697.1	794.9
Campeche	555.0	586.6	470.9	442.6	491.9	Oaxaca	361.2	309.2	274.9	296.6	371.2
Coahuila	521.0	587.2	535.7	563.8	656.4	Puebla	426.1	408.5	352.7	323.7	444.6
Colima	594.9	637.2	561.0	486.6	591.5	Querétaro	640.1	648.3	570.7	554.0	726.1
Chiapas	201.4	191.6	152.4	174.6	239.7	Quintana Roo	499.6	455.5	397.4	405.8	590.6
Chihuahua	641.2	665.8	604.6	603.9	679.2	San Luis Potosí	577.7	553.2	501.2	519.1	666.0
Distrito Federal	535.4	540.7	440.3	490.8	652.9	Sinaloa	534.0	527.1	496.9	548.1	622.1
Durango	658.3	698.6	643.5	678.3	808.2	Sonora	652.5	650.1	571.3	531.1	623.0
Guanajuato	481.8	456.0	417.3	428.9	510.8	Tabasco	293.7	256.8	231.1	237.5	350.1
Guerrero	297.2	211.2	161.1	177.6	330.2	Tamaulipas	759.8	776.3	670.5	614.9	729.1
Hidalgo	558.1	507.0	410.5	423.7	624.2	Tlaxcala	810.8	787.5	702.3	669.3	739.9
Jalisco	435.9	438.5	382.1	397.8	473.7	Veracruz	356.4	349.0	314.1	311.7	413.4
México	391.9	368.2	299.5	335.1	438.6	Yucatán	543.8	537.0	503.1	435.1	530.1
Michoacán	331.9	334.9	293.4	330.2	414.7	Zacatecas	954.8	987.7	945.1	1010.9	1205.4
						Nacional	488.1	477.8	416.9	426.6	534.8

Figura 1. Incidencia* de IRA durante la semana, 2 de 2019 por entidad federativa, México.

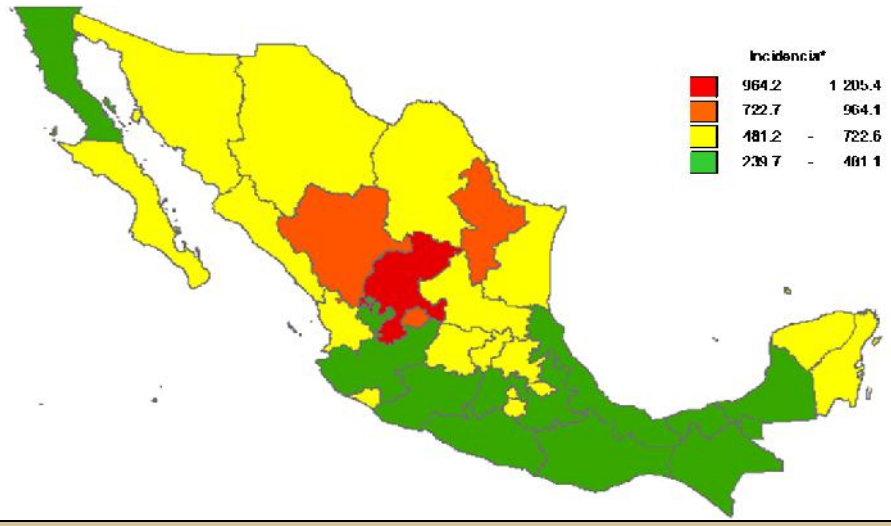

Gráfica 1. Casos notificados de IRA, México 2014 - 2019.

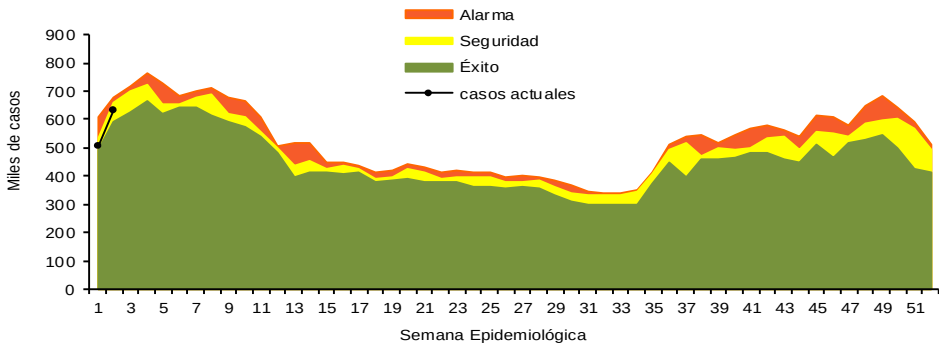

Información relevante

Gráfica 2:

Con respecto al mismo período del año anterior se presenta un decremento del 4.7% en el número de casos.

Gráfica 3:

La tasa de *incidencia nacional acumulada hasta la semana epidemiológica 2 en menores de un año es de 73,897 casos y en el grupo de de 1 a 4 años es de 47,769

La razón de tasas de incidencia hombre-mujer es de 1.2.

El 56% de los casos se presentaron en el sexo femenino.

Gráfica 2. Comparativo de incidencia* de IRA, por semana epidemiológica, México 2018 - 2019.

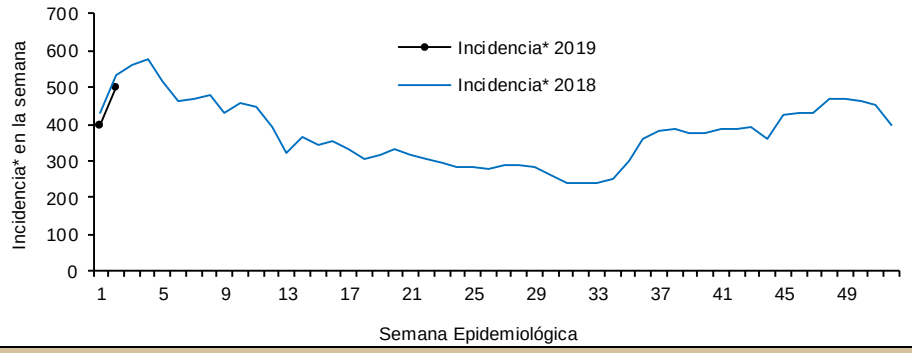

Gráfica 3. Incidencia de IRA durante la semana epidemiológica 2, México 2019.

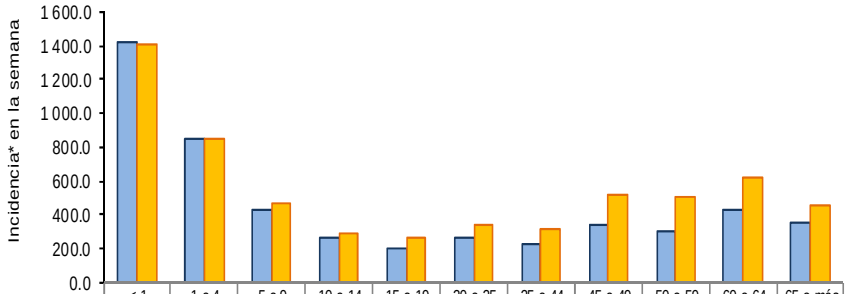

	< 1	1 a 4	5 a 9	10 a 14	15 a 19	20 a 25	25 a 44	45 a 49	50 a 59	60 a 64	65 o más
Masculino	1421.4	850.2	435.5	264.3	206.7	258.4	226.9	342.4	297.9	423.9	357.3
Femenino	1 414.9	849.3	462.8	290.6	260.7	335.4	320.0	516.3	504.6	626.7	450.4

Noticias relevantes

http://planoinformativo.com/636037/-infecciones-respiratorias-agudas-han-incrementado-50-slp

Infecciones respiratorias agudas han incrementado 50%

San Luis Potosí, SLP.- Esta temporada invernal se ha presentado un incremento considerable de infecciones respiratorias agudas hasta de un 50 por ciento respecto a la temporada previa de calor, enfermedades que van desde un resfriado común, influenza estacional, faringitis, bronquitis y neumonía; mismas que afectan oídos, nariz, garganta, pulmones, pero que es necesario identificar cada una y darle el tratamiento específico.

Así lo indicó la secretaria de Salud en el Estado, Mónica Liliana Rangel Martínez, quien explicó que esta temporada invernal está teniendo episodios de bajas temperaturas, por lo que las enfermedades respiratorias se han elevado en los centros de salud de primer nivel, y en algunos casos en hospitalización.

"Hay que tener mucha precaución como padres de familia, estamos teniendo fríos intensos por la mañana, es importante que salgan bien abrigados los menores y adultos mayores sobretodo, que lleven vestimenta de algodón de inicio, si se puede cuello alto. Los chicos llegan a la escuela, y al sentir el calor se quitan suéter y chamarras, es ahí donde el cuello alto les protege del repentino cambio de temperatura", explicó Rangel Martínez.

Dijo que aunque son generalmente enfermedades que se autolimitan, es decir, donde no se requiere antibióticos, no pasa lo mismo con el incremento que se ha tenido de neumonías, que en esta temporada incrementa más de un 100 por ciento es hospitales

Elementos de comunicación a la comunidad

*Incidencia semanal por 100,000 habitantes.

- Por incidencia*, la entidad mas afectada durante la semana epidemiológica 2 fue: Zacatecas (1205.4).

  Seguida por las entidades de: Aguascalientes (837.8), Durango (808.2) y Nuevo León (794.9) .
- En esta semana se presenta un incremento en el número de casos del 11.9%, con respecto a la semana 51.
- Las entidades federativas que presentaron el menor decremento de casos de IRA en la semana epidemiológica 2, con respecto a la anterior fueron: Guerrero (86%), Morelos (57.4%), Tabasco (47.4%), Hidalgo (47.3%), Quintana Roo (45.6%), Puebla (37.3%), Chiapas (37.3%) y Distrito Federal (33%) .
- En el canal endémico nacional de la semana epidemiológica 2, se observa que los casos de IRA se encuentran en la zona de Seguridad.

Fuente: SINAVE / DGE / SALUD.

Sistema de Notificación Semanal de casos Nuevos, acceso 43489.