INFORMACIÓN RELEVANTE:
ENFERMEDADES DIARREICAS AGUDAS.

FUENTE: DIRECCIÓN GENERAL DE EPIDEMIOLOGÍA (DGE)

- La entidad federativa con mayor incidencia* de EDA en menores de cinco años durante la semana epidemiológica 2 es: Tamaulipas(3).

- Precedida por Zacatecas (2.5), Nayarit (2.4), San Luis Potosí (2.4),

- En el canal endémico nacional de la semana epidemiológica 2, se observa que los casos de EDA se encuentran en la zona de Seguridad.

- En 32 de las 32 entidades federativas (100%) se ha incrementado la incidencia, con respecto a la semana anterior ; y 32 entidades muestran más del 5% de incremento con respecto al promedio de las últimas 5 semanas.

- En la semana epidemiológica 2 , 32 entidades federativas presentaron un incremento en el número de casos de EDA con respecto a la semana anterior, siendo las 8 principales: Guerrero (66.7%), Chiapas (60%), Colima (57.1%), Morelos (53.8%), Coahuila (46.2%), Baja California Sur (45.5%), Baja California (42.9%) y Nuevo León (42.9%).

INFORME SEMANAL DE VIGILANCIA

EDA

DGE Dirección General de Epidemiología

Información hasta la semana epidemiológica 2 del 2019

Información relevante

Tabla 1:

En la semana epidemiológica 2 , 32 entidades federativas presentaron un incremento en el número de casos de EDA con respecto a la semana anterior, siendo las 8 principales:

Guerrero	**(66.7 %)**
Chiapas	**(60.0 %)**
Colima	**(57.1 %)**
Morelos	**(53.8 %)**
Coahuila	**(46.2 %)**
Baja California Sur	**(45.5 %)**
Baja California	**(42.9 %)**
Nuevo León	**(42.9 %)**

Figura 1:

La entidad federativa con mayor incidencia* de EDA en menores de cinco años durante la semana epidemiológica 2 es:

Tamaulipas (3.0)

Precedida por Zacatecas (2.5), Nayarit (2.4), San Luis Potosí (2.4), Yucatán (2.3), Colima (2.2) y Tlaxcala (2.2).

En 32 de las 32 entidades federativas (100%) se ha incrementado la incidencia, con respecto a la semana anterior ; y 32 entidades muestran más del 5% de incremento con respecto al promedio de las últimas 5 semanas.

Gáfica 1:

En el canal endémico nacional de la semana epidemiológica 2, se observa que los casos de EDA se encuentran en la zona de Seguridad.

***Incidencia semanal por mil menores de 5 años.**

Tabla 1. Comparativo de incidencia* de Enfermedad Diarreica Aguda (EDA) en menores de cinco años desde la semana 50 hasta la semana 2, por entidad federativa, México 2019.

Entidad	Semana Epidemiológica					Entidad	Semana Epidemiológica				
	50	51	52	1	2		50	51	52	1	2
Aguascalientes	1.2	1.2	1.2	1.7	1.8	Morelos	1.6	1.5	1.3	1.3	2.0
Baja California	0.9	0.9	0.7	0.7	1.0	Nayarit	1.7	1.8	1.6	1.7	2.4
Baja California Sur	1.7	1.4	1.3	1.1	1.6	Nuevo León	1.6	1.4	1.5	1.4	2.0
Campeche	2.3	1.8	1.8	1.6	2.1	Oaxaca	1.3	1.1	1.2	1.2	1.7
Coahuila	1.4	1.2	1.2	1.3	1.9	Puebla	0.9	0.9	1.0	1.0	1.2
Colima	2.0	1.7	1.6	1.4	2.2	Querétaro	1.4	1.5	1.4	1.5	2.1
Chiapas	0.9	0.8	0.7	1.0	1.6	Quintana Roo	2.5	1.8	1.8	2.1	2.5
Chihuahua	1.1	1.1	0.9	1.0	1.3	San Luis Potosí	1.6	1.2	1.4	1.7	2.4
Distrito Federal	1.8	1.3	1.3	1.6	1.9	Sinaloa	1.5	1.4	1.4	1.5	2.1
Durango	1.5	1.4	1.7	1.6	2.1	Sonora	1.1	0.8	0.7	0.8	1.1
Guanajuato	0.8	0.7	0.8	1.0	1.2	Tabasco	1.2	0.7	0.9	1.0	1.4
Guerrero	1.3	0.8	0.7	0.9	1.5	Tamaulipas	2.9	2.5	2.8	2.6	3.0
Hidalgo	1.3	1.0	1.1	1.4	1.6	Tlaxcala	1.7	1.6	1.5	2.1	2.2
Jalisco	1.1	1.0	1.1	1.1	1.4	Veracruz	1.4	1.2	1.1	1.5	1.9
México	1.3	1.1	0.9	1.1	1.4	Yucatán	1.6	1.6	1.9	1.7	2.3
Michoacán	1.0	0.9	1.0	1.2	1.5	Zacatecas	2.8	2.3	1.9	2.4	2.5
						Nacional	1.4	1.2	1.2	1.3	1.7

Figura 1. Incidencia* de EDA en menores de cinco años durante la semana epidemiológica 2, México, 2019.

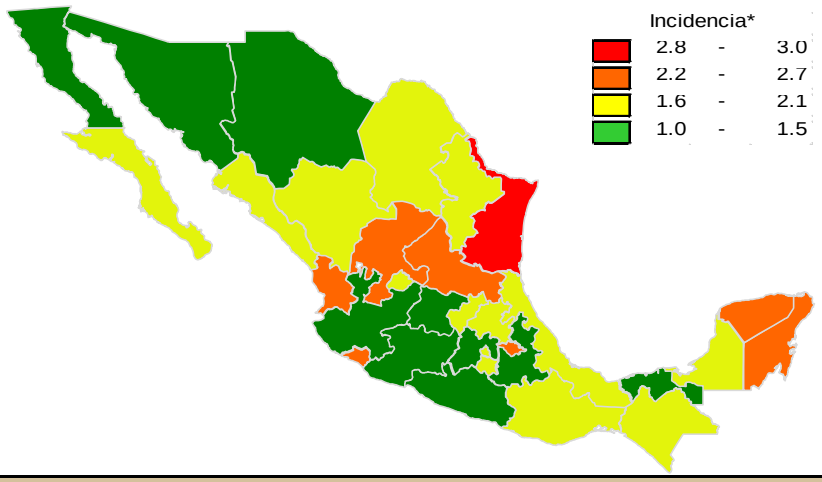

Gráfica 1. Casos notificados de EDA, México 2014 - 2019.

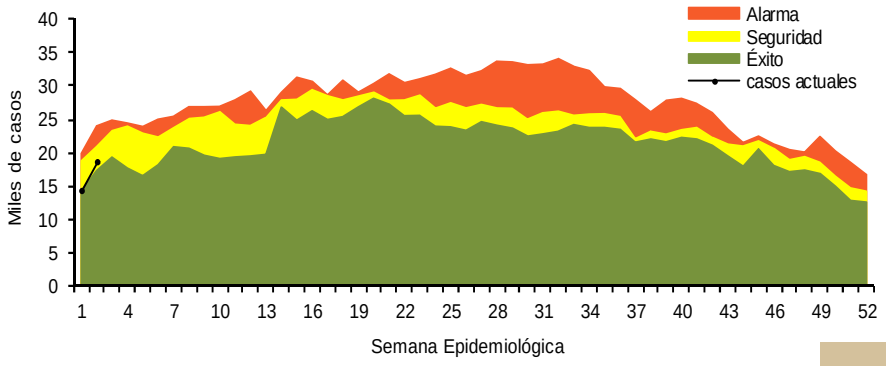

Información relevante

Gráfica 2:

Hasta la semana 2 del 2019 se registraron 32,919 casos, lo que representa un incremento del 4.9% en el reporte de casos de EDA en menores de cinco años de edad con respecto al mismo período del año anterior.

Gráfica 3:

A nivel nacional, en la semana 2 se notifico 2 caso nuevo de EDA por cada 1,000 menores de 5 años.

Acciones realizadas y datos proporcionados por el CENAPRECE, 2019.

6,959 **Casas visitadas**

22,539 **Muestras de humanos (Hisopo rectal) Procesadas**

La proporción de casos de EDA en menores de un año es de un 22%.

La razón de tasas de incidencia hombre-mujer es de 1.03%.

De las ocho patologías incluidas en el grupo de EDA, predominan las ocasionadas por otros organismos y las mal definidas con el (95.1%) de los casos notificados, seguido de las amebiasis (3%).

Para la estimación de las EDA se tomaron las notificaciones de Amebiasis intestinal, Shigelosis, Fiebre tifoidea, Giardiasis, Infecciones intestinales por otros organismos y las mal definidas, Intoxicación alimentaria, Paratifoidea y otras salmonelosis y Otras infecciones intestinales debidas a protozoarios.

*Incidencia semanal por mil menores de 5 años.

Fuente: SINAVE / DGE / SALUD.

Sistema de Notificación Semanal de casos Nuevos, acceso 43489.

Gráfica 2. Comparativo de incidencia* de EDA en menores de cinco años por semana epidemiológica, México, 2018 - 2019.

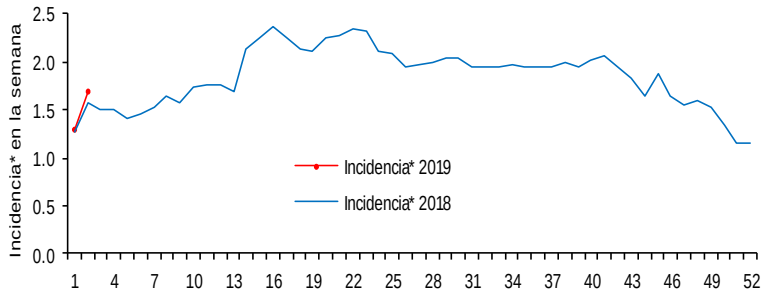

Gráfica 3: Incidencia por grupo de edad y sexo de EDA en menores de cinco años en México

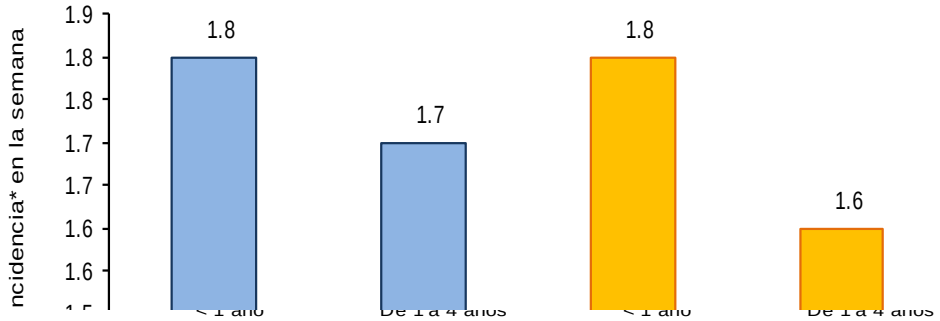

Noticias relevantes

https://www.elheraldodetabasco.com.mx/local/tabasco-a-la-cabeza-en-aumento-de-edas-2949571.html

Tabasco a la cabeza en aumento de EDAs

Tabasco encabeza la lista de entidades federativas con incremento en enfermedades gastrointestinales, según informó la Dirección General de Epidemiología (DGE) de la Secretaría de Salud federal.

De acuerdo a los datos publicados en su sitio web, la instancia refiere que en la semana epidemiológica 52 (con corte al 11 de enero), 12 entidades federativas presentaron un incremento en el número de casos de Enfermedades Diarreicas Agudas (EDA) con respecto a la semana anterior, siendo las 8 principales: Tabasco (28.6 %), Durango (21.4 %), Yucatán (18.8 %), San Luis Potosí (16.7 %), Guanajuato (14.3 %), Tamaulipas (12 %), Michoacán (11.1 %) y Puebla (11.1 %).

En 12 de las 32 entidades federativas (37.5 %) se ha incrementado la incidencia, con respecto a la semana anterior; y una entidad muestra más de 5% de incremento con respecto al promedio de las últimas 5 semanas, explicó la dependencia.

En el canal endémico nacional de la semana epidemiológica 52, se observa que los casos de EDA se encuentran en la zona de Seguridad. Las 17 entidades federativas que incrementaron el números de casos de EDA en la semana epidemiológica 39, con respecto a la anterior, las 8 principales fueron: Guerrero (44.0 %), Sinaloa (30.0 %), Baja California Sur (24.4 %), San Luis Potosí (20.7 %), Durango (20.6 %), Aguascalientes (20.0 %), Tamaulipas (17.2 %) y Nuevo León (16.0 %).

Elementos de comunicación a la comunidad

- La entidad federativa con mayor incidencia* de EDA en menores de cinco años durante la semana epidemiológica 2 es: Tamaulipas(3).
- Precedida por Zacatecas (2.5), Nayarit (2.4), San Luis Potosí (2.4), Yucatán (2.3), Colima (2.2) y Tlaxcala (2.2).
- En el canal endémico nacional de la semana epidemiológica 2, se observa que los casos de EDA se encuentran en la zona de Seguridad.
- En 32 de las 32 entidades federativas (100%) se ha incrementado la incidencia, con respecto a la semana anterior ; y 32 entidades muestran más del 5% de incremento con respecto al promedio de las últimas 5 semanas.
- En la semana epidemiológica 2 , 32 entidades federativas presentaron un incremento en el número de casos de EDA con respecto a la semana anterior, siendo las 8 principales: Guerrero (66.7%), Chiapas (60%), Colima (57.1%), Morelos (53.8%), Coahuila (46.2%), Baja California Sur (45.5%), Baja California (42.9%) y Nuevo León (42.9%).