INFORMACIÓN RELEVANTE:
INFECCIONES RESPIRATORIAS AGUDAS.

FUENTE: DIRECCIÓN GENERAL DE EPIDEMIOLOGÍA (DGE)

- Por incidencia*, la entidad mas afectada durante la semana epidemiológica 1 fue:

  Zacatecas (1010.9).

- Seguida por las entidades de: Aguascalientes (783.4), Nuevo León (691.1), Durango (677.2), Tlaxcala (669.3), Tamaulipas (611.4) y Chihuahua (590.5) .

- En esta semana se presenta un decremento en el número de casos del 13.7%, con respecto a la semana 50.

- Las entidades federativas que presentaron el menor decremento de casos de IRA en la semana epidemiológica 1, con respecto a la anterior fueron: Chihuahua (292.9%), San Luis Potosí (216%), Aguascalientes (112.3%), Nayarit (73.6%), Colima (59.6%), Hidalgo (48.2%), Nuevo León (47.4%) y Veracruz (36.8%) .

- En el canal endémico nacional de la semana epidemiológica 1, se observa que los casos de IRA se encuentran en la zona de Seguridad.

INFORME SEMANAL DE VIGILANCIA

IRA

Información hasta la semana epidemiológica 1 del 2019

Información relevante

Tabla 1:

Las entidades federativas que presentaron el menor decremento de casos de IRA en la semana epidemiológica 1, con respecto a la anterior fueron:

Chihuahua	**(292.9 %)**
San Luis Potosí	**(216.0 %)**
Aguascalientes	**(112.3 %)**
Nayarit	**(73.6 %)**
Colima	**(59.6 %)**
Hidalgo	**(48.2 %)**
Nuevo León	**(47.4 %)**
Veracruz	**(36.8 %)**

Figura 1:

Por incidencia*, la entidad mas afectada durante la semana epidemiológica 1 fue:

Zacatecas (1010.9)

Seguida por las entidades de: Aguascalientes (783.4), Nuevo León (691.1), Durango (677.2), Tlaxcala (669.3), Tamaulipas (611.4) y Chihuahua (590.5) .

En la semana epidemiológica 1, a nivel nacional se notificaron 421 casos nuevos de IRA por cada 100,000 habitantes.

En esta semana se presenta un decremento en el número de casos del 13.7%, con respecto a la semana 50.

Gáfica 1:

En el canal endémico nacional de la semana epidemiológica 1, se observa que los casos de IRA se encuentran en la zona de Seguridad.

***Incidencia semanal por 100,000 habitantes.**

Tabla 1. Comparativo de incidencia* de infección Respiratoria Aguda (IRA) desde la semana , 49 hasta la semana 1 de 2019 por entidad federativa, México.

Entidad	Semana Epidemiológica					Entidad	Semana Epidemiológica				
	49	50	51	52	1		49	50	51	52	1
Aguascalientes	766.9	806.0	840.1	794.8	783.4	Morelos	381.5	417.8	377.8	354.6	335.3
Baja California	554.3	512.0	423.8	370.9	388.0	Nayarit	578.2	579.8	518.2	528.2	532.0
Baja California Sur	780.7	814.6	731.8	633.6	575.5	Nuevo León	825.7	793.6	859.9	731.2	691.1
Campeche	574.0	555.0	586.6	470.9	442.6	Oaxaca	368.0	361.2	309.2	274.9	285.3
Coahuila	532.9	521.0	587.2	535.7	560.6	Puebla	444.1	426.1	408.5	352.7	312.1
Colima	563.3	594.9	637.2	561.0	495.7	Querétaro	704.1	640.1	648.3	570.7	554.5
Chiapas	212.2	201.4	191.6	152.4	163.6	Quintana Roo	518.9	499.6	455.5	397.4	405.8
Chihuahua	602.2	641.2	665.8	604.6	590.5	San Luis Potosí	593.0	577.7	553.2	501.2	519.1
Distrito Federal	534.1	535.4	540.7	440.3	485.2	Sinaloa	522.8	534.0	527.1	496.9	534.9
Durango	643.9	658.3	698.6	643.5	677.2	Sonora	629.6	652.5	650.1	571.3	528.4
Guanajuato	477.6	481.8	456.0	417.3	428.9	Tabasco	326.5	293.7	256.8	231.1	232.0
Guerrero	282.8	297.2	211.2	161.1	169.5	Tamaulipas	789.0	759.8	776.3	670.5	611.4
Hidalgo	575.1	558.1	507.0	410.5	421.8	Tlaxcala	778.0	810.8	787.5	702.3	669.3
Jalisco	425.2	435.9	438.5	382.1	397.0	Veracruz	361.5	356.4	349.0	314.1	311.8
México	412.0	391.9	368.2	299.5	327.1	Yucatán	566.8	543.8	537.0	503.1	432.5
Michoacán	350.0	331.9	334.9	293.4	315.2	Zacatecas	1009.2	954.8	987.7	945.1	1010.9
						Nacional	495.7	488.1	477.8	416.9	421.4

Figura 1. Incidencia* de IRA durante la semana, 1 de 2019 por entidad federativa, México.

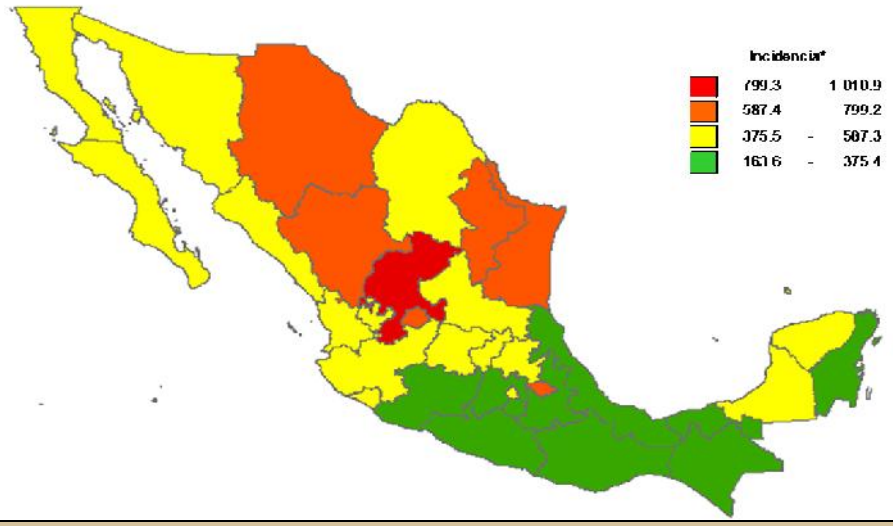

Gráfica 1. Casos notificados de IRA, México 2014 - 2019.

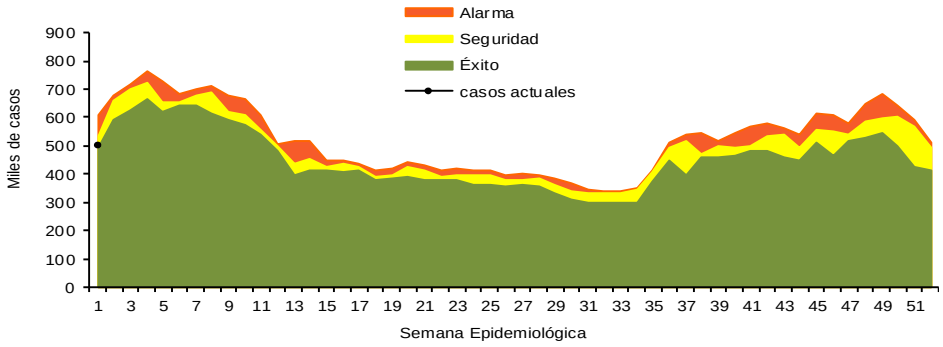

Información relevante

Gráfica 2:

Con respecto al mismo período del año anterior se presenta un decremento del 7% en el número de casos.

Gráfica 3:

La tasa de *incidencia nacional acumulada hasta la semana epidemiológica 1 en menores de un año es de 73,897 casos y en el grupo de de 1 a 4 años es de 47,769

La razón de tasas de incidencia hombre-mujer es de 1.2.

El 56% de los casos se presentaron en el sexo femenino.

Gráfica 2. Comparativo de incidencia* de IRA, por semana epidemiológica, México 2018 - 2019.

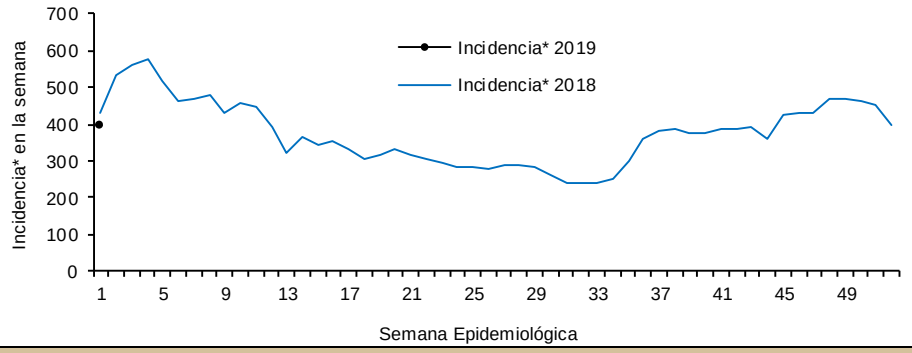

Gráfica 3. Incidencia de IRA durante la semana epidemiológica 1, México 2019.

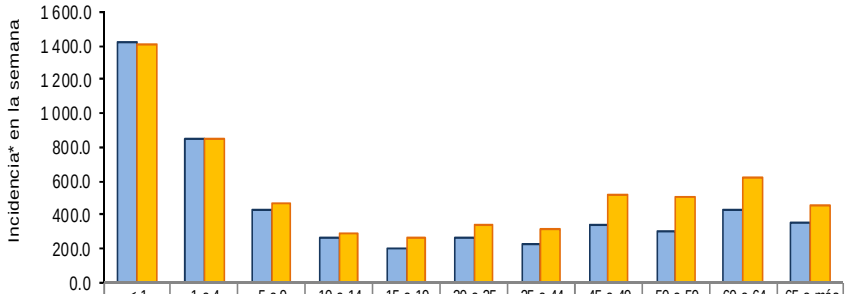

	< 1	1 a 4	5 a 9	10 a 14	15 a 19	20 a 25	25 a 44	45 a 49	50 a 59	60 a 64	65 o más
Masculino	1421.4	850.2	435.5	264.3	206.7	258.4	226.9	342.4	297.9	423.9	357.3
Femenino	1 414.9	849.3	462.8	290.6	260.7	335.4	320.0	516.3	504.6	626.7	450.4

Noticias relevantes

https://laguna.multimedios.com/laguna/5-mil-500-casos-de-enfermedades-respiratorias-agudas-atendidos-por-semana-en-la-laguna

5 mil 500 casos de enfermedades respiratorias agudas atendidos por semana en La Laguna

Torreón, Coah. Cinco mil 500 casos de enfermedades respiratorias agudas son atendidos por semana en la Comarca Lagunera de Coahuila, cifra que podría registrar un repunte durante la próxima semana tras el paso de la tormenta invernal pronosticada para este viernes.

César del Bosque, jefe de la Jurisdicción Sanitaria número seis, aseguró que en la región no han reportado decesos por influenza y no tienen casos confirmados formalmente del virus, por lo que mantienen la estrategia preventiva con la aplicación a la fecha de 65 mil vacunas.

Indicó que aún cuentan con 10 mil dosis disponibles que estarán aplicando en las próximas semanas y hasta el mes de marzo.

Elementos de comunicación a la comunidad

*Incidencia semanal por 100,000 habitantes.

- Por incidencia*, la entidad mas afectada durante la semana epidemiológica 1 fue:

  Zacatecas (1010.9).

  Seguida por las entidades de: Aguascalientes (783.4), Nuevo León (691.1), Durango (677.2), Tlaxcala (669.3), Tamaulipas (611.4) y Chihuahua (590.5) .
- En esta semana se presenta un decremento en el número de casos del 13.7%, con respecto a la semana 50.
- Las entidades federativas que presentaron el menor decremento de casos de IRA en la semana epidemiológica 1, con respecto a la anterior fueron: Chihuahua (292.9%), San Luis Potosí (216%), Aguascalientes (112.3%), Nayarit (73.6%), Colima (59.6%), Hidalgo (48.2%), Nuevo León (47.4%) y Veracruz (36.8%) .
- En el canal endémico nacional de la semana epidemiológica 1, se observa que los casos de IRA se encuentran en la zona de Seguridad.

Fuente: SINAVE / DGE / SALUD.

Sistema de Notificación Semanal de casos Nuevos, acceso 43482.