INFORMACIÓN RELEVANTE:
ENFERMEDADES DIARREICAS AGUDAS.

FUENTE: DIRECCIÓN GENERAL DE EPIDEMIOLOGÍA (DGE)

- La entidad federativa con mayor incidencia* de EDA en menores de cinco años durante la semana epidemiológica 1 es: Tamaulipas(2.6).

- Precedida por Quintana Roo (2.1) y Tlaxcala (2.1).

- En el canal endémico nacional de la semana epidemiológica 1, se observa que los casos de EDA se encuentran en la zona de Seguridad.

- En 19 de las 32 entidades federativas (59.4%) se ha incrementado la incidencia, con respecto a la semana anterior ; y 7 entidades muestran más del 5% de incremento con respecto al promedio de las últimas 5 semanas.

- En la semana epidemiológica 1 , 19 entidades federativas presentaron un incremento en el número de casos de EDA con respecto a la semana anterior, siendo las 8 principales: Aguascalientes (41.7%), Tlaxcala (40%), Veracruz (36.4%), Chiapas (28.6%), Guerrero (28.6%), Hidalgo (27.3%), Zacatecas (26.3%) y Guanajuato (25%).

INFORME SEMANAL DE VIGILANCIA

DGE Dirección General de Epidemiología

EDA

Información hasta la semana epidemiológica 1 del 2019

Información relevante

Tabla 1:

En la semana epidemiológica 1 , 19 entidades federativas presentaron un incremento en el número de casos de EDA con respecto a la semana anterior, siendo las 8 principales:

Aguascalientes	(41.7 %)
Tlaxcala	(40.0 %)
Veracruz	(36.4 %)
Chiapas	(28.6 %)
Guerrero	(28.6 %)
Hidalgo	(27.3 %)
Zacatecas	(26.3 %)
Guanajuato	(25.0 %)

Figura 1:

La entidad federativa con mayor incidencia* de EDA en menores de cinco años durante la semana epidemiológica 1 es:

Tamaulipas (2.6)

Precedida por Quintana Roo (2.1) y Tlaxcala (2.1).

En 19 de las 32 entidades federativas (59.4%) se ha incrementado la incidencia, con respecto a la semana anterior ; y 7 entidades muestran más del 5% de incremento con respecto al promedio de las últimas 5 semanas.

Gáfica 1:

En el canal endémico nacional de la semana epidemiológica 1, se observa que los casos de EDA se encuentran en la zona de Seguridad.

***Incidencia semanal por mil menores de 5 años.**

Tabla 1. Comparativo de incidencia* de Enfermedad Diarreica Aguda (EDA) en menores de cinco años desde la semana 49 hasta la semana 1, por entidad federativa, México 2019.

Entidad	Semana Epidemiológica					Entidad	Semana Epidemiológica				
	49	50	51	52	1		49	50	51	52	1
Aguascalientes	1.5	1.2	1.2	1.2	1.7	Morelos	1.8	1.6	1.5	1.3	1.3
Baja California	1.1	0.9	0.9	0.7	0.7	Nayarit	2.2	1.7	1.8	1.6	1.7
Baja California Sur	2.2	1.7	1.4	1.3	1.1	Nuevo León	1.6	1.6	1.4	1.5	1.3
Campeche	2.7	2.3	1.8	1.8	1.6	Oaxaca	1.4	1.3	1.1	1.2	1.1
Coahuila	1.8	1.4	1.2	1.2	1.3	Puebla	1.1	0.9	0.9	1.0	1.0
Colima	2.2	2.0	1.7	1.6	1.4	Querétaro	1.8	1.4	1.5	1.4	1.5
Chiapas	1.2	0.9	0.8	0.7	0.9	Quintana Roo	2.6	2.5	1.8	1.8	2.1
Chihuahua	1.5	1.1	1.1	0.9	1.0	San Luis Potosí	1.9	1.6	1.2	1.4	1.7
Distrito Federal	1.7	1.8	1.3	1.3	1.6	Sinaloa	1.6	1.5	1.4	1.4	1.5
Durango	2.0	1.5	1.4	1.7	1.6	Sonora	1.2	1.1	0.8	0.7	0.8
Guanajuato	0.8	0.8	0.7	0.8	1.0	Tabasco	1.4	1.2	0.7	0.9	0.9
Guerrero	1.3	1.3	0.8	0.7	0.9	Tamaulipas	3.3	2.9	2.5	2.8	2.6
Hidalgo	1.4	1.3	1.0	1.1	1.4	Tlaxcala	2.0	1.7	1.6	1.5	2.1
Jalisco	1.0	1.1	1.0	1.1	1.1	Veracruz	1.5	1.4	1.2	1.1	1.5
México	1.4	1.3	1.1	0.9	1.1	Yucatán	2.1	1.6	1.6	1.9	1.7
Michoacán	1.2	1.0	0.9	1.0	1.1	Zacatecas	2.9	2.8	2.3	1.9	2.4
						Nacional	1.5	1.4	1.2	1.2	1.3

Figura 1. Incidencia* de EDA en menores de cinco años durante la semana epidemiológica 1, México, 2019.

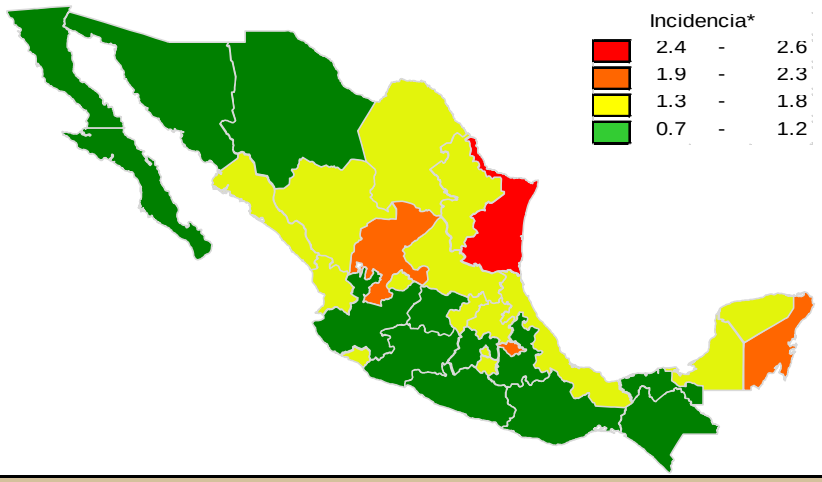

Gráfica 1. Casos notificados de EDA, México 2014 - 2019.

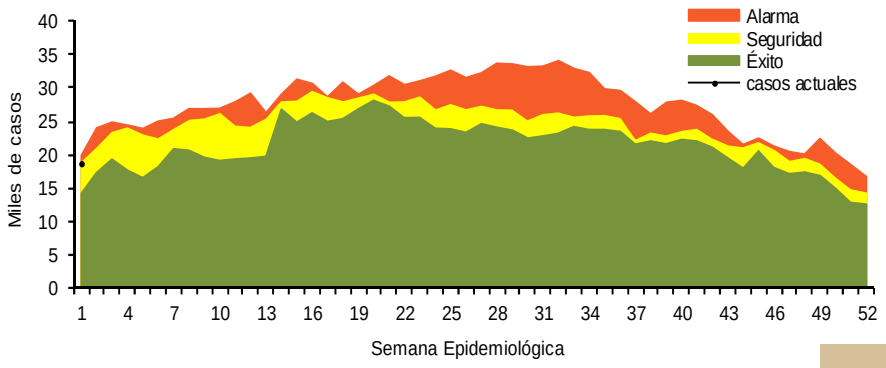

Información relevante

Gráfica 2:

Hasta la semana 1 del 2019 se registraron 1,212,475 casos, lo que representa un incremento del 8486.3% en el reporte de casos de EDA en menores de cinco años de edad con respecto al mismo período del año anterior.

Gráfica 3:

A nivel nacional, en la semana 1 se notifico 1 caso nuevo de EDA por cada 1,000 menores de 5 años.

Acciones realizadas y datos proporcionados por el CENAPRECE, 2019.

6,959 **Casas visitadas**

22,539 **Muestras de humanos (Hisopo rectal) Procesadas**

La proporción de casos de EDA en menores de un año es de un 23%.

La razón de tasas de incidencia hombre-mujer es de 1%.

De las ocho patologías incluidas en el grupo de EDA, predominan las ocasionadas por otros organismos y las mal definidas con el (94%) de los casos notificados, seguido de las amebiasis (3.7%).

Para la estimación de las EDA se tomaron las notificaciones de Amebiasis intestinal, Shigelosis, Fiebre tifoidea, Giardiasis, Infecciones intestinales por otros organismos y las mal definidas, Intoxicación alimentaria, Paratifoidea y otras salmonelosis y Otras infecciones intestinales debidas a protozoarios.

*Incidencia semanal por mil menores de 5 años.

Fuente: SINAVE / DGE / SALUD.

Sistema de Notificación Semanal de casos Nuevos, acceso 43482.

Gráfica 2. Comparativo de incidencia* de EDA en menores de cinco años por semana epidemiológica, México, 2018 - 2019.

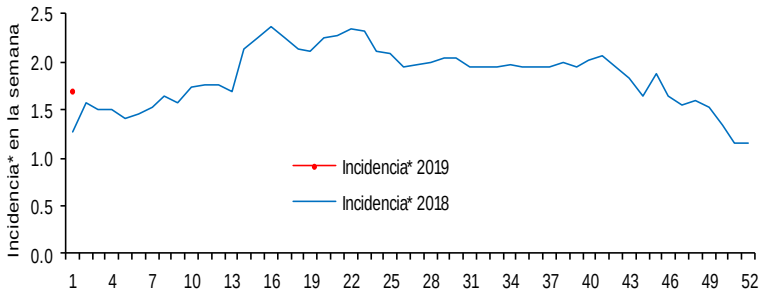

Gráfica 3: Incidencia por grupo de edad y sexo de EDA en menores de cinco años en México

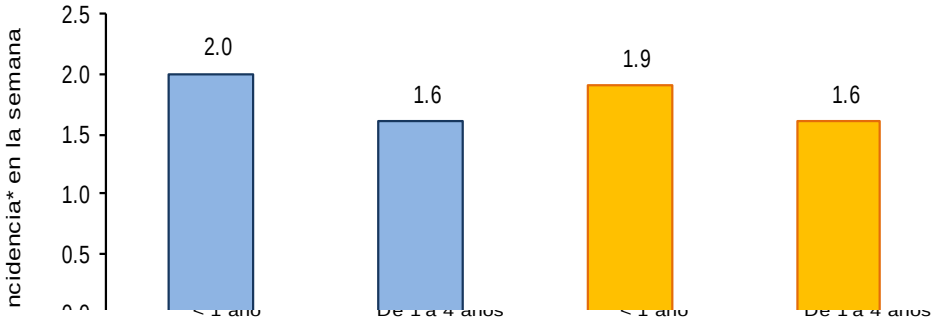

Noticias relevantes

https://www.elsoldetlaxcala.com.mx/local/concluyen-enfermedades-diarreicas-sin-casos-graves-2929235.html

Concluyen enfermedades diarreicas sin casos graves

Al cierre del año pasado, las Enfermedades Diarreicas Agudas (EDA) finalizaron a la baja, sin casos graves ni fallecimientos, pues los registrados estuvieron dentro del comportamiento proyectado para el estado.

La Secretaría de Salud (Sesa) federal, por medio de la Dirección General de Epidemiología, puntualizó que Tlaxcala terminó el ejercicio pasado con 1.5, lo que representó una disminución de padecimientos en menores de cinco años en comparación a otros estados que presentaron hasta 21% de incremento.

Y es que la falta de higiene en los alimentos que se consumen en la calle junto con los desequilibrios alimenticios de las personas, orillan a la presencia de este padecimiento que se hace más frecuente en la temporada de calor, en primavera y verano.

No olvides lavarte las manos en diferentes momentos del día, por ejemplo antes de comer o preparar alimentos y/o antes y después de ir al baño.

La dependencia federal detalló que en las últimas semanas epidemiológicas la entidad reportó menos casos en comparación a los periodos anteriores donde sí tuvo incrementos. Así, los casos que se presentaron fueron de amebiasis intestinal, fiebre tifoidea, infecciones intestinales, intoxicación alimentaria, paratifoidea, salmonelosis y otras.

Elementos de comunicación a la comunidad

- La entidad federativa con mayor incidencia* de EDA en menores de cinco años durante la semana epidemiológica 1 es: Tamaulipas(2.6).
- Precedida por Quintana Roo (2.1) y Tlaxcala (2.1).
- En el canal endémico nacional de la semana epidemiológica 1, se observa que los casos de EDA se encuentran en la zona de Seguridad.
- En 19 de las 32 entidades federativas (59.4%) se ha incrementado la incidencia, con respecto a la semana anterior ; y 7 entidades muestran más del 5% de incremento con respecto al promedio de las últimas 5 semanas.
- En la semana epidemiológica 1 , 19 entidades federativas presentaron un incremento en el número de casos de EDA con respecto a la semana anterior, siendo las 8 principales: Aguascalientes (41.7%), Tlaxcala (40%), Veracruz (36.4%), Chiapas (28.6%), Guerrero (28.6%), Hidalgo (27.3%), Zacatecas (26.3%) y Guanajuato (25%).