

## INFORMACIÓN RELEVANTE: INFECCIONES RESPIRATORIAS AGUDAS.

FUENTE: DIRECCIÓN GENERAL DE EPIDEMIOLOGÍA (DGE)

- Por incidencia\*, la entidad mas afectada durante la semana epidemiológica 46 fue:

Zacatecas (878).

- Seguida por las entidades de: Aguascalientes (717.9), Baja California Sur (712.3), Nuevo León (696.3), Tlaxcala (694.2), Colima (672.8), Sinaloa (651.2), Tamaulipas (636.9) y Querétaro (626.9) .
- En esta semana se presenta un incremento en el número de casos del 7.6%, con respecto a la semana 43.
- Las entidades federativas que presentaron el menor decremento de casos de IRA en la semana epidemiológica 46, con respecto a la anterior fueron: Colima (15.8%), Baja California (14.7%), Sonora (9.3%), Guanajuato (7.5%), Nayarit (6.8%), Distrito Federal (6.5%), Tlaxcala (6.1%) y Jalisco (4.8%) .
- En el canal endémico nacional de la semana epidemiológica 46, se observa que los casos de IRA se encuentran en la zona de Seguridad.

Información hasta la semana epidemiológica 46 del 2018

Tabla 1. Comparativo de incidencia\* de infección Respiratoria Aguda (IRA) desde la semana , 42 hasta la semana 46 de 2018 por entidad federativa, México.

Entidad	Semana Epidemiológica					Entidad	Semana Epidemiológica				
	42	43	44	45	46		42	43	44	45	46
Aguascalientes	598.1	635.9	570.4	690.8	717.9	Morelos	353.0	395.5	314.6	379.2	386.1
Baja California	330.5	329.4	325.7	352.3	409.7	Nayarit	487.1	449.1	445.1	522.4	567.3
Baja California Sur	684.9	617.8	632.6	702.7	712.3	Nuevo León	569.3	648.9	654.0	670.6	696.3
Campeche	512.7	562.7	500.2	555.7	489.8	Oaxaca	324.3	317.7	267.4	355.5	371.7
Coahuila	403.8	405.4	422.7	462.4	441.5	Puebla	398.1	369.1	288.0	407.6	390.2
Colima	557.7	538.6	554.1	572.1	672.8	Querétaro	530.0	536.6	500.2	607.6	626.9
Chiapas	254.0	254.1	187.1	215.5	198.6	Quintana Roo	491.3	504.9	511.1	551.7	518.9
Chihuahua	402.9	402.3	407.3	483.7	481.7	San Luis Potosí	449.6	424.8	411.7	478.4	500.6
Distrito Federal	408.9	433.7	368.2	436.6	463.8	Sinaloa	709.5	633.8	572.6	623.4	651.2
Durango	552.3	488.8	469.0	560.4	581.1	Sonora	430.2	454.6	488.9	530.3	586.9
Guanajuato	371.4	401.5	370.7	432.2	468.3	Tabasco	387.2	392.6	322.3	373.3	311.8
Guerrero	364.8	343.6	292.9	342.0	321.5	Tamaulipas	548.0	593.2	576.7	604.6	636.9
Hidalgo	473.6	450.6	386.8	538.6	509.9	Tlaxcala	595.8	640.2	567.6	645.7	694.2
Jalisco	326.1	323.3	325.6	374.9	397.0	Veracruz	310.1	319.6	285.2	348.0	330.9
México	355.3	354.7	303.5	369.2	365.2	Yucatán	567.9	550.3	555.7	574.2	549.3
Michoacán	305.8	310.4	297.3	342.7	359.4	Zacatecas	752.8	782.0	700.3	874.2	878.0
						Nacional	410.1	414.4	379.5	442.6	450.2

Información relevante

Tabla 1:

Las entidades federativas que presentaron el menor decremento de casos de IRA en la semana epidemiológica 46, con respecto a la anterior fueron:

Colima	( 15.8 %)
Baja California	( 14.7 %)
Sonora	( 9.3 %)
Guanajuato	( 7.5 %)
Nayarit	( 6.8 %)
Distrito Federal	( 6.5 %)
Tlaxcala	( 6.1 %)
Jalisco	( 4.8 %)

Figura 1:

Por incidencia\*, la entidad mas afectada durante la semana epidemiológica 46 fue:

Zacatecas	( 878.0 )
-----------	-----------

Seguida por las entidades de: Aguascalientes (717.9), Baja California Sur (712.3), Nuevo León (696.3), Tlaxcala (694.2), Colima (672.8), Sinaloa (651.2), Tamaulipas (636.9) y Querétaro (626.9).

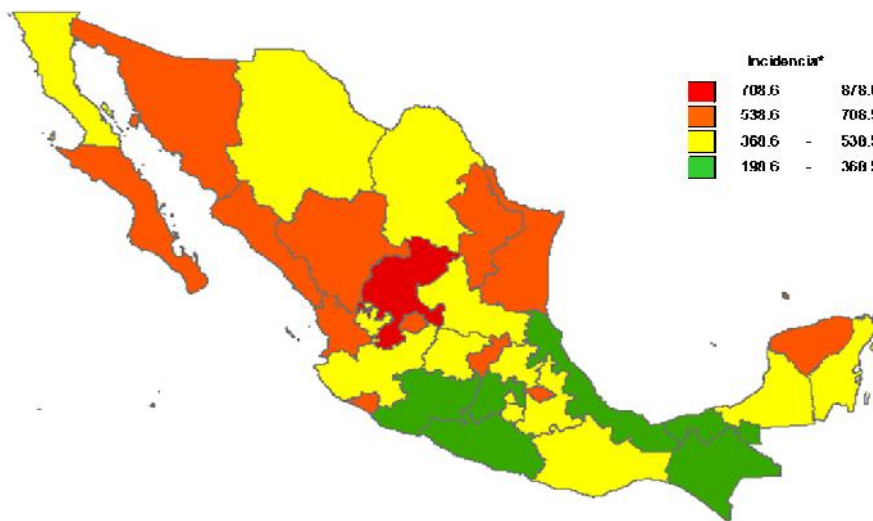
En la semana epidemiológica 46, a nivel nacional se notificaron 450 casos nuevos de IRA por cada 100,000 habitantes.

En esta semana se presenta un incremento en el número de casos del 7.6%, con respecto a la semana 43.

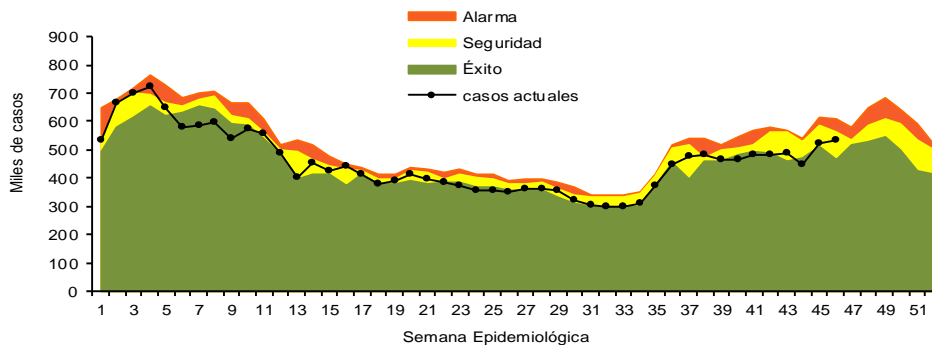
Gáfica 1:

En el canal endémico nacional de la semana epidemiológica 46, se observa que los casos de IRA se encuentran en la zona de Seguridad.

Figura 1. Incidencia\* de IRA durante la semana, 46 de 2018 por entidad federativa, México.



Gráfica 1. Casos notificados de IRA, México 2013 - 2018.



\*Incidencia semanal por 100,000 habitantes.

## Información relevante

### Gráfica 2:

Con respecto al mismo período del año anterior se presenta un decremento del 2.1% en el número de casos.

### Gráfica 3:

La tasa de \*incidencia nacional acumulada hasta la semana epidemiológica 46 en menores de un año es de 64,145 casos y en el grupo de de 1 a 4 años es de 41,435

La razón de tasas de incidencia hombre-mujer es de 1.2.

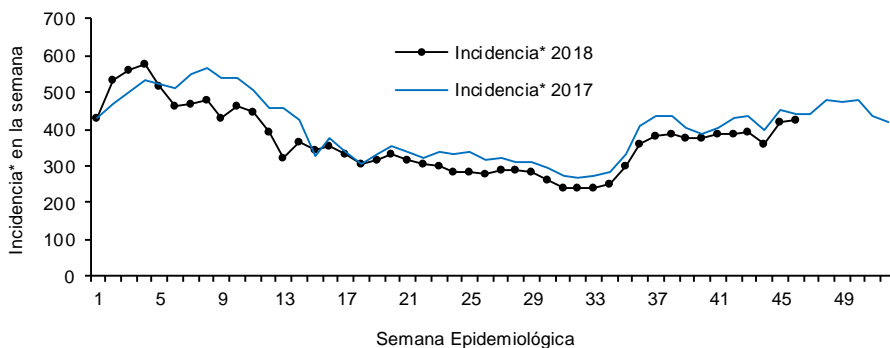
El 56% de los casos se presentaron en el sexo femenino.

\*Incidencia semanal por 100,000 habitantes.

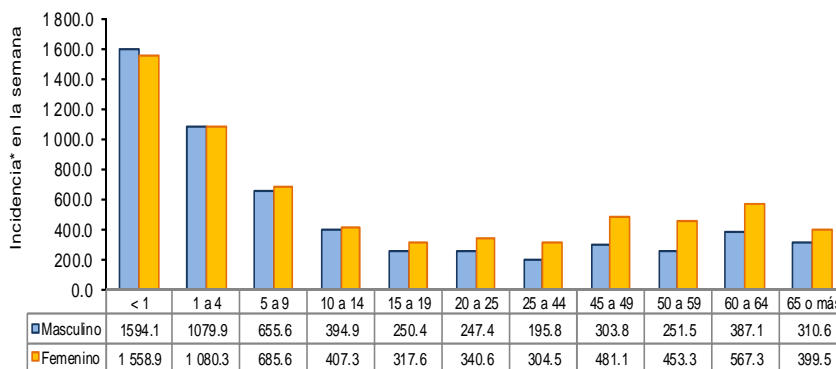
Fuente: SINAVE / DGE / SALUD.

Sistema de Notificación Semanal de casos Nuevos, acceso 29 de Noviembre de 2018.

Gráfica 2. Comparativo de incidencia\* de IRA, por semana epidemiológica, México 2017 - 2018.



Gráfica 3. Incidencia de IRA durante la semana epidemiológica 46, México 2018.



### Noticias relevantes

<https://www.elsoldezacatecas.com.mx/doble-via/salud/alerta-imss-zacatecas-ante-infecciones-respiratorias-agudas-2723923.html>

### Alerta IMSS Zacatecas ante infecciones respiratorias agudas

Zacatecas, Zac.- Durante la temporada invernal las infecciones respiratorias agudas (IRAs) se incrementan hasta un 40 por ciento en el estado de Zacatecas, razón por la cual el Instituto Mexicano del Seguro Social (IMSS) emitió una alerta a la población para fortalecer las medidas preventivas.

Patricia Ramírez Tinajero, coordinadora auxiliar de Salud Pública del IMSS en el estado, señaló que dicho aumento de pacientes, obedece a la notable disminución de las temperaturas que se registra en estas fechas.

Recalcó que es necesario cuidar la salud, manteniendo una mayor higiene, alimentación saludable y un abrigo adecuado ante los frentes fríos.

Las infecciones respiratorias —dijo— son padecimientos que se caracterizan por tos, estornudos frecuentes, escurrimiento nasal, flemas de color verde o amarillo, fiebre, dolor de oídos y garganta.

Subrayó que es necesario acudir al médico cuando se detecten signos de alarma, sobre todo cuando estos en niños pequeños y adultos mayores se presentan como fiebre de más de 38 grados centígrados y dificultad para respirar.

Otros síntomas de gravedad es la palidez extrema, labios, uñas de pies y manos amoratadas, hundimiento de la piel entre las costillas y un leve silbido al respirar.

### Elementos de comunicación a la comunidad

- Por incidencia\*, la entidad mas afectada durante la semana epidemiológica 46 fue:

Zacatecas (878).

Seguida por las entidades de: Aguascalientes (717.9), Baja California Sur (712.3), Nuevo León (696.3), Tlaxcala (694.2), Colima (672.8), Sinaloa (651.2), Tamaulipas (636.9) y Querétaro (626.9).

- En esta semana se presenta un incremento en el número de casos del 7.6%, con respecto a la semana 43.
- Las entidades federativas que presentaron el menor decremento de casos de IRA en la semana epidemiológica 46, con respecto a la anterior fueron: Colima (15.8%), Baja California (14.7%), Sonora (9.3%), Guanajuato (7.5%), Nayarit (6.8%), Distrito Federal (6.5%), Tlaxcala (6.1%) y Jalisco (4.8%).

- En el canal endémico nacional de la semana epidemiológica 46, se observa que los casos de IRA se encuentran en la zona de Seguridad.