

INFORMACIÓN RELEVANTE: INFECCIONES RESPIRATORIAS AGUDAS.

FUENTE: DIRECCIÓN GENERAL DE EPIDEMIOLOGÍA (DGE)

- Por incidencia*, la entidad mas afectada durante la semana epidemiológica 45 fue:

Zacatecas (873.8).
- Seguida por las entidades de: Baja California Sur (702.7), Aguascalientes (690.8), Nuevo León (664.4), Tlaxcala (645.7), Sinaloa (612.8), Querétaro (607.6), Tamaulipas (593.6) y Colima (578.6) .
- En esta semana se presenta un incremento en el número de casos del 5.6%, con respecto a la semana 42.
- Las entidades federativas que presentaron el menor decremento de casos de IRA en la semana epidemiológica 45, con respecto a la anterior fueron: Puebla (38.2%), Hidalgo (37.2%), Oaxaca (27.9%), Zacatecas (23.9%), Veracruz (21.2%), Querétaro (19.8%), Aguascalientes (19.6%) y Morelos (19.2%) .
- En el canal endémico nacional de la semana epidemiológica 45, se observa que los casos de IRA se encuentran en la zona de Seguridad.

Información hasta la semana epidemiológica 45 del 2018

Tabla 1. Comparativo de incidencia* de infección Respiratoria Aguda (IRA) desde la semana , 41 hasta la semana 45 de 2018 por entidad federativa, México.

Entidad	Semana Epidemiológica					Entidad	Semana Epidemiológica				
	41	42	43	44	45		41	42	43	44	45
Aguascalientes	642.2	598.1	635.9	570.4	690.8	Morelos	423.1	353.0	395.5	314.6	379.2
Baja California	292.2	330.5	329.4	325.7	352.3	Nayarit	500.5	482.4	446.9	444.9	521.7
Baja California Sur	581.0	684.9	617.8	632.6	702.7	Nuevo León	527.4	568.6	647.8	652.1	664.4
Campeche	529.9	512.7	562.7	500.2	555.7	Oaxaca	312.9	321.4	316.1	264.7	340.4
Coahuila	423.6	403.5	405.2	422.4	460.7	Puebla	377.9	398.8	357.3	283.0	394.7
Colima	585.0	560.5	542.8	557.6	578.6	Querétaro	534.5	530.0	536.6	500.2	607.6
Chiapas	272.1	253.8	258.0	195.0	210.3	Quintana Roo	477.2	491.3	504.9	511.1	551.7
Chihuahua	372.2	402.9	402.3	407.3	481.9	San Luis Potosí	457.9	449.6	424.8	411.7	478.4
Distrito Federal	409.3	408.9	433.7	368.0	431.4	Sinaloa	645.0	709.5	633.8	566.5	612.8
Durango	568.9	552.3	488.8	469.0	560.4	Sonora	394.9	430.2	454.5	488.5	519.0
Guanajuato	383.4	371.4	401.5	370.7	432.2	Tabasco	361.5	386.8	392.3	321.9	364.5
Guerrero	356.9	361.8	340.4	290.3	328.5	Tamaulipas	537.5	546.9	590.9	575.0	593.6
Hidalgo	451.2	473.6	450.6	386.7	536.6	Tlaxcala	594.4	595.8	640.2	567.6	645.7
Jalisco	323.7	326.1	323.3	325.6	373.9	Veracruz	343.6	310.1	319.6	285.2	348.0
México	349.2	353.5	354.0	302.6	364.0	Yucatán	560.3	567.9	550.3	555.7	520.5
Michoacán	318.4	305.8	309.6	297.3	334.7	Zacatecas	840.0	752.8	782.0	700.3	873.8
						Nacional	407.1	409.6	413.6	379.0	437.0

Información relevante

Tabla 1:

Las entidades federativas que presentaron el menor decremento de casos de IRA en la semana epidemiológica 45, con respecto a la anterior fueron:

Puebla	(38.2 %)
Hidalgo	(37.2 %)
Oaxaca	(27.9 %)
Zacatecas	(23.9 %)
Veracruz	(21.2 %)
Querétaro	(19.8 %)
Aguascalientes	(19.6 %)
Morelos	(19.2 %)

Figura 1:

Por incidencia*, la entidad mas afectada durante la semana epidemiológica 45 fue:

Zacatecas	(873.8)
-----------	-----------

Seguida por las entidades de: Baja California Sur (702.7), Aguascalientes (690.8), Nuevo León (664.4), Tlaxcala (645.7), Sinaloa (612.8), Querétaro (607.6), Tamaulipas (593.6) y Colima (578.6) .

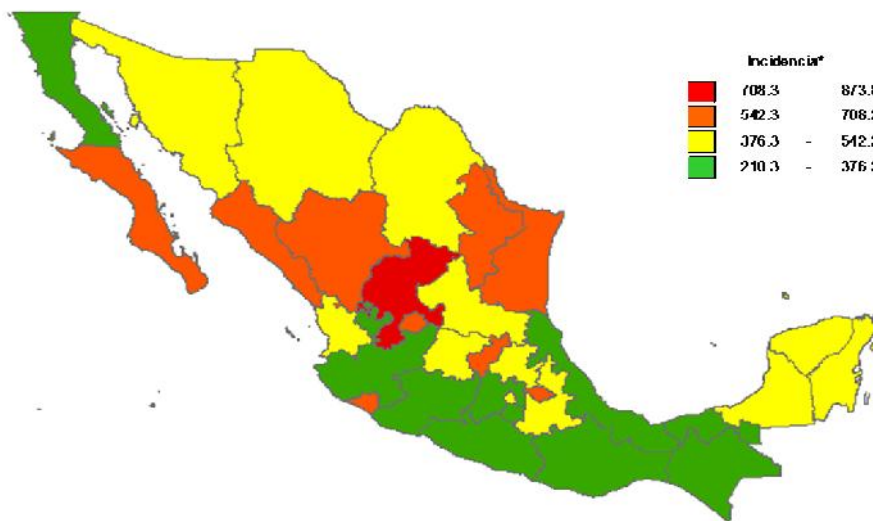
En la semana epidemiológica 45, a nivel nacional se notificaron 437 casos nuevos de IRA por cada 100,000 habitantes.

En esta semana se presenta un incremento en el número de casos del 5.6%, con respecto a la semana 42.

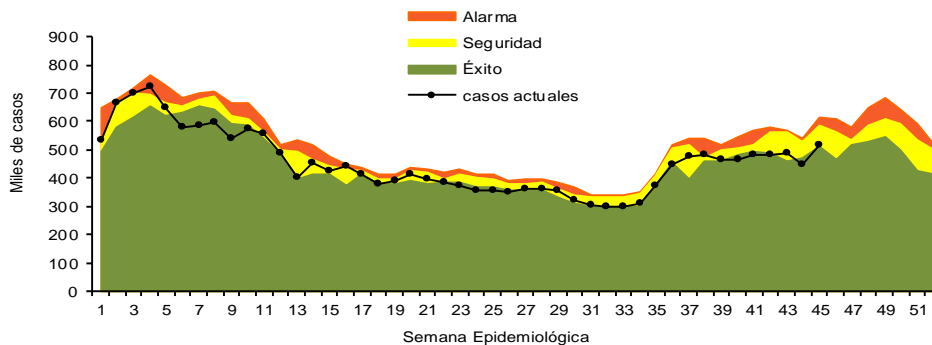
Gáfica 1:

En el canal endémico nacional de la semana epidemiológica 45, se observa que los casos de IRA se encuentran en la zona de Seguridad.

Figura 1. Incidencia* de IRA durante la semana, 45 de 2018 por entidad federativa, México.



Gráfica 1. Casos notificados de IRA, México 2013 - 2018.



*Incidencia semanal por 100,000 habitantes.

Información relevante

Gráfica 2:

Con respecto al mismo período del año anterior se presenta un decremento del 7.1% en el número de casos.

Gráfica 3:

La tasa de *incidencia nacional acumulada hasta la semana epidemiológica 45 en menores de un año es de 62,545 casos y en el grupo de de 1 a 4 años es de 40,337

La razón de tasas de incidencia hombre-mujer es de 1.2.

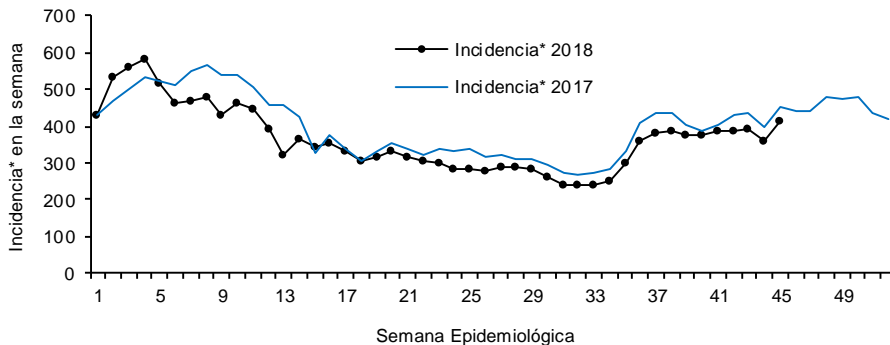
El 56% de los casos se presentaron en el sexo femenino.

*Incidencia semanal por 100,000 habitantes.

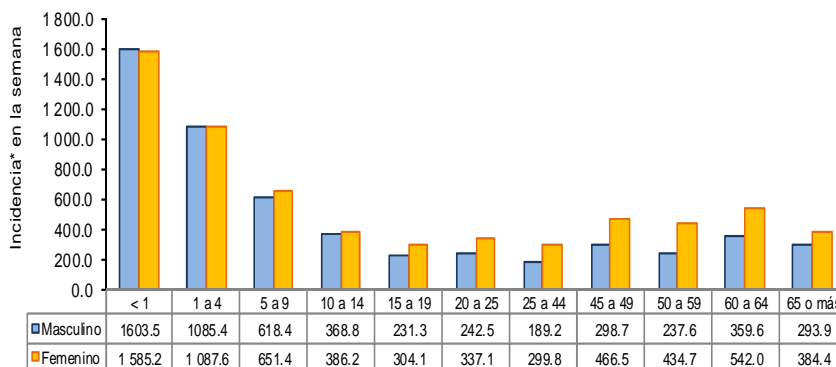
Fuente: SINAVE / DGE / SALUD.

Sistema de Notificación Semanal de casos Nuevos, acceso 22 de Noviembre de 2018.

Gráfica 2. Comparativo de incidencia* de IRA, por semana epidemiológica, México 2017 - 2018.



Gráfica 3. Incidencia de IRA durante la semana epidemiológica 45, México 2018.



Noticias relevantes

<https://www.elheraldodetabasco.com.mx/local/advierte-la-ss-incremento-en-enfermedades-respiratorias-2687578.htm>

Advierte la SS incremento en enfermedades respiratorias

Tabasco se ubica en zona de éxito en las enfermedades respiratorias agudas, pese a las temperaturas frescas de los recientes días, aunque se estima que la incidencia de infecciones repunte.

De acuerdo al reporte de la Dirección General de Epidemiología (DGE) de la Secretaría de Salud, las entidades que han reportado una alza en la incidencia en enfermedades de las vías respiratorias son Zacatecas (700.3) y Nuevo León (651). Seguidas por las entidades de: Baja California Sur (624.4), Tamaulipas (574.6), Aguascalientes (570.6), Tlaxcala (567.6), Colima (559.2), Sinaloa (558.1), Yucatán (555.7) y Quintana Roo (511.1), y la entidad tabasqueña no se ubica en esta incidencia alta.

A la semana epidemiológica número 44, la instancia del gobierno federal indicó en su portal web que se presenta un decremento en el número de casos del 8.1%, con respecto a la semana 41. Las entidades federativas que presentaron el menor decremento de casos de IRA en la semana epidemiológica 44, con respecto a la anterior fueron: Sonora (5.9%), Coahuila (3.1%), Colima (1.1%) y Chihuahua (0.5%). En el canal endémico nacional de la semana epidemiológica 44, se observa que los casos de IRA se encuentran en la zona de Éxito.

ADVIERTEN DE AFECTACIONES A LA SALUD POR TEMPORADA INVERNAL

La Secretaría de Salud del estado, exhortó a la población a reforzar las medidas de autocuidado para prevenir enfermedades respiratorias; además, que reiteró el llamado a aplicarse la vacuna contra la influenza estacional.

Elementos de comunicación a la comunidad

- Por incidencia*, la entidad mas afectada durante la semana epidemiológica 45 fue: Zacatecas (873.8).

Seguida por las entidades de: Baja California Sur (702.7), Aguascalientes (690.8), Nuevo León (664.4), Tlaxcala (645.7), Sinaloa (612.8), Querétaro (607.6), Tamaulipas (593.6) y Colima (578.6).

- En esta semana se presenta un incremento en el número de casos del 5.6%, con respecto a la semana 42.
- Las entidades federativas que presentaron el menor decremento de casos de IRA en la semana epidemiológica 45, con respecto a la anterior fueron: Puebla (38.2%), Hidalgo (37.2%), Oaxaca (27.9%), Zacatecas (23.9%), Veracruz (21.2%), Querétaro (19.8%), Aguascalientes (19.6%) y Morelos (19.2%).

- En el canal endémico nacional de la semana epidemiológica 45, se observa que los casos de IRA se encuentran en la zona de Seguridad.