

Información Relevante

Temperaturas Naturales Extremas (Temporada Invernal 2018-2019)

Fuente: Dirección General de Epidemiología (DGE)

- En la semana epidemiológica 44 de la temporada invernal 2018-2019, se notificaron 04 casos asociados a temperaturas naturales extremas, y no reportaron defunciones a nivel nacional.
- Para la semana epidemiológica 44 de la temporada invernal 2017-2018 se contaba con 06 casos y ninguna defunción a nivel nacional.
- En las últimas 24 horas la temperatura mínima se registró en Peñitas, Chihuahua. Con -4.0 C.

Nota: La temporada invernal inicia a partir de la semana epidemiológica 41 del año 2018 y finaliza en la semana epidemiológica 11 del año 2019.

Información hasta la semana epidemiológica 44 del 2018

Situación actual

Casos y defunciones

Defunciones notificadas por Entidad Federativa

•Hasta la semana 44 del 2018, no se han notificado defunciones a nivel nacional.
(Ver Tabla 1).

•Durante la temporada 2017-2018 el grupo de edad más afectado fue el de 65 y más años (40.0%), en la temporada actual no se han notificado defunciones.
(Ver Gráfica 1).

Casos notificados por entidad federativa

•A nivel nacional durante la semana epidemiológica 41 (inicio de la temporada invernal) a la semana 44 se han notificado 07 casos de daños a la salud asociados a la presente temporada.
(Ver Tabla 2).

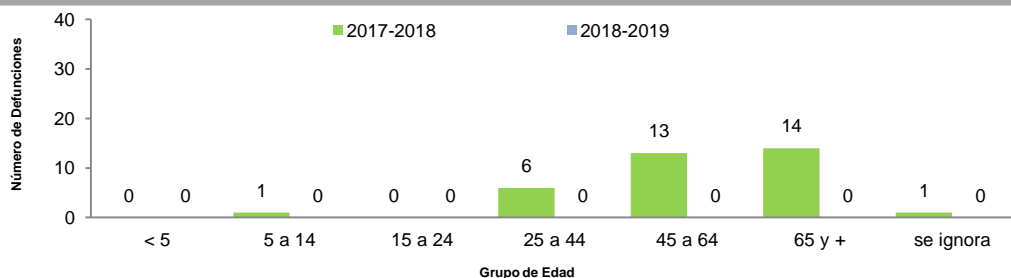
•En la semana epidemiológica número 44 del año en curso, se notificaron 04 casos relacionados con la temporada actual, los cuales se debieron a intoxicación CO u otro gas y quemadura ocurriendo en los estados de Chihuahua y Puebla.
(Ver Tabla 2).

Tabla 1. Cuadro comparativo de defunciones por temperaturas extremas. Temporada invernal, México 2017-2018* y 2018-2019^{2/}

Entidad	Hipotermia		Intox. CO y/u otro gas		Quemadura		TOTAL		TOTAL	
	2018	2019	2018	2019	2018	2019	2018	2019	2017_2018*	2018_2019
	Defun.	%	Defun.	%	Defun.	%	Defun.	%	Defun.	Defun.
HASTA LA SEMANA 44 NO SE HAN PRESENTADO DEFUNCIONES										
NACIONAL	0	0.0	0	0.0	0	0.0	0	0.0	0	0.0

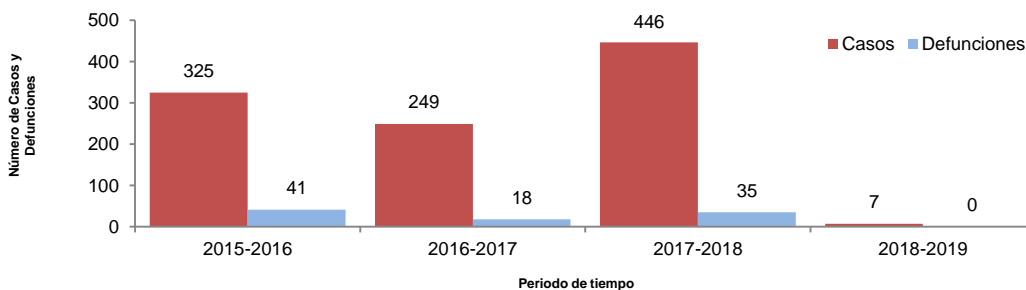
Fuente: SINAVE/DGE/SALUD. Sistema de Vigilancia Epidemiológica de Daños a la Salud por Temperaturas Naturales Extremas 2018_2019; SINAVE/DGE/SALUD. Sistema de Vigilancia Epidemiológica de Daños a la Salud por Temperaturas Naturales Extremas, hasta la semana epidemiológica número 44 (Fecha de corte: 07/11/2018). *Acumulado a la semana 44 del periodo 2017_2018.

Gráfica 1. Defunciones registradas por temperaturas extremas por grupos de edad, en la Temporada Invernal, México 2017-2018^{1/} y 2018-2019^{2/}



Fuente: SINAVE/DGE/SALUD. Sistema de Vigilancia Epidemiológica de Daños a la Salud por Temperaturas Naturales Extremas 2018-2019; SINAVE/DGE/SALUD. Sistema de Vigilancia Epidemiológica de Daños a la Salud por Temperaturas Naturales Extremas, hasta la semana epidemiológica número 44 (Fecha de corte: 07/11/2018).

Gráfica 2. Casos y defunciones por temperaturas extremas, Temporada invernal, México 2015-2016^{1/}, 2016-2017^{1/}, 2017-2018^{1/} y 2018-2019^{2/}



Fuente: SINAVE/DGE/SALUD. Sistema de Vigilancia Epidemiológica de Daños a la Salud por Temperaturas Naturales Extremas 2015-2016, 2016-2017, 2017-2018 y 2018-2019; SINAVE/DGE/SALUD. Sistema de Vigilancia Epidemiológica de Daños a la Salud por Temperaturas Naturales Extremas, hasta la semana epidemiológica 44 (Fecha de corte: 07/11/2018).

Tabla 2. Casos notificados a la semana epidemiológica numero 44 del 2018. Temporada Invernal, México 2018- 2019

Entidad	Hipotermia		Intoxicación CO y/u otro gas		Quemadura		Total	
	Casos	%	Casos	%	Casos	%	Casos	%
Chihuahua	0	0.0	2	40.0	1	0.0	3	42.9
Guanajuato	1	100.0	0	0.0	0	0.0	1	14.3
Puebla	0	0.0	3	60.0	0	0.0	3	42.9
NACIONAL	1	100.0	5	100.0	1	0.0	7	100.0

Fuente: SINAVE/DGE/SALUD. Sistema de Vigilancia Epidemiológica de Daños a la Salud por Temperaturas Naturales Extremas, hasta la semana epidemiológica número 44 (Fecha de corte: 07/11/2018).

Temperaturas Extremas

•En las últimas 24 horas la temperatura mínima se registró en Peñitas, Chihuahua. Con -4.0 °C. (Ver Tabla 3).

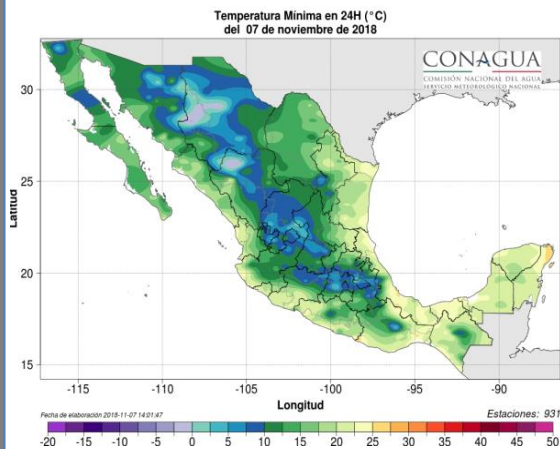


Tabla3. Temperaturas mínimas reportadas en las últimas 24 hrs

Ciudad	Min °C	
Peñitas, Chih.	-4.0	☀
Guanacevit, Durango.	-2.0	☀
Laguna Hanson, B.C.	10.5	
Yecora, Son.	0.0	
El Saladillo, Zac.	1.0	
Ayutla, Oax.	4.0	
Tacubaya, Cd. de Méx.	13.5	
menor a 0 °C		☀

Fuente: Servicio Meteorológico Nacional/CONAGUA.
 En: http://smn.cna.gob.mx/index.php?option=com_content&view=article&id=12&Itemid=77;
http://smn.cna.gob.mx/index.php?option=com_content&view=article&id=54&Itemid=57.
 Fecha de consulta: 08/11/18

Noticias relevantes

SMN. México, D.F., a 08 de noviembre de 2018

Situación Meteorológica Actual

Pronóstico de temperaturas para hoy 8 de noviembre de 2018:

Temperaturas mínimas de 0 a 5° C: En sierras de Sonora, Chihuahua, Durango, Zacatecas, Estado de México, Puebla, Tlaxcala y Veracruz.

Elementos para comunicar a la población

La Dirección General de Promoción de la Salud emitió los siguientes sencillos consejos para mantener una buena salud durante la temporada invernal:

1. Evitar cambios bruscos de temperatura y corrientes de aire.
2. Abrigarse bien al salir a la calle, cubriendo la nariz y la boca. Utilizar guantes, gorro, bufanda y calcetines gruesos.
3. Extremar precauciones si van a utilizar leña o petróleo en chimeneas, estufas o calentadores dentro del hogar, asegúrense de contar con una buena ventilación.
4. Consumir alimentos y complementos altos en vitamina C y D (frutas y verduras), así como abundantes líquidos, para reforzar las defensas de los niños y adultos.
5. Lavarse las manos frecuentemente con agua y jabón, especialmente después de estornudar o toser y de regresar de la calle.
6. Estornudar correctamente, utilizar un pañuelo desechable o cubrirse con el ángulo interno del brazo
7. Cubrir los lugares donde puedan entrar corrientes de frío.
8. No permanecer en lugares donde haya humo de cigarro y, en general abstenerse de fumar
9. Mantenerse alejados de estufas y braseros.

Nota: La temporada invernal inicia a partir de la semana epidemiológica 41 del año 2018 y finaliza en la semana epidemiológica 11 del año 2019.

1/ Acumulado total al cierre anual del período señalado.

2/ Acumulado a la semana epidemiológica que se reporta.

Fuente: SINAVE/DGE/SALUD. Sistema de Vigilancia Epidemiológica de Daños a la Salud asociados a Temperaturas Naturales Extremas (temporada Invernal), hasta la semana epidemiológica 44 (Fecha de corte 08/11/2018).

Fuente: Dirección General de Promoción de la Salud/Secretaría de Salud.
 En: http://promocion.salud.gob.mx/dgps/interior1/programas/comunidades_frio.html
 Fecha de consulta: 08/11/18