INFORMACIÓN RELEVANTE:
INFECCIONES RESPIRATORIAS AGUDAS.

FUENTE: DIRECCIÓN GENERAL DE EPIDEMIOLOGÍA (DGE)

- Por incidencia*, las entidades más afectadas durante la semana epidemiológica 42 fueron:

  Zacatecas (752.8) y Sinaloa (698).

- Seguidas por las entidades de: Baja California Sur (684.3), Aguascalientes (598.1), Tlaxcala (595.8), Nuevo León (566.6), Yucatán (564.6), Colima (563.5), Durango (554.6) y Tamaulipas (543.1) .

- En esta semana se presenta un incremento en el número de casos del 1.7%, con respecto a la semana 39.

- Las entidades federativas que presentaron el menor decremento de casos de IRA en la semana epidemiológica 42, con respecto a la anterior fueron: Baja California Sur (14.7%), Baja California (9.5%), Sinaloa (8.7%), Sonora (7.5%), Chihuahua (7%), Nuevo León (6%), Tabasco (5.6%) y Hidalgo (3.6%) .

- En el canal endémico nacional de la semana epidemiológica 42, se observa que los casos de IRA se encuentran en la zona de Éxito.

SALUD
SECRETARÍA DE SALUD

SUBSECRETARÍA DE PREVENCIÓN Y PROMOCIÓN DE LA SALUD
DIRECCIÓN GENERAL DE EPIDEMIOLOGÍA

SINAVE

DGE DIRECCIÓN GENERAL DE EPIDEMIOLOGÍA

INFORME SEMANAL DE VIGILANCIA EPIDEMIOLÓGICA

IRA

Información hasta la semana epidemiológica 42 del 2018

Información relevante

Tabla 1:

Las entidades federativas que presentaron el menor decremento de casos de IRA en la semana epidemiológica 42, con respecto a la anterior fueron:

Baja California S	(14.7 %)
Baja California	(9.5 %)
Sinaloa	(8.7 %)
Sonora	(7.5 %)
Chihuahua	(7.0 %)
Nuevo León	(6.0 %)
Tabasco	(5.6 %)
Hidalgo	(3.6 %)

Figura 1:

Por incidencia*, las entidades más afectadas durante la semana epidemiológica 42 fueron:

Zacatecas	(752.8)
Sinaloa	(698.0)

Seguidas por las entidades de: Baja California Sur (684.3), Aguascalientes (598.1), Tlaxcala (595.8), Nuevo León (566.6), Yucatán (564.6), Colima (563.5), Durango (554.6) y Tamaulipas (543.1) .

En la semana epidemiológica 42, a nivel nacional se notificaron 404 casos nuevos de IRA por cada 100,000 habitantes.

En esta semana se presenta un incremento en el número de casos del 1.7%, con respecto a la semana 39.

Gáfica 1:

En el canal endémico nacional de la semana epidemiológica 42, se observa que los casos de IRA se encuentran en la zona de Éxito.

*Incidencia semanal por 100,000 habitantes.

Tabla 1. Comparativo de incidencia* de infección Respiratoria Aguda (IRA) desde la semana , 38 hasta la semana 42 de 2018 por entidad federativa, México.

Entidad	Semana Epidemiológica					Entidad	Semana Epidemiológica				
	38	39	40	41	42		38	39	40	41	42
Aguascalientes	674.9	640.8	616.7	613.6	598.1	Morelos	383.5	390.6	397.1	394.6	353.0
Baja California	333.4	295.5	318.5	292.2	324.5	Nayarit	483.0	473.9	494.2	502.6	486.9
Baja California Sur	523.5	535.1	558.8	580.1	684.3	Nuevo León	540.7	533.0	508.5	527.4	566.6
Campeche	574.0	571.8	528.0	529.9	512.7	Oaxaca	332.1	311.2	310.9	309.4	296.1
Coahuila	372.7	406.1	410.5	422.6	399.0	Puebla	388.0	393.9	377.3	371.8	366.3
Colima	554.1	534.6	520.8	586.0	563.5	Querétaro	525.6	551.8	514.1	534.5	530.0
Chiapas	233.1	227.6	240.4	264.7	245.6	Quintana Roo	530.7	510.1	501.0	477.2	491.3
Chihuahua	414.9	383.8	354.5	371.3	400.8	San Luis Potosí	435.9	425.5	427.3	457.9	449.6
Distrito Federal	436.0	406.8	410.2	403.2	402.7	Sinaloa	554.1	541.7	594.4	637.2	698.0
Durango	546.2	512.5	499.9	568.2	554.6	Sonora	386.2	367.6	358.8	394.3	429.2
Guanajuato	365.1	369.7	380.5	383.4	371.4	Tabasco	379.9	348.1	351.7	354.9	378.2
Guerrero	334.8	343.2	338.5	355.1	353.8	Tamaulipas	519.7	509.6	504.5	536.6	543.1
Hidalgo	484.8	445.9	466.8	450.8	472.1	Tlaxcala	591.2	618.0	601.8	594.4	595.8
Jalisco	311.4	299.0	301.9	321.3	322.9	Veracruz	347.1	336.0	348.3	342.9	310.2
México	356.7	332.6	345.6	347.6	351.5	Yucatán	559.9	549.2	523.4	557.2	564.6
Michoacán	319.9	313.4	292.5	314.3	303.7	Zacatecas	800.4	811.4	758.5	840.0	752.8
						Nacional	406.1	393.7	394.0	404.1	404.4

Figura 1. Incidencia* de IRA durante la semana, 42 de 2018 por entidad federativa, México.

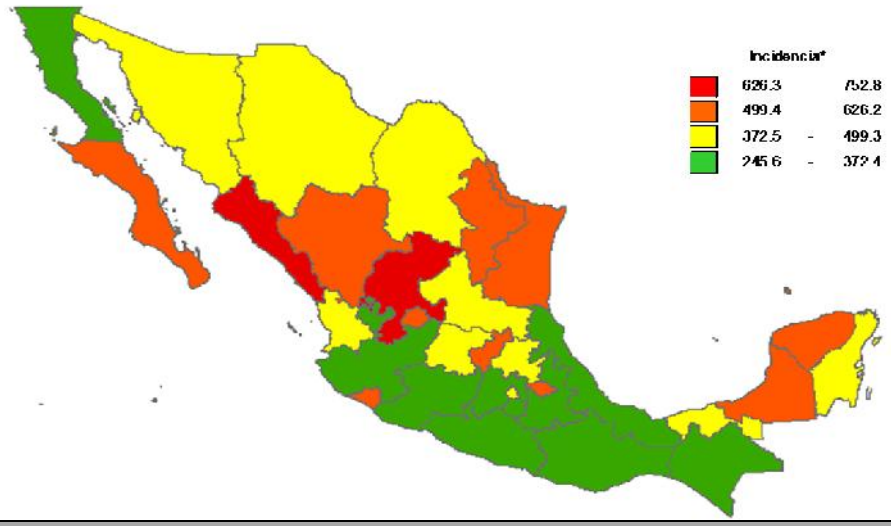

Gráfica 1. Casos notificados de IRA, México 2013 - 2018.

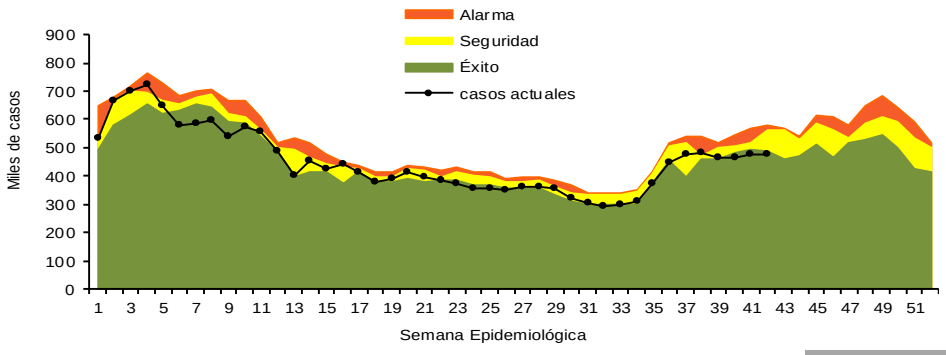

Información relevante

Gráfica 2:

Con respecto al mismo período del año anterior se presenta un decremento del 9.5% en el número de casos.

Gráfica 3:

La tasa de *incidencia nacional acumulada hasta la semana epidemiológica 42 en menores de un año es de 58,064 casos y en el grupo de de 1 a 4 años es de 37,235

La razón de tasas de incidencia hombre-mujer es de 1.2.

El 56% de los casos se presentaron en el sexo femenino.

Gráfica 2. Comparativo de incidencia* de IRA, por semana epidemiológica, México 2017 - 2018.

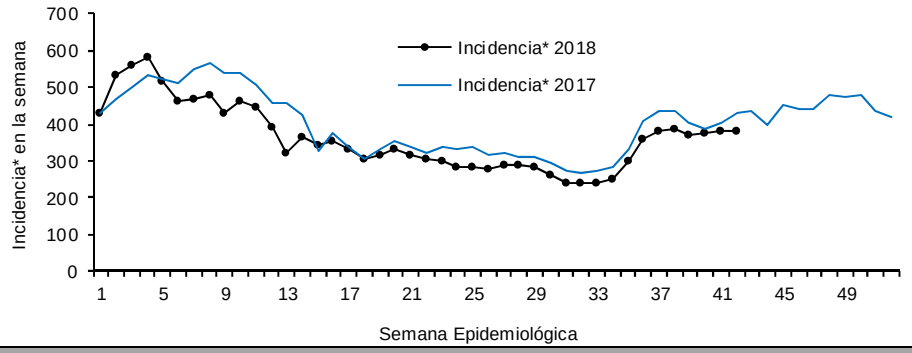

Gráfica 3. Incidencia de IRA durante la semana epidemiológica 42, México 2018.

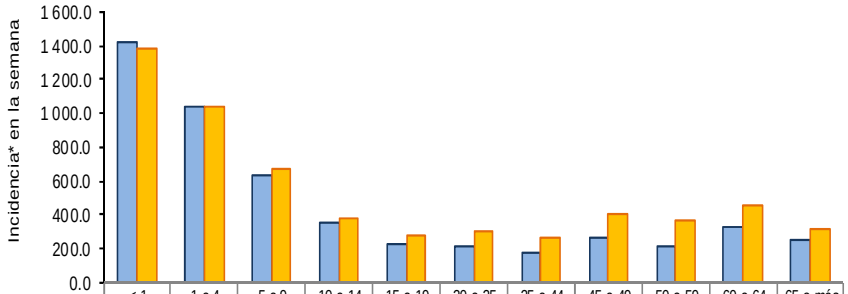

	< 1	1 a 4	5 a 9	10 a 14	15 a 19	20 a 25	25 a 44	45 a 49	50 a 59	60 a 64	65 o más
Masculino	1423.1	1035	634.7	356.5	222.3	219.1	171.9	262.7	212.9	324.9	248.8
Femenino	1 388.6	1 046.1	669.4	380.8	280.4	307.6	267.6	402.7	370.9	453.5	316.5

Noticias relevantes

http://www.lavozdemichoacan.com.mx/morelia/disminuyen-5-6-los-casos-de-infecciones-respiratorias-en-michoacan/

Disminuyen 5.6 % los casos de infecciones Respiratorias en Michoacá

Michoacán reporta una disminución en cuanto a casos de enfermedad por Infecciones Respiratorias Agudas (IRA), una situación que además se une a la tendencia nacional, ya que en México, durante la semana epidemiológica 41, presentó un decremento de 2.3 por ciento con respecto a la semana epidemiológica 38 y Michoacán reportó 5.6 por ciento menos de casos por este tipo de infecciones.

Además, la tendencia de las enfermedades diarreicas en el estado, también se comportan a la baja, ya que a las semana epidemiológica, 41 la incidencia de casos por este tipo de enfermedad fue del 12 por cada mil menores de cinco años.

En el caso de las Infecciones Respiratorias, Michoacán reporta una incidencia de 310.2 casos por cada 100 mil habitantes a la semana 41 y mientras que en la semana epidemiológica 38 se contaba con una incidencia de 319.9 casos.

En esta misma situación se encuentran estados como Durango, donde la incidencia disminuyó 12.7 por ciento, Colima con un decremento del 10.8 por ciento, Zacatecas con un 9.9 por ciento, Sonora con un 8 por ciento, Chiapas con el 7.5 por ciento, San Luis Potosí con el 6.3 por ciento, Morelos con el 5.8 por ciento y Michoacán que registró una disminución del 5.6 por ciento.

Elementos de comunicación a la comunidad

*Incidencia semanal por 100,000 habitantes.

- Por incidencia*, las entidades más afectadas durante la semana epidemiológica 42 fueron:

  Zacatecas (752.8) y Sinaloa (698).

  Seguidas por las entidades de: Baja California Sur (684.3), Aguascalientes (598.1), Tlaxcala (595.8), Nuevo León (566.6), Yucatán (564.6), Colima (563.5), Durango (554.6) y Tamaulipas (543.1) .
- En esta semana se presenta un incremento en el número de casos del 1.7%, con respecto a la semana 39.
- Las entidades federativas que presentaron el menor decremento de casos de IRA en la semana epidemiológica 42, con respecto a la anterior fueron: Baja California Sur (14.7%), Baja California (9.5%), Sinaloa (8.7%), Sonora (7.5%), Chihuahua (7%), Nuevo León (6%), Tabasco (5.6%) y Hidalgo (3.6%) .
- En el canal endémico nacional de la semana epidemiológica 42, se observa que los casos de IRA se encuentran en la zona de Éxito.

Fuente: SINAVE / DGE / SALUD.

Sistema de Notificación Semanal de casos Nuevos, acceso 31 de Octubre de 2018.