

SEDATU

SECRETARÍA DE
DESARROLLO AGRARIO,
TERRITORIAL Y URBANO



FONHAPO

FIDEICOMISO
FONDO NACIONAL DE
HABITACIONES POPULARES

**FIDEICOMISO FONDO NACIONAL DE
HABITACIONES POPULARES
(FONHAPO)**

ESTADOS FINANCIEROS

AL 31 DE SEPTIEMBRE DE 2018

(Cifras en pesos)

Í N D I C E

ESTADO DE SITUACIÓN FINANCIERA.	1
ESTADO DE ACTIVIDADES.	2
ESTADO DE VARIACIONES EN EL PATRIMONIO.	3
ESTADO DE FLUJOS DE EFECTIVO.	4
ESTADO DE CAMBIOS EN LA SITUACIÓN FINANCIERA.	5
ESTADO ANALÍTICO DEL ACTIVO.	6
ESTADO ANALÍTICO DE LA DEUDA Y OTROS PASIVOS.	7
ESTADO ANALÍTICO DE INGRESOS.	8
ESTADO ANALÍTICO DEL EJERCICIO DEL PRESUPUESTO DE EGRESOS POR CAPÍTULO DEL GASTO.	9
NOTAS A LOS ESTADOS FINANCIEROS.	10

1	ACTIVO	Septiembre 2018	Diciembre 2017	2	PASIVO	Septiembre 2018	Diciembre 2017
1.1	ACTIVO CIRCULANTE	914,953,844	850,953,206	2.1	PASIVO CIRCULANTE	94,002,815	69,894,289
1.1.1	Efectivo y Equivalentes	7,417,502	35,166,345	2.1.1	Cuentas por Pagar a Corto Plazo (Nota 11)	4,892,413	14,157,493
1.1.1.1	Efectivo	160,733	-	2.1.1.1	Servicios Personales por Pagar a Corto Plazo	441,230	481,102
1.1.1.2	Bancos/Tesorería	1,854,870	3,775,255	2.1.1.2	Proveedores por Pagar a Corto Plazo	1,712,858	8,431,059
1.1.1.4	Inversiones Temporales (Nota 7)	5,401,899	31,391,090	2.1.1.7	Retenciones y Contribuciones por pagar a corto plazo	2,738,325	5,245,332
1.1.2	Derechos a Recibir Efectivo o Equivalentes	3,247,004,126	3,219,412,759	2.1.6	Fondos y Bienes de Terceros en Garantía y/o Administración a Corto Plazo	-	-
1.1.2.1	Inversiones Financieras de Corto Plazo (Nota 8)	891,138,295	803,157,849	2.1.6.6	Valores y Bienes en Garantía a Corto plazo	-	-
1.1.2.2	Cuentas por Cobrar a Corto Plazo (Nota 8)	2,334,832,167	2,399,798,307	2.1.7	Provisiones a Corto Plazo (Nota 12)	70,483,712	44,393,826
1.1.2.3	Deudores Diversos por Cobrar a Corto Plazo	21,033,864	16,456,603	2.1.7.9	Otras Provisiones a Corto Plazo	70,483,712	44,393,826
1.1.6	Estimación por Pérdida o Deterioro de Activos Circulantes	(2,339,540,432)	(2,403,698,547)	2.1.9	Otros Pasivos a Corto Plazo	18,626,690	11,342,970
1.1.6.1	Estimaciones para Cuentas Incobrables por Derechos a Recibir Efectivo o Equivalentes (Nota 8-c)	(2,339,540,432)	(2,403,698,547)	2.1.9.1	Ingresos por Clasificar	18,626,690	11,342,970
1.1.9	Otros Activos Circulantes	72,648	72,648	2.2	PASIVO NO CIRCULANTE	29,057,895	25,724,181
1.1.9.2	Bienes en Garantía	72,648	72,648	2.2.4	Pasivos Diferidos a Largo Plazo (Nota 13)	-	-
1.2	ACTIVO NO CIRCULANTE	677,232,590	698,309,243	2.2.4.1	Créditos Diferidos a Largo Plazo	-	-
1.2.1	Inversiones Financieras a Largo Plazo	400,374,337	418,897,250	2.2.4.2	Intereses Cobrados por Adelantados a Largo Plazo	-	-
1.2.1.3	Fideicomisos, Mandatos y Contratos Análogos (Nota 9)	400,374,337	418,897,250	2.2.6	Provisiones a Largo Plazo (Nota 14)	29,057,895	25,724,181
1.2.2	Derechos a Recibir Efectivo o Equivalentes a Largo Plazo	195,512,139	259,718,852	2.2.6.1	Provisión para Pensiones a Largo Plazo	29,057,895	25,724,181
1.2.2.1	Documentos por Cobrar a Largo Plazo (Nota 8)	170,259,612	233,906,022		TOTAL DEL PASIVO	123,060,710	95,618,470
1.2.2.2	Deudores Diversos a Largo Plazo	25,252,527	25,812,830				
1.2.3	Bienes Inmuebles, Infraestructura y Construcciones en Proceso	395,577,461	401,611,254	3	PATRIMONIO		
1.2.3.1	Terrenos (Nota 10)	303,417,178	303,417,178	3.1	PATRIMONIO CONTRIBUIDO	570,483,491	570,483,491
1.2.3.2	Viviendas (Nota 10)	92,160,283	98,194,076	3.1.1	Aportaciones	415,732,515	415,732,515
1.2.4	Bienes Muebles (Nota 10)	34,089,495	38,904,479	3.1.2	Donaciones de Capital	154,750,976	154,750,976
1.2.4.1	Mobiliario y Equipo de Administración	13,566,513	17,952,831	3.2	PATRIMONIO GENERADO	898,642,233	883,160,488
1.2.4.4	Equipo de Transporte	20,522,982	20,951,648	3.2.1	Resultado del Ejercicio Ahorro (Desahorro)	15,481,745	(5,317,759)
1.2.6	Depreciación, Deterioro y Amortización Acumulada de Bienes	(154,418,763)	(162,906,933)	3.2.2	Resultados de Ejercicios Anteriores	(543,369,467)	(538,051,708)
1.2.6.1	Depreciación Acumulada de Bienes Inmuebles (Nota 10)	(120,795,642)	(124,734,451)	3.2.5	Rectificaciones de Resultados de Ejercicios Anteriores	1,426,529,955	1,426,529,955
1.2.6.3	Depreciación Acumulada de Bienes Muebles (Nota 10)	(33,623,121)	(38,172,482)		TOTAL DEL PATRIMONIO	1,469,125,724	1,453,643,979
1.2.8	Estimación por Pérdida o Deterioro de Activos no Circulantes	(193,902,079)	(257,915,658)		TOTAL DEL PASIVO Y PATRIMONIO	1,592,186,434	1,549,262,449
1.2.8.1	Estimaciones por Pérdida de Cuentas Incobrables de Documentos por Cobrar a Largo Plazo (Nota 8-c)	(170,259,612)	(233,906,022)				
1.2.8.2	Estimaciones por Pérdida de Cuentas Incobrables de Deudores Diversos por Cobrar a Largo Plazo	(23,642,467)	(24,009,636)				
	TOTAL DEL ACTIVO	1,592,186,434	1,549,262,449				

ÁNGEL RAMÓN ISLA TAMAYO
DIRECTOR GENERAL

BENJAMÍN LEIVA SANTILLÁN
GERENTE DE FINANZAS Y PRESUPUESTO

JOSÉ JURADO BARRAGÁN
DIRECTOR DE ADMINISTRACIÓN Y FINANZAS

GUADALUPE HERNÁNDEZ RAMÍREZ
SUBGERENTE DE INTEGRACIÓN PROGRAMÁTICA,
CONTABLE Y PRESUPUESTAL

	Septiembre 2018	Diciembre 2017
4 INGRESOS Y OTROS BENEFICIOS		
4.2 PARTICIPACIONES, APORTACIONES, TRANSFERENCIAS, ASIGNACIONES, SUBSIDIOS Y OTRAS AYUDAS	2,813,110,736	2,213,409,851
4.2.2 Transferencias, Asignaciones, Subsidios y Otras Ayudas	2,813,110,736	2,213,409,851
4.2.2.3 Subsidios y Subvenciones	2,813,110,736	2,213,409,851
4.3 OTROS INGRESOS Y BENEFICIOS	123,937,673	158,865,364
4.3.1 Ingresos Financieros (Nota 15)	78,441,414	101,628,701
4.3.1.1 Intereses Ganados de Valores, Créditos, Bonos y Otros	78,441,414	101,628,701
4.3.3 Disminución del Exceso de Estimaciones, por Pérdida o Deterioro u Obsolescencia (Nota 15)	36,093,096	52,868,654
4.3.3.1 Disminución del Exceso de Estimaciones por Pérdida o Deterioro u Obsolescencia	36,093,096	52,868,654
4.3.9 Otros ingresos y Beneficios Varios (Nota 15)	9,403,163	4,368,009
4.3.9.1 Otros Ingresos de Ejercicios Anteriores	-	-
4.3.9.9 Otros Ingresos y Beneficios Varios	9,403,163	4,368,009
TOTAL DE INGRESOS	2,937,048,409	2,372,275,215
5 GASTOS Y OTRAS PÉRDIDAS		
5.1 GASTOS DE FUNCIONAMIENTO	124,376,894	200,403,460
5.1.1 Servicios personales	84,969,067	127,572,921
5.1.1.1 Remuneraciones al Personal de Carácter Permanente	21,349,789	28,185,725
5.1.1.2 Remuneraciones al Personal de Carácter Transitorio	18,326,167	27,515,266
5.1.1.3 Remuneraciones Adicionales y Especiales	4,960,411	16,036,885
5.1.1.4 Seguridad Social	10,732,596	13,379,546
5.1.1.5 Otras Prestaciones Sociales y Económicas	29,576,514	39,572,184
5.1.1.6 Pago de Estímulos a Servidores Públicos	23,590	2,883,315
5.1.2 Materiales y Suministros	3,248,005	4,251,705
5.1.2.1 Materiales de Administración, Emisión de Documentos y Artículos Oficiales	1,098,469	1,424,847
5.1.2.2 Alimentos y Utensilios	128,912	219,230
5.1.2.4 Materiales y Artículos de Construcción y de Reparación	98,498	409,916
5.1.2.5 Productos Químicos, Farmacéuticos y de Laboratorio	1,017	19,412
5.1.2.6 Combustibles, Lubricantes y Aditivos	1,710,276	1,971,486
5.1.2.7 Vestuarios, Blancos, Prendas de Protección y Artículos Deportivos	2,207	17,108
5.1.2.9 Herramientas, Refacciones y Accesorios Menores	208,626	189,706
5.1.3 Servicios Generales	36,159,822	68,578,834
5.1.3.1 Servicios Básicos	1,672,976	9,246,113
5.1.3.2 Servicios de Arrendamiento	6,225,029	8,666,374
5.1.3.3 Servicios Profesionales, Científicos y Técnicos y Otros Servicios	12,433,294	27,006,033
5.1.3.4 Servicios Financieros, Bancarios y Comerciales	4,068,320	5,433,487
5.1.3.5 Servicios de Instalación, Reparación, Mantenimiento y Conservación	3,127,773	4,046,387
5.1.3.6 Servicios de Comunicación Social y Publicidad	-	-
5.1.3.7 Servicios de Traslado y Viáticos	5,230,202	7,250,869
5.1.3.8 Servicios Oficiales	235,060	111,475
5.1.3.9 Otros Servicios Generales	3,167,168	6,818,096
5.2 TRANSFERENCIAS, ASIGNACIONES, SUBSIDIOS Y OTRAS AYUDAS	2,787,750,283	2,168,907,189
5.2.3 Subsidios y Subvenciones (Nota 16-b)	2,787,750,283	2,168,907,189
5.2.3.1 Subsidios	2,787,750,283	2,168,907,189
5.5 OTROS GASTOS Y PÉRDIDAS EXTRAORDINARIAS	9,439,487	8,282,325
5.5.1 Estimaciones, Depreciaciones, Deterioros, Obsolescencia y Amortizaciones	2,357,330	3,364,899
5.5.1.1 Estimaciones por Pérdida o Deterioro de Activos Circulantes	-	-
5.5.1.2 Estimaciones por Pérdida o Deterioro de Activos no Circulantes	-	-
5.5.1.3 Depreciación de Bienes Inmuebles	2,094,983	2,793,311
5.5.1.5 Depreciación de Bienes Muebles	262,347	571,588
5.5.2 Provisiones	4,936,918	4,907,422
5.5.2.1 Provisiones de Pasivos a Corto Plazo	-	-
5.5.2.2 Provisiones de Pasivos a Largo Plazo	4,936,918	4,907,422
5.5.9 Otros Gastos	2,145,239	10,005
5.5.9.9 Otros Gastos Varios	2,145,239	10,005
TOTAL DE GASTOS Y OTRAS PÉRDIDAS	2,921,566,664	2,377,592,974
AHORRO (DESAHORRO) NETO DEL EJERCICIO	15,481,745	(5,317,759)

ANGEL RAMÓN ISLAVA TAMAYO
DIRECTOR GENERAL

JOSÉ JURADO BARRAGÁN
DIRECTOR DE ADMINISTRACIÓN Y FINANZAS

BENJAMÍN LEYVA SANTILLÁN
GERENTE DE FINANZAS Y PRESUPUESTO

GUADALUPE HERNÁNDEZ RAMÍREZ
SUBGERENTE DE INTEGRACIÓN PROGRAMÁTICA
CONTABLE Y PRESUPUESTAL

1	ACTIVO	Septiembre 2018	Diciembre 2017	2	PASIVO	Septiembre 2018	Diciembre 2017
1.1	ACTIVO CIRCULANTE	914,953,844	850,953,205	2.1	PASIVO CIRCULANTE	94,002,815	69,894,289
1.1.1	Efectivo y Equivalentes (Nota 7)	7,417,502	35,166,345	2.1.1	Cuentas por Pagar a Corto Plazo (Nota 11)	4,892,413	14,157,493
1.1.2	Derechos a Recibir Efectivo o Equivalentes (Nota 8)	3,247,004,126	3,219,412,759	2.1.7	Provisiones a Corto Plazo (Nota 12)	70,483,712	44,393,826
1.1.6	Estimación por Pérdida o Deterioro de Activos Circulantes	(2,339,540,432)	(2,403,698,547)	2.1.9	Otros Pasivos a Corto Plazo	18,626,690	11,342,970
1.1.9	Otros Activos Circulantes	72,648	72,648	2.2	PASIVO NO CIRCULANTE	29,057,895	25,724,181
				2.2.4	Pasivos Diferidos a Largo Plazo (Nota 13)	-	-
				2.2.6	Provisiones a Largo Plazo (Nota 14)	29,057,895	25,724,181
					TOTAL DEL PASIVO	123,060,710	95,618,470
1.2	ACTIVO NO CIRCULANTE	677,232,590	698,309,244	3	PATRIMONIO		
1.2.1	Inversiones Financieras a Largo Plazo (Nota 9)	400,374,337	418,897,250	3.1	PATRIMONIO CONTRIBUIDO	570,483,491	570,483,491
1.2.2	Derechos a Recibir Efectivo o Equivalentes a Largo Plazo (Nota 8)	195,512,139	259,718,852	3.1.1	Aportaciones	415,732,515	415,732,515
1.2.3	Bienes Inmuebles, Infraestructura y Construcciones en Proceso (Nota 10)	395,577,461	401,611,254	3.1.2	Donaciones de Capital	154,750,976	154,750,976
1.2.4	Bienes Muebles (Nota 10)	34,089,495	38,904,479	3.2	PATRIMONIO GENERADO	898,642,233	883,160,488
1.2.6	Depreciación, Deterioro y Amortización Acumulada de Bienes (Nota 10c)	(154,418,763)	(162,906,933)	3.2.1	Resultado del Ejercicio Ahorro (Desahorro)	15,481,745	(5,317,759)
1.2.8	Estimación por Pérdida o Deterioro de Activos no Circulantes (Nota 8c)	(193,902,079)	(257,915,658)	3.2.2	Resultado de Ejercicios Anteriores	(543,369,467)	(538,051,708)
				3.2.5	Rectificaciones de Resultados de Ejercicios Anteriores	1,426,529,955	1,426,529,955
					TOTAL DEL PATRIMONIO	1,469,125,724	1,453,643,979
					TOTAL DEL PASIVO Y PATRIMONIO	1,592,186,434	1,549,262,449
	TOTAL DEL ACTIVO	1,592,186,434	1,549,262,449				

ÁNGEL RAMÓN ISLAVA TAMAYO
DIRECTOR GENERAL

BENJAMÍN LEYVA SANTILLÁN
GERENTE DE FINANZAS Y PRESUPUESTO

JOSÉ JURADO BARRAGÁN
DIRECTOR DE ADMINISTRACIÓN Y FINANZAS

GUADALUPE HERNÁNDEZ RAMÍREZ
SUBGERENTE DE INTEGRACIÓN PROGRAMÁTICO,
CONTABLE Y PRESUPUESTAL



Fideicomiso Fondo Nacional de Habitaciones Populares
Estado de Actividades
Del 01 de enero al 30 de septiembre de 2018 y del 01 de enero al 31 de diciembre de 2017
(cifras en pesos)



	Septiembre 2018	Diciembre 2017
4 INGRESOS Y OTROS BENEFICIOS		
4.2 PARTICIPACIONES, APORTACIONES, TRANSFERENCIAS, ASIGNACIONES, SUBSIDIOS Y OTRAS AYUDAS	2,813,110,736	2,213,409,851
4.2.2 Transferencias, Asignaciones, Subsidios y Otras Ayudas	2,813,110,736	2,213,409,851
4.3 OTROS INGRESOS Y BENEFICIOS (Nota 15)	123,937,673	158,865,364
4.3.1 Ingresos Financieros	78,441,414	101,628,701
4.3.3 Disminución del Exceso de Estimaciones por Pérdida o Deterioro u Obsolescencia	36,093,096	52,868,654
4.3.9 Otros Ingresos y Beneficios Varios	9,403,163	4,368,009
TOTAL DE INGRESOS	2,937,048,409	2,372,275,215
5 GASTOS Y OTRAS PÉRDIDAS		
5.1 GASTOS DE FUNCIONAMIENTO	124,376,894	200,403,460
5.1.1 Servicios Personales	84,969,067	127,572,921
5.1.2 Materiales y Suministros	3,248,005	4,251,705
5.1.3 Servicios Generales	36,159,822	68,578,834
5.2 TRANSFERENCIAS, ASIGNACIONES, SUBSIDIOS Y OTRAS AYUDAS (Nota 16b)	2,787,750,283	2,168,907,189
5.2.3 Subsidios y Subvenciones	2,787,750,283	2,168,907,189
5.5 OTROS GASTOS Y PÉRDIDAS EXTRAORDINARIAS	9,439,487	8,282,325
5.5.1 Estimaciones, Depreciaciones, Deterioros, Obsolescencia y Amortizaciones	2,357,330	3,364,899
5.5.2 Provisiones	4,936,918	4,907,422
5.5.9 Otros Gastos	2,145,239	10,005
TOTAL DE GASTOS Y OTRAS PÉRDIDAS	2,921,566,664	2,377,592,974
AHORRO (DESAHORRO) NETO DEL EJERCICIO	15,481,745	(5,317,759)



 ÁNGEL RAMÓN ISLAVA TAMAYO
 DIRECTOR GENERAL



 JOSÉ JURADO BARRAGÁN
 DIRECTOR DE ADMINISTRACIÓN Y FINANZAS




 BENJAMÍN LEYVA SANTILLÁN
 GERENTE DE FINANZAS Y PRESUPUESTO




 GUADALUPE HERNÁNDEZ RAMÍREZ
 SUBGERENTE DE INTEGRACIÓN PROGRAMÁTICO,
 CONTÁBLE Y PRESUPUESTAL

(cifras en pesos)


Concepto	Patrimonio Contribuido	Patrimonio Generado de Ejercicios Anteriores	Patrimonio Generado del Ejercicio	TOTAL
Patrimonio Neto al Final del ejercicio 2016	570,483,491	845,107,066	43,371,181	1,458,961,738
Cambios en el Patrimonio 2016				
Actualizaciones y Donaciones de Capital	-			-
Actualizaciones del Patrimonio (Traspaso del resultado del ejercicio anterior)		43,371,181	(43,371,181)	-
Variaciones del Patrimonio Neto del Ejercicio	570,483,491	888,478,247	-	1,458,961,738
Ganancia (Pérdida) por Revalúos				-
Reservas				-
Resultados del Ejercicio: Ahorro			(5,317,759)	(5,317,759)
Otras Variaciones del Patrimonio Neto				-
Patrimonio Neto al Final del ejercicio 2017	570,483,491	888,478,247	(5,317,759)	1,453,643,979
Cambios en el Patrimonio 2017				
Actualizaciones y Donaciones de Capital	-			-
Actualizaciones del Patrimonio (Traspaso del resultado del ejercicio anterior)		(5,317,759)	5,317,759	-
Variaciones del Patrimonio Neto del Ejercicio	570,483,491	883,160,488	-	1,453,643,979
Ganancia (Pérdida) por Revalúos				-
Reservas				-
Resultados del Ejercicio: Ahorro			15,481,745	15,481,745
Otras Variaciones del Patrimonio Neto				-
Saldo Neto del Patrimonio a Agosto de 2018	570,483,491	883,160,488	15,481,745	1,469,125,724




ÁNGEL RAMÓN ISLAVA TAMAYO
DIRECTOR GENERAL



JOSÉ JURADO BARRAGÁN
DIRECTOR DE ADMINISTRACIÓN Y FINANZAS



BENJAMÍN LEYVA SANTILLÁN
GERENTE DE FINANZAS Y PRESUPUESTO



GUADALUPE HERNÁNDEZ RAMÍNEZ
SUBGERENTE DE INTEGRACIÓN PROGRAMÁTICO,
CONTABLE Y PRESUPUESTAL



Fideicomiso Fondo Nacional de Habitaciones Populares
Estado de Flujos de Efectivo
Del 01 de enero al 30 de septiembre de 2018 y del 01 de enero al 31 de diciembre de 2017
 (cifras en pesos)



Flujos de Efectivo por Actividades de Operación	Septiembre 2018	Diciembre 2017
Origen	2,929,966,252	2,365,274,408
Subsidios y Subvenciones	2,813,110,736	2,213,434,851
Otros Ingresos y Beneficios	116,855,516	151,839,557
Aplicación	2,912,127,177	2,369,335,649
Servicios Personales	84,969,067	127,572,921
Materiales y Suministros	3,248,005	4,251,705
Servicios Generales	36,159,822	68,578,834
Subsidios y Subvenciones	2,787,750,283	2,168,932,189
Flujo Neto de Efectivo por Actividades de Operación	17,839,075	(4,061,241)
Flujos de Efectivo de las Actividades de Inversión		
Origen	3,276	-
Venta o Disposición de Activos Fijos	-	-
Otros	3,276	-
Aplicación	-	-
Activos Fijos	-	-
Otros	-	-
Flujo Neto de Efectivo por Actividades de Inversión	3,276	-
Flujo de Efectivo de las Actividades de Financiamiento		
Origen	(47,188,773)	(25,241,689)
Disminución de Activos Financieros, excluido el Efectivo y Equivalentes	(64,013,579)	(11,861,428)
Incremento de Otros Pasivos	16,824,806	(13,380,261)
Aplicación	(1,597,578)	(17,950,226)
Incremento de Activos Financieros, excluido el Efectivo y Equivalentes	9,019,856	(9,788,487)
Disminución de Otros Pasivos	(10,617,434)	(8,161,739)
Flujo Neto de Efectivo por Actividades de Financiamiento	(45,591,195)	(7,291,463)
Incremento / (Disminución) Neta en el ejercicio del Efectivo y Equivalentes de Efectivo	(27,748,843)	(11,352,704)
Efectivo y Equivalentes al Efectivo al Inicio del Ejercicio	35,166,346	46,519,050
Efectivo y Equivalentes al Efectivo al Final del Ejercicio	7,417,503	35,166,346



 ÁNGEL RAMÓN ISLAVA TAMAYO
 DIRECTOR GENERAL



 JOSÉ JURADO BARRAGÁN
 DIRECTOR DE ADMINISTRACIÓN Y FINANZAS



 BENJAMÍN LEYVA SANTILLÁN
 GERENTE DE FINANZAS Y PRESUPUESTO



 GUADALUPE HERNÁNDEZ RAMÍREZ
 SUBGERENTE DE INTEGRACIÓN PROGRAMÁTICO,
 CONTABLE Y PRESUPUESTAL



Fideicomiso Fondo Nacional de Habitaciones Populares
Estado de Cambios en la Situación Financiera
Del 01 de enero al 30 de septiembre de 2018 y del 01 de enero al 31 de diciembre de 2017
(cifras en pesos)



Concepto	BASE		ORIGEN	APLICACIÓN
	Septiembre 2018	Diciembre 2017		
1 ACTIVO	1,592,186,434	1,549,262,449	121,327,246	164,251,231
1.1 ACTIVO CIRCULANTE	914,953,844	850,953,205	27,748,843	91,749,482
1.1.1 Efectivo y Equivalentes	7,417,502	35,166,345	27,748,843	-
1.1.2 Derechos a Recibir Efectivo o Equivalentes	3,247,004,126	3,219,412,759	-	27,591,367
1.1.6 Estimación por Pérdida o Deterioro de Activos Circulantes	(2,339,540,432)	(2,403,698,547)	-	64,158,115
1.1.9 Otros Activos Circulantes	72,648	72,648	-	-
1.2 ACTIVO NO CIRCULANTE	677,232,590	698,309,244	93,578,403	72,501,749
1.2.1 Inversiones Financieras a Largo Plazo	400,374,337	418,897,250	18,522,913	-
1.2.2 Derechos a Recibir Efectivo o Equivalentes a Largo Plazo	195,512,139	259,718,852	64,206,713	-
1.2.3 Bienes Inmuebles, Infraestructura y Construcciones en Proceso	395,577,461	401,611,254	6,033,793	-
1.2.4 Bienes Muebles	34,089,495	38,904,479	4,814,984	-
1.2.6 Depreciación, Deterioro y Amortización Acumulada de Bienes e Intangibles	(154,418,763)	(162,906,933)	-	8,488,170
1.2.8 Estimación por Pérdida o Deterioro de Activos no Circulantes	(193,902,079)	(257,915,658)	-	64,013,579
2 PASIVO	123,060,710	95,618,470	36,707,320	9,265,080
2.1 PASIVO CIRCULANTE	94,002,815	69,894,289	33,373,606	9,265,080
2.1.1 Cuentas por Pagar a Corto Plazo	4,892,413	14,157,493	-	9,265,080
2.1.7 Provisiones a Corto Plazo	70,483,712	44,393,826	26,089,886	-
2.1.9 Otros Pasivos a Corto Plazo	18,626,690	11,342,970	7,283,720	-
2.2 PASIVO NO CIRCULANTE	29,057,895	25,724,181	3,333,714	-
2.2.4 Pasivos Diferidos a Largo Plazo	-	-	-	-
2.2.6 Provisiones a Largo Plazo	29,057,895	25,724,181	3,333,714	-
3 PATRIMONIO	1,469,125,724	1,453,643,979	20,799,504	5,317,759
3.1 PATRIMONIO CONTRIBUIDO	570,483,491	570,483,491	-	-
3.1.1 Aportaciones	415,732,515	415,732,515	-	-
3.1.2 Donaciones de Capital	154,750,976	154,750,976	-	-
3.2 PATRIMONIO GENERADO	898,642,233	883,160,488	20,799,504	5,317,759
3.2.1 Resultados del Ejercicio: Ahorro (Desahorro)	15,481,745	(5,317,759)	20,799,504	-
3.2.2 Resultados de Ejercicios Anteriores	(543,369,467)	(538,051,708)	-	5,317,759
3.2.5 Rectificaciones de Resultados de Ejercicios Anteriores	1,426,529,955	1,426,529,955	-	-

ÁNGEL RAMÓN ISLAVA TAMAYO
DIRECTOR GENERAL

BENJAMÍN LEYVA SANTILLÁN
GERENTE DE FINANZAS Y PRESUPUESTO

JOSÉ JURADO BARRAGÁN
DIRECTOR DE ADMINISTRACIÓN Y FINANZAS

GUADALUPE HERNÁNDEZ RAMÍREZ
SUBGERENTE DE INTEGRACIÓN PROGRAMÁTICO,
CONTABLE Y PRESUPUESTAL

No. de cuenta	Concepto	Saldo Inicial	Cargos del Periodo	Abonos del Periodo	Saldo Final	Variación del Periodo
1	ACTIVO					
1.1	ACTIVO CIRCULANTE	850,953,205	120,657,351,436	120,593,350,798	914,953,843	64,000,638
1.1.1	Efectivo y Equivalentes	35,166,345	116,473,149,814	116,500,898,658	7,417,502	(27,748,843)
1.1.2	Derechos a Recibir Efectivo o Equivalentes	3,219,412,759	4,070,702,272	4,043,110,905	3,247,004,126	27,591,367
1.1.6	Estimación por Pérdida o Deterioro de Activos Circulantes	(2,403,698,547)	113,499,350	49,341,235	(2,339,540,432)	64,158,115
1.1.9	Otros Activos Circulantes	72,648	-	-	72,648	-
1.2	ACTIVO NO CIRCULANTE	698,309,244	898,015,750	919,092,403	677,232,591	(21,076,653)
1.2.1	Inversiones Financieras a Largo Plazo	418,897,250	822,997,261	841,520,174	400,374,337	(18,522,913)
1.2.2	Derechos a Recibir Efectivo o Equivalentes a Largo Plazo	259,718,852	137,752	64,344,465	195,512,139	(64,206,713)
1.2.3	Bienes Inmuebles, Infraestructura y Construcciones en Proceso	401,611,254	-	6,033,793	395,577,461	(6,033,793)
1.2.4	Bienes Muebles	38,904,479	-	4,814,984	34,089,495	(4,814,984)
1.2.6	Depreciación, Deterioro y Amortización Acumulada de Bienes	(162,906,933)	10,845,500	2,357,330	(154,418,763)	8,488,170
1.2.8	Estimación por Pérdida o Deterioro de Activos no Circulantes	(257,915,658)	64,035,237	21,658	(193,902,079)	64,013,579
	TOTAL DEL ACTIVO	1,549,262,449	121,555,367,186	121,512,443,201	1,592,186,434	42,923,985



 ÁNGEL RAMÓN ISLAVA TAMAYO
 DIRECTOR GENERAL



 JOSÉ JURADO BARRAGÁN
 DIRECTOR DE ADMINISTRACIÓN Y FINANZAS



 BENJAMÍN LEYVA SANTILLÁN
 GERENTE DE FINANZAS Y PRESUPUESTO



 GUADALUPE HERNÁNDEZ RAMÍREZ
 SUBGERENTE DE INTEGRACIÓN PROGRAMÁTICO,
 CONTABLE Y PRESUPUESTAL



Fideicomiso Fondo Nacional de Habitaciones Populares
 Estado Analítico de la Deuda y Otros Pasivos
 Del 01 de enero al 30 de septiembre de 2018



(cifras en pesos)

Denominación de las Deudas	Moneda de Contratación	Institución o País Acreedor	Saldo Inicial del Periodo	Saldo Final del Periodo
DEUDA PÚBLICA				
Corto Plazo				
Deuda Interna				
Instituciones de Crédito				
Títulos y Valores				
Arrendamientos Financieros				
Deuda Externa				
Organismos Financieros Internacionales				
Deuda Bilateral				
Títulos y Valores				
Arrendamientos Financieros				
Subtotal a Corto Plazo			-	-
Largo Plazo				
Deuda Interna				
Instituciones de Crédito				
Títulos y Valores				
Arrendamientos Financieros				
Deuda Externa				
Organismos Financieros Internacionales				
Deuda Bilateral				
Títulos y Valores				
Arrendamientos Financieros				
Subtotal a Largo Plazo			-	-
Otros Pasivos	Pesos	México	95,618,470	123,060,710
Total Deuda y Otros Pasivos			95,618,470	123,060,710

ÁNGEL RAMÓN ISLAYA TAMAYO
 DIRECTOR GENERAL

JOSÉ JURADO BARRAGÁN
 DIRECTOR DE ADMINISTRACIÓN Y FINANZAS

BENJAMÍN LEYVA SANTILLÁN
 GERENTE DE FINANZAS Y PRESUPUESTO

GUADALUPE HERNÁNDEZ RAMÍREZ
 SUBGERENTE DE INTEGRACIÓN PROGRAMÁTICO,
 CONTABLE Y PRESUPUESTAL



FONHAPO
FIDEICOMISO
FONDO NACIONAL DE
HABITACIONES POPULARES

Fideicomiso Fondo Nacional de Habitaciones Populares

Estado Analítico de Ingresos

Del 01 al 30 de septiembre de 2018

(cifras en pesos)

SEDATU
SECRETARÍA DE DESARROLLO
AGRICOLA, TERRITORIAL Y URBANO

RUBROS DE LOS INGRESOS	Ingresos aprobado	Ampliaciones y Reducciones + ó (-)	Ingreso modificado	Ingreso Devengado	Ingreso Cobrado	% de Avance en el Cobro / Modificado	Ingresos Excedentes
2 CUOTAS Y APORTACIONES DE SEGURIDAD SOCIAL	-	-	-	-	-	-	-
7 INGRESOS POR VENTAS DE BIENES Y SERVICIOS	258,918,024	-	258,918,024	120,758,761	120,758,761	46.6	138,159,263
8 APORTACIONES	-	-	-	-	-	-	-
9 TRANSFERENCIAS, ASIGNACIONES, SUBSIDIOS Y SUBVENCIONES RECIBIDOS	2,142,185,047	698,747,895	2,840,932,942	2,813,110,736	2,815,033,750	99.1	27,822,206
TOTAL	2,401,103,071	698,747,895	3,099,850,966	2,933,869,496	2,935,792,511	95	165,981,469

Estado Analítico de Ingresos Por Fuente de Financiamiento	Ingresos aprobado	Ampliaciones y Reducciones + ó (-)	Ingreso modificado	Ingreso Devengado	Ingreso Cobrado	% de Avance en el Cobro / Modificado	Ingresos Excedentes
7 INGRESOS POR VENTAS DE BIENES Y SERVICIOS	258,918,024	-	258,918,024	120,758,761	120,758,761	47	138,159,263
7.1 Ingresos por ventas de bienes y servicios de entidades paraestatales	-	-	-	-	-	-	-
7.2 Ingresos de Operaciones de Entidades Paraestatales	258,918,024.0	-	258,918,024	120,758,761	120,758,761	47	138,159,263
8 APORTACIONES	-	-	-	-	-	-	-
8.2 Aportaciones	-	-	-	-	-	-	-
9 TRANSFERENCIAS, ASIGNACIONES Y DONATIVOS RECIBIDOS	2,142,185,047	698,747,895	2,840,932,942	2,813,110,736	2,815,033,750	99	27,822,206
9.1 Transferencias internas y Asignaciones al Sector Público	-	-	-	-	-	-	-
9.3 Subsidios y Subvenciones	2,142,185,047	698,747,895	2,840,932,942	2,813,110,736	2,815,033,750	99	27,822,206
TOTAL	2,401,103,071	698,747,895	3,099,850,966	2,933,869,496	2,935,792,511	95	165,981,469

ANGEL RAMON ISLAVA TAMAYO
DIRECTOR GENERAL

JOSÉ JURADO BARRAGÁN
DIRECTOR DE ADMINISTRACIÓN Y FINANZAS

BENJAMÍN LEYVA SANTILLÁN
GERENTE DE FINANZAS Y PRESUPUESTO

GUADALUPE HERNÁNDEZ RAMÍREZ
SUBGERENTE DE INTEGRACIÓN PROGRAMÁTICO,
CONTABLE Y PRESUPUESTAL

Fideicomiso Fondo Nacional de Habitaciones Populares
Estado Analítico del Ejercicio del Presupuesto de Egresos por Capítulo de Gasto
Del 01 al 30 de septiembre de 2018

(cifras en pesos)

RUBROS DE LOS INGRESOS	Egreso Aprobado	Ampliaciones / (Reducciones)	Egreso Modificado	Egreso Comprometido	Egreso Devengado	Egreso Ejercido	Egreso Pagado	Subejercicio
1000 Servicios Personales	132,958,461	-	132,958,461	86,572,271	86,572,271	86,572,271	85,869,489	46,386,190
2000 Materiales y Suministros	9,628,640	3,921,375	16,450,015	3,248,005	3,248,005	3,248,005	3,217,813	13,202,010
3000 Servicios Generales	126,858,645	34,319,591	158,278,236	36,159,822	36,159,822	36,159,822	35,923,330	122,118,414
4000 Transferencias, Asignaciones, Subsidios y Otras Ayudas	2,131,865,284	660,506,929	2,792,372,213	2,787,750,283	2,787,750,283	2,787,750,283	2,751,213,063	4,621,930
5000 Bienes Muebles, Inmuebles e Intangibles	-	-	-	-	-	-	-	-
6000 Inversión Pública	-	-	-	-	-	-	-	-
7000 Inversiones Financieras y Otras Erogaciones	-	-	-	-	-	-	-	-
TOTAL	2,401,311,030	698,747,895	3,100,058,925	2,913,730,381	2,913,730,381	2,913,730,381	2,876,223,695	186,328,544



ÁNGEL RAMÓN ISLAVA TAMAYO
DIRECTOR GENERAL



JOSÉ JURADO BARRAGÁN
DIRECTOR DE ADMINISTRACIÓN Y FINANZAS



BENJAMÍN LEYVA SANTILLÁN
GERENTE DE FINANZAS Y PRESUPUESTO



GUADALUPE HERNÁNDEZ RAMÍREZ
SUBGERENTE DE INTEGRACIÓN PROGRAMÁTICO,
CONTABLE Y PRESUPUESTAL

FIDEICOMISO FONDO NACIONAL DE HABITACIONES POPULARES
NOTAS A LOS ESTADOS FINANCIEROS
AL 31 DE AGOSTO DE 2018 Y 31 DE DICIEMBRE DE 2017
(Cifras en pesos)

NOTA 1 - INTRODUCCIÓN

Los estados financieros de los entes públicos, proveen de información financiera a los principales usuarios de la misma, al Congreso de la Unión y a los ciudadanos.

El objetivo del presente documento es la revelación del contexto y de los aspectos económicos-financieros más relevantes que influyeron en las decisiones del periodo, que fueron considerados en la elaboración de los estados financieros para la mayor comprensión de los mismos y sus particularidades.

De esta manera, se informa y explica la respuesta del gobierno a las condiciones relacionadas con la información financiera de cada periodo de gestión, además de exponer aquellas políticas que podrían afectar la toma de decisiones en periodos posteriores.

NOTA 2 - PANORAMA ECONÓMICO Y FINANCIERO

Los objetivos del Fideicomiso Fondo Nacional de Habitaciones Populares (FONHAPO) se han orientado a reducir la pobreza patrimonial y contribuir a la igualdad de oportunidades para que, la población de menores ingresos en las zonas urbanas y rurales, mejore su calidad de vida mediante el otorgamiento de subsidios para vivienda digna, según los programas a su cargo y con base en los correspondientes recursos asignados en el Presupuesto de Egresos de la Federación (PEF).

Se implementó el Programa de Financiamiento de Escrituración de Vivienda, incluido en el Programa de Crédito del FONHAPO. Dicho programa de financiamiento fue autorizado en la Primera Sesión Extraordinaria del H. Comité Técnico y de Distribución de Fondos el 17 de julio de 2008, con la finalidad de que los beneficiarios de créditos otorgados por FONHAPO que aún no han terminado de pagar sus créditos, obtengan la seguridad jurídica de su patrimonio así como contribuir con las políticas de recuperación de cartera.

Se creó el Fondo Nacional de Garantías para la Vivienda Popular (FONAGAVIP), con la finalidad de incrementar el otorgamiento de crédito formal para vivienda a las familias con ingresos menores a 5 veces el Salario Mínimo General Vigente Mensual (SMGVM), que preferentemente habiten en zonas de alta y muy alta marginación, garantizando las pérdidas contingentes derivadas del posible incumplimiento de los acreditados.

NOTA 3 - AUTORIZACIÓN E HISTORIA

a) Fecha de constitución del ente

Se constituyó como Fideicomiso con estructura orgánica y personal propios, por Acuerdo Presidencial publicado el 02 de abril de 1981 en el Diario Oficial de la Federación.

Forma parte de la Administración Pública Paraestatal y su organización y funcionamiento están sujetos a la Ley Federal de las Entidades Paraestatales publicada el 14 de mayo de 1986, así como al Contrato Constitutivo del Fideicomiso y a sus subsecuentes convenios modificatorios.

El Fideicomitente es el Gobierno Federal por conducto de la Secretaría de Hacienda y Crédito Público y actúa como Institución Fiduciaria el Banco Nacional de Obras y Servicios Públicos, S.N.C., Institución de Banca de Desarrollo (BANOBRAS).

b) Principales modificaciones al contrato de constitución del Fideicomiso

El 31 de diciembre de 2000, en cumplimiento del artículo 73 del Decreto en donde se aprobó el Presupuesto de Egresos de la Federación (PEF) para el ejercicio fiscal del año 2001, publicado en el Diario Oficial de la Federación, se estableció que los Fideicomisos Públicos otorgarían su financiamiento a través de Instituciones financieras privadas que asumieran parcial o totalmente el riesgo de recuperación de estos créditos, se elaboraron Reglas de Operación y Políticas de Administración Crediticia con la finalidad de fomentar la actividad crediticia y atender a la población más pobre del país en el otorgamiento de créditos y subsidios, para el mejoramiento, construcción y adquisición de vivienda dentro de los parámetros aprobados, compartiendo el riesgo y la responsabilidad de un seguimiento expedito y una recuperación ágil y oportuna.

Con fecha 17 de junio de 2004, se celebró un convenio modificatorio al contrato constitutivo del Fideicomiso, mediante el cual se incorporó entre sus fines, el otorgamiento de subsidios de conformidad con los Programas y Reglas de Operación respectivas y con base en los recursos asignados en el PEF para dicho fin.

Actualmente el Fideicomiso se encuentra en proceso de redefinición, estableciendo un plan de acción estratégica encaminada a un saneamiento financiero y la reestructuración institucional de la organización de la entidad.

NOTA 4 - ORGANIZACIÓN Y OBJETO SOCIAL

a) Objeto social

Atender las necesidades de vivienda digna y sustentable de la población con ingresos por debajo de la línea de bienestar, a través de programas de subsidios, esquemas de financiamiento y garantías.

b) Principales actividades

- Otorgar subsidios de conformidad con los Programas y Reglas de Operación respectivas, con base en los recursos que se le asignen en el Presupuesto de Egresos de la Federación para el ejercicio fiscal correspondiente.
- Otorgar créditos por conducto de intermediarios financieros, entidades públicas o privadas, para el desarrollo de programas de vivienda urbana y rural, para la atención de las familias de menores ingresos.
- Financiar sus programas de vivienda parcial o totalmente, por conducto de los organismos del sector público federal, estatal y municipal, intermediarios financieros y otras instituciones públicas y privadas.
- Apoyar mecanismos que permitan el abaratamiento de insumos para la vivienda.
- Fomentar y apoyar actividades relacionadas con la vivienda.
- En lo general, promover el mejoramiento de las condiciones de vivienda de la población de menores ingresos, de los ámbitos urbanos y rurales, de conformidad con los Programas y Reglas de Operación aplicables.

c) Régimen jurídico

Es un Fideicomiso coordinado por la Secretaría de Desarrollo Agrario, Territorial y Urbano (SEDATU), que tiene entre sus objetivos financiar demanda de crédito a tasas blandas acorde al presupuesto y capacidad de pago del sector objetivo, así como el otorgamiento de subsidios para la vivienda de familias de bajos recursos.

Forma parte de la Administración Pública Paraestatal y su organización y funcionamiento están sujetos a la Ley Federal de las Entidades Paraestatales, publicada el 14 de mayo de 1986, así como a su correspondiente Contrato Constitutivo y modificaciones subsecuentes.

d) Consideraciones fiscales y laborales del Fideicomiso

El Fideicomiso no es contribuyente del Impuesto Sobre la Renta, de acuerdo con lo señalado en el artículo 79 de la Ley del Impuesto Sobre la Renta (LISR) vigente en el ejercicio fiscal 2018, así como en el primer párrafo del artículo 13 de la misma Ley, el cual establece que únicamente se pagará dicho impuesto cuando a través de un fideicomiso se realicen actividades empresariales. Por lo anterior, el Fideicomiso únicamente está obligado a retener y enterar el impuesto sobre la renta (ISR) retenido por el pago de sueldos y salarios y asimilados, así como retener y enterar el ISR y el impuesto al valor agregado (IVA) derivados del pago de servicios profesionales, arrendamientos y fletes.

El Fideicomiso no fue sujeto del impuesto empresarial a tasa única (IETU) por los ingresos percibidos en términos del artículo 4, fracción I, de la Ley de la materia, por no ser contribuyente del impuesto sobre la renta, conforme se encontraba establecido en el Título III de la LISR, con independencia de su abrogación a partir del 01 de enero de 2014.

Asimismo, el Fideicomiso no fue sujeto del impuesto a los depósitos en efectivo (IDE) en términos del artículo 2, fracción I, de la Ley del IDE, por no ser contribuyente del impuesto sobre la renta, conforme se señalaba en el Título III de la ley de la materia, ordenamiento legal que también fue abrogado a partir del 01 de enero de 2014.

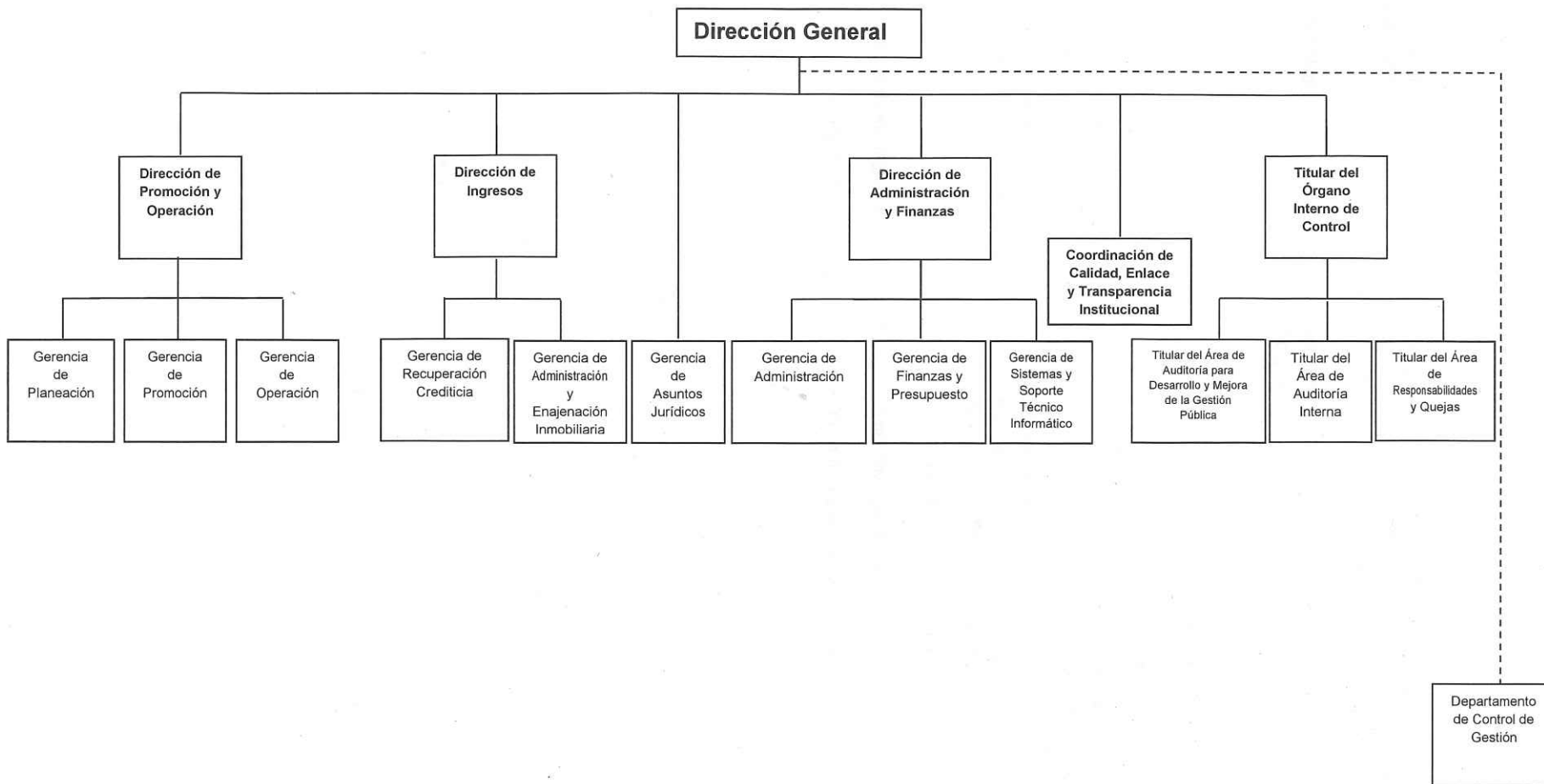
Respecto de la Participación de los Trabajadores en las Utilidades y de conformidad con el artículo 126 de la Ley Federal del Trabajo, el Fideicomiso se encuentra exento de cubrir a sus empleados este concepto.

e) Patrimonio

El patrimonio del Fideicomiso está constituido por:

- La totalidad de los activos del FONHAPO.
- Las aportaciones que sean efectuadas por el Gobierno Federal, con cargo al Presupuesto de Egresos de la Federación, del ejercicio fiscal que corresponda.
- Las donaciones a título gratuito que realicen las Entidades Federativas, la Ciudad de México y los Municipios y las que realicen las instituciones públicas o privadas, sin que por ese hecho se les considere fideicomitentes o fideicomisarios o tengan algún derecho respecto del patrimonio fideicomitado.
- Los recursos provenientes de las operaciones del FONHAPO.
- Los rendimientos que se obtengan de las inversiones de fondos existentes del patrimonio fideicomitado.
- Cualquier otra cantidad, bienes muebles o inmuebles que, por cualquier título, pasen a formar parte del patrimonio del FONHAPO.

f) Estructura Organizada Básica



Handwritten blue marks and signatures on the left side of the page.

NOTA 5 - BASES DE PREPARACIÓN DE LOS ESTADOS FINANCIEROS**a) Normatividad contable adoptada**

A partir del 1 de enero de 2012, FONHAPO prepara sus estados financieros y notas correlativas, con base en la Ley General de Contabilidad Gubernamental (LGCG), las Normas de Información Financiera Gubernamental Generales para el Sector Paraestatal (NIFGG SP) y las Normas de Información Financiera Gubernamental Específicas para el Sector Paraestatal (NIFGE), emitidas por la Unidad de Contabilidad Gubernamental e Informes sobre la Gestión Pública (UCG) de la Secretaría de Hacienda y Crédito Público (SHCP) y de manera supletoria aplica las Normas de Información Financiera (NIF), emitidas por el Consejo Mexicano de Normas de Información Financiera (CINIF), para el reconocimiento, valuación y revelación de los diferentes rubros de la información financiera.

Hasta el 31 de diciembre de 2011, FONHAPO generaba su contabilidad y preparaba sus estados financieros con base en las "Disposiciones de Carácter General en Materia de Contabilidad, aplicables a los fideicomisos públicos a que se refiere la fracción IV del artículo 3 de la Ley de la Comisión Nacional Bancaria y de Valores" (Disposiciones), publicadas en el Diario Oficial de la Federación el 4 de mayo de 2006; sin embargo, mediante publicación efectuada en el Diario Oficial de la Federación de fecha 11 de agosto de 2011, la SHCP emitió la "Relación de Entidades Paraestatales de la Administración Pública Federal sujetas a la Ley Federal de las Entidades Paraestatales y su Reglamento", en la cual FONHAPO fue clasificado como "Fideicomiso Público" y no como "Fideicomiso Público que forma parte del Sistema Financiero Mexicano", como anteriormente era considerado.

Mediante publicación en el Diario Oficial de la Federación de fecha 14 de agosto de 2012, la SHCP emitió la "Relación de Entidades Paraestatales de la Administración Pública Federal sujetas a la Ley Federal de las Entidades Paraestatales y su Reglamento", en la cual se incorporó nuevamente al Fideicomiso Fondo Nacional de Habitaciones Populares dentro de la clasificación de "Fideicomisos Públicos que forman parte del Sistema Financiero Mexicano"; por lo anterior, con fecha 10 de septiembre, FONHAPO solicitó a la Dirección General de Legislación y Consulta de Entidades Paraestatales y Fideicomisos de la Secretaría de Hacienda y Crédito Público la corrección de dicha clasificación, toda vez que con fundamento en el artículo 3º de la Ley de Instituciones de Crédito se determinó que no se cumplían las condiciones para ser integrante de los "Fideicomisos Públicos que forman parte del Sistema Financiero Mexicano".

Mediante oficio No. 210-2012-1/27451/2013 de fecha 14 de febrero de 2013, emitido por la Comisión Nacional Bancaria y de Valores, se resolvió que el Fideicomiso ya no se encuentra sujeto a la supervisión y vigilancia de dicha Comisión, por no actualizarse los supuestos del artículo 134 bis de la Ley de Instituciones de Crédito y revocaron los oficios 120/001/2013, 122-1/2244/2012 y 122-1/2246/2012, emitidos por las instancias facultadas.

Asimismo, mediante oficio número 122-2/24624/2011, recibido con fecha 30 de agosto de 2011, la Comisión Nacional Bancaria y de Valores, comunicó que deja de supervisar y regular al FONHAPO a partir del 11 de agosto de 2011.

El cambio originó la necesidad de reconocer retrospectivamente los efectos relativos al cambio de tipo de entidad, lo que se reflejó como un incremento en el Patrimonio acumulado por la cantidad de \$1,396'537,548 y una disminución del pasivo diferido y del resultado de ejercicios anteriores en \$1,210'489,604 y \$186'047,944, respectivamente, efectos que se reconocieron en el ejercicio social 2011.

b) Cambios contables

Mediante Oficio Circular 309-A-0248/2012 de fecha 14 de septiembre de 2012, la UCG de la SHCP informó a las Dependencias de la Administración Pública Federal y a las Entidades del Sector Paraestatal sobre diversas modificaciones y precisiones que efectuó en el marco contable gubernamental federal, como sigue:

Después de efectuar diversas modificaciones y actualizaciones en las normas contables que estuvieron vigentes para el Sector Paraestatal hasta 2011, se establecieron como obligatorias para dicho Sector Paraestatal, a partir del ejercicio 2012, seis Normas de Información Financiera Gubernamental Generales (NIFGG), una Norma de Información Financiera Gubernamental Específica (NIFGE) y una Norma de Archivo Contable Gubernamental (NACG). Asimismo, se dieron de baja dos Normas Generales de Información Financiera Gubernamental y nueve Normas Específicas de Información Financiera Gubernamental que estuvieron vigentes hasta 2011. Las normas gubernamentales aplicables a partir del ejercicio 2012 y vigentes a la fecha son las siguientes:

Número	Concepto
NIFGG SP 01	Control presupuestario de los ingresos y de los gastos.
NIFGG SP 02	Subsidios y transferencias corrientes y de capital en sus diferentes modalidades.
NIFGG SP 03	Estimación de cuentas incobrables.
NIFGG SP 04	Reexpresión.
NIFGG SP 05	Obligaciones laborales.
NIFGG SP 06	Arrendamiento financiero.
NIFGE SP 01	Proyectos de infraestructura productiva de largo plazo "PIDIREGAS".
NACG 01	Disposiciones aplicables al archivo contable gubernamental.

c) Efectos contables en 2018 por la adopción de nuevos pronunciamientos

Durante el ejercicio no existieron cambios ni modificaciones en las Normas de Información Financiera Gubernamental General para el Sector Paraestatal (NIFGG SP). Asimismo, los cambios publicados en la Ley General de Contabilidad Gubernamental (LGCG), y la normatividad publicada por el Consejo Nacional de Armonización Contable (CONAC), aplicable al ejercicio 2018 no han tenido impacto significativo en los estados financieros.

d) Nuevos pronunciamientos

El FONHAPO a la fecha del presente informe, no prevé que ninguno de los cambios a la normatividad publicada por el CONAC y aplicable para el ejercicio de 2018, de conformidad con lo dispuesto en la Ley General de Contabilidad Gubernamental, pueda afectar en forma significativa los estados financieros del Fideicomiso.

NOTA 6 - PRINCIPALES POLITICAS CONTABLES

Las políticas contables más representativas utilizadas por FONHAPO, para la preparación de sus estados financieros, se resumen a continuación:

a) Bases de registro

A partir del 01 de enero de 2012, los estados financieros adjuntos fueron preparados de acuerdo con la base acumulativa, apegándose al marco conceptual y postulados básicos de contabilidad gubernamental, así como a las normas y metodologías que establecen los momentos contables, los clasificadores y los manuales de contabilidad gubernamental armonizados. Asimismo, a partir de la fecha señalada, se tiene la obligación de emitir información contable, presupuestaria y programática sobre la base técnica prevista en los documentos técnico-contables mencionados en dicho acuerdo, en cumplimiento de la Ley General de Contabilidad Gubernamental (LGCG), que entró en vigor el 1 de enero de 2009, siendo de aplicación obligatoria partir de los ejercicios iniciados el 01 de enero de 2012.

La LGCG tiene como objeto establecer los criterios generales que rigen la contabilidad gubernamental y la emisión de la información financiera de los entes públicos, con la finalidad de lograr la armonización contable a nivel nacional, para lo cual fue creado el Consejo Nacional de Armonización Contable (CONAC) como órgano de coordinación para la armonización de la contabilidad gubernamental, el cual tiene por objeto la emisión de las normas contables y las disposiciones presupuestales que se aplican para la generación de información financiera y presupuestal que emitan los entes públicos.

b) Reconocimiento de los efectos de la inflación en la información financiera

Hasta el 31 de diciembre de 2007, los estados financieros reconocieron los efectos de la inflación, como sigue:

Los activos no monetarios se reexpresaron con el valor de la unidad de inversión (UDI) relativa al 31 de diciembre de 2007, en tanto que el patrimonio y resultados acumulados se ajustaron para mantener su valor a pesos de poder adquisitivo constante, utilizando factores de dicha unidad de cuenta.

Durante los ejercicios 2017 y 2016, el Fideicomiso ha operado en un entorno no inflacionario de conformidad con los términos establecidos en la NIF B-10, lo anterior debido a que la inflación calculada para cada ejercicio fiscal no excedió del 26% calculada con base los índices nacionales de precios al consumidor (INPC) observados; es decir, al cierre del ejercicio fiscal 2017 el cálculo correspondiente a 12.26% integrado por la suma de las inflaciones de los años 2017, 2016 y 2015, y para el ejercicio fiscal 2016 fue de 9.57% integrado por la suma de la inflación de los años 2016, 2015 y 2014, por lo cual no se reconocen los efectos de la inflación en los estados financieros de la Entidad.

La anterior NEIFGSP-007, relativa al reconocimiento de los efectos de la inflación, que entró en vigor en el ejercicio 2008, requiere que a partir del ejercicio en que se confirma el cambio a un entorno no inflacionario, se dejen de reconocer los efectos de la misma en los estados financieros (desconexión de la contabilidad inflacionaria).

Para efectos de esta norma, en concordancia con la NIF B-10, se considerará que el entorno económico es no inflacionario, cuando la inflación acumulada de los 3 ejercicios anuales anteriores sea menor al 26%, e inflacionario en el caso de que el índice acumulado sea igual o superior a dicho porcentaje; y por otra parte, cuando exista un entorno inflacionario, se deberán reconocer los efectos acumulados de la inflación no reconocida en los periodos en que el entorno fue calificado como no inflacionario (reconexión de la contabilidad inflacionaria).

A partir del inicio del periodo anual en que se confirma el cambio de un entorno inflacionario a uno no inflacionario, la entidad debe considerar la desconexión de la contabilidad inflacionaria. No obstante, sus estados financieros comparativos de periodos anteriores, deben presentarse expresados en unidades monetarias de poder adquisitivo de los últimos estados financieros en los que se aplicó la reexpresión.

c) Efectivo y equivalentes de efectivo

El efectivo y equivalentes de efectivo comprenden los depósitos en cuentas de cheques, inversiones financieras, títulos para negociar y títulos recibidos en reporto disponibles a la vista, de alta liquidez, que son fácilmente convertibles en efectivo y que están expuestos a un riesgo poco significativo de cambios en valor. A la fecha de los estados financieros que se acompañan, los intereses ganados y las utilidades en valuación se incluyen en la cuenta de ingresos financieros, como parte del Estado de Actividades.

d) Inversiones financieras

Las inversiones se operan con valores gubernamentales en los términos establecidos por el artículo 88 del Reglamento de la Ley Federal de Presupuesto y Responsabilidad Hacendaria y definidos con tal carácter por el Banco de México en su circular 2019/95; por los Lineamientos para el Manejo de Disponibilidades Financieras de las Entidades Paraestatales de la Administración Pública Federal de fecha 1° de marzo de 2006, así como en el Manual de Integración y Funcionamiento del Comité de Administración de las Inversiones en Valores del FONHAPO.

El Fideicomiso invierte diariamente los ingresos de efectivo provenientes, principalmente, de la recuperación de la cartera crediticia, así como las aportaciones fiscales del Gobierno Federal de los programas sociales que opera.

e) Cuentas por cobrar – cartera de crédito

Representa el saldo de los créditos que otorgó FONHAPO, hasta el ejercicio social 2006. Se registra como cuenta por cobrar el valor contractual del mismo segregando su vencimiento a corto y largo plazo. Los intereses se registran en resultados cuando se devengan y se suspende su registro en el momento en el que el crédito es considerado como vencido; en caso de que dichos intereses sean cobrados, estos son reconocidos directamente en el resultado del ejercicio.

Los créditos otorgados a ex-empleados por concepto de préstamos hipotecarios y de consumo se registran dentro de este rubro.

Por aquellos créditos cuyas amortizaciones no han sido pagadas por más de noventa días o que habiéndose reestructurado no cumplen con el pago sostenido del crédito o se tenga conocimiento de que el acreditado es declarado en concurso mercantil conforme a la ley, los intereses devengados de dicha cartera vencida se reconocen en cuentas de orden.

Los intereses moratorios derivados de créditos vencidos, se registran en resultados al momento de ser efectivamente cobrados. Las penas convencionales se reconocen en resultados en el momento en que se integran al saldo de la cartera de crédito, derivado de un convenio administrativo o una sentencia jurídica.

Las quitas, condonaciones y descuentos se registran con cargo a la estimación para cuentas incobrables, previa autorización del Programa de Incentivos por parte del H. Comité de Cancelación de Adeudos.

En el caso de subsidios sobre los contratos de crédito suscritos a partir de 1993, se estableció que a la terminación de las obras el FONHAPO otorgaría subsidios iniciales de hasta un 25% del total de crédito y, dependiendo de la oportunidad con la que el acreditado hubiera cumplido el programa de pagos estipulado en el contrato, el FONHAPO podría otorgar un subsidio adicional del 10% del total del crédito; dicho subsidio adicional se registraba y reconocía en los resultados conforme se otorgara, y su importe se disminuiría del saldo de la cartera crediticia. Actualmente, los acreditados han perdido este beneficio debido a que no cumplieron con las cláusulas iniciales de los respectivos contratos de crédito.

Asimismo, con fundamento en lo dispuesto por los artículos 57, segundo párrafo, y 58, fracción II, de la Ley Federal de las Entidades Paraestatales, así como en consideración de lo indicado en el inciso j) de la cláusula Segunda del Contrato Constitutivo del FONHAPO, el H. Comité Técnico y de Distribución de Fondos del FONHAPO aprobó, a partir del 18 de noviembre de 2008, el programa específico de recuperación con base en incentivos, mismo que fue modificado en la Sesión ordinaria celebrada con fecha 8 de diciembre de 2011 y que estuvo vigente desde el 01 de enero de 2012 y hasta el 09 de julio de 2014, del cual destacan los siguientes apartados:

- Los beneficiarios que liquidaran en una sola exhibición el saldo total de su crédito, gozarían del descuento del 100% de la sobretasa de intereses moratorios generados y, en su caso, de la pena aplicada, así como del descuento de hasta el 60% de capital e interés ordinario, excepto seguros y gastos de reestructuración.
- Los beneficiarios que decidieran liquidar su adeudo en un plazo de hasta 24 meses, se celebraría la reestructura financiera por el monto total de su adeudo, descontando el 100% de la sobretasa de los intereses moratorios generados no pagados y, en su caso, de la pena aplicada, instrumentando para el saldo restante una forma de liquidación adecuada a la capacidad de pago de cada beneficiario.

- A los beneficiarios que decidieran optar por una reestructura financiera que les permitiera pagar \$900 pesos al mes, se les otorgaría el descuento del 100% de la sobretasa de los intereses moratorios generados no pagados y, en su caso, de la pena aplicada. El saldo restante se liquidaría en un plazo de amortización de acuerdo a la tabla siguiente:

Adeudo individual en pesos				
	De	A	Plazo de amortización	
\$	43,200	\$	64,800	Hasta 3 años
	64,801		86,400	Hasta 4 años
	86,401		108,000	Hasta 5 años

Este incentivo sería aplicable única y exclusivamente por el monto adeudado por cada acción de vivienda. Como apoyo y reconocimiento al esfuerzo realizado por el deudor, por cada peso que pagara, el FONHAPO descontaría del adeudo total una cantidad igual. Este incentivo no era aplicable a los adeudos por concepto de escrituración y seguros, debiendo ser liquidados éstos, previamente a la reestructuración del adeudo.

Con fecha 02 de junio de 2015, el Órgano de Gobierno autorizó un nuevo Programa de Descuentos para Deudores del FONHAPO y sus correspondientes Lineamientos de Operación, con las siguientes características:

- Población objetivo, los acreditados del FONHAPO con saldos pendientes de pago, a excepción de los empleados y exempleados del FONHAPO, entidades cuyos créditos estén garantizados con afectación de participación de contribuciones federales y aquellos créditos que cuenten con sentencia judicial favorable al Fideicomiso.
- Se suprimen las reestructuraciones en cualquier modalidad.
- Se autorizan descuentos por pago único, en esquema decreciente por temporalidad.
- Sólo podrán acceder al programa quienes cuenten con escritura individual.
- Por aquellos acreditados que efectúen pago único y no cuenten con escritura individual, les será aplicado el programa si demuestran el inicio del proceso de escrituración y su pago, dentro de los tres meses siguientes a aquel en el que hayan efectuado la liquidación de su crédito.
- En caso de incumplir el inciso anterior, la aplicación del pago será conforme a la prelación contractual.
- Sólo serán canceladas las penalizaciones aplicadas, derivadas de una sentencia judicial.
- No se efectuarán descuentos sobre los adeudos por concepto de seguros y escrituración, mismos que deberán ser liquidados previo al acceso del deudor al programa.
- La vigencia del programa será hasta diciembre de 2016.

f) Estimación para cuentas incobrables

El Fideicomiso utiliza para determinar su estimación para cuentas incobrables el importe total del adeudo vencido de acuerdo a los siguientes plazos: 60 días naturales siguientes a su registro inicial, cuando correspondan a deudores no identificados y 90 días naturales siguientes a su registro inicial, cuando correspondan a deudores identificados.

g) Bienes muebles e inmuebles

Las inversiones en bienes muebles e inmuebles son registradas a su valor de adquisición y fueron reexpresados hasta el 31 de diciembre de 2007. A partir de esa fecha, se presentan los valores reexpresados correspondientes a adquisiciones previas al 01 de enero de 2008 y a costo histórico original las correspondientes a fechas posteriores.

h) Depreciación de bienes muebles e inmuebles

La depreciación de los bienes muebles e inmuebles se calcula por el método de línea recta, aplicando las siguientes tasas anuales:

· Edificios y construcciones	5%
· Mobiliario y equipo de oficina	10%
· Equipo de transporte	25%
· Equipo de cómputo	30%

i) Bienes adjudicados

Los bienes adquiridos mediante adjudicación judicial se registran en la fecha en que cause ejecutoria el auto aprobatorio de remate, mediante el cual se decretó la adjudicación y se registran a su costo o al valor neto de realización, el que resulte menor.

Los bienes recibidos mediante dación en pago se registran en la fecha en que se firma la escritura de dación y se reconocen a su costo o al valor de realización, el que resulte menor, ajustando posteriormente al valor catastral declarado, de conformidad con las Reglas de Registro y Valoración del Patrimonio, emitidas por la CONAC.

Los valores contabilizados se mantienen sin modificación hasta llevar a cabo su realización o baja del inventario por caso fortuito, pérdida por robo u otras causas y, adicionalmente, se ajustan a la baja cuando existe evidencia de que no se podrá recuperar la totalidad del valor registrado.

Se tiene constituida una estimación por baja de valor, la cual reconoce las potenciales pérdidas de valor por el paso del tiempo de los bienes adjudicados, está determinada sobre el valor de adjudicación, reconociéndose en los resultados del ejercicio como otros gastos, de conformidad con los porcentajes establecidos en la siguiente tabla:

Tiempo transcurrido a partir de la adjudicación o dación en pago (meses)	% de reserva
Hasta 12	0%
Más de 12 y hasta 24	10%
Más de 24 y hasta 30	15%
Más de 30 y hasta 36	25%
Más de 36 y hasta 42	30%
Más de 42 y hasta 48	35%
Más de 48 y hasta 54	40%
Más de 54 y hasta 60	50%
Más de 60	100%

j) Subsidios y transferencias federales

El Fideicomiso recibe transferencias del Gobierno Federal autorizadas en el Presupuesto de Egresos de la Federación de cada año, para entregar dichos recursos y atender los programas de subsidios para la vivienda contemplados en dicho Presupuesto para cada ejercicio fiscal y, en caso de no ser utilizados, proceder a su devolución al propio Gobierno Federal. De conformidad con la Norma de Información Financiera Gubernamental General para el Sector Paraestatal NIFGG SP 02. Subsidios y transferencias corrientes y de capital en sus diferentes modalidades, los recursos fiscales etiquetados como Subsidios y Transferencias de gasto corriente únicamente podrán ser aplicados a cubrir subsidios de los Programas y los gastos de operación asociados a estos

Los recursos fiscales de capital representan contablemente una Aportación del Gobierno Federal al patrimonio del FONHAPO y su uso estará destinado exclusivamente a la inversión física.

k) Obligaciones laborales

Conforme a la Norma de Información Financiera General para el Sector Paraestatal NIFGG SP 05 vigente a partir del 01 de enero de 2012, las entidades paraestatales que se rigen por el apartado "A" del artículo 123 Constitucional, considerarán que las pensiones al retiro de sus empleados serán asumidas por el Instituto Mexicano del Seguro Social (IMSS); no obstante lo anterior, las entidades sujetas a dicho apartado deberán apegarse a lo establecido en la Norma de Información Financiera NIF D-3 "Beneficios a los empleados" emitida por el CINIF, por lo que se refiere a la cuantificación y registro del monto de estos pasivos laborales y la divulgación de las reglas del reconocimiento y revelación en notas a los estados financieros, siempre y cuando no implique la determinación de un resultado del ejercicio de naturaleza desfavorable. Los pasivos laborales a cargo del Fideicomiso, son por los conceptos siguientes:

- **Beneficios directos a los empleados.** Se valúan en proporción a los servicios prestados, considerando los sueldos actuales y se reconoce el pasivo conforme se devengan.
- **Beneficios por terminación.** El pasivo por prima de antigüedad e indemnizaciones por terminación de la relación laboral se registra conforme se devenga, el cual se calcula por actuarios independientes con base en el método de crédito unitario proyectado utilizando tasas de interés nominales. Por lo tanto, se reconoce el pasivo que, a valor presente, se estima cubrirá la obligación por estos beneficios a la fecha estimada de retiro del conjunto de empleados que labora en el Fideicomiso, de conformidad con la NIF D-3.

l) Ingresos por intereses

Se consideran ingresos por intereses los rendimientos generados por las cuentas por cobrar, premios e intereses de operaciones financieras y por depósitos e inversiones en valores, efectuados en instituciones financieras.

Los intereses se registran en el ejercicio que corresponde conforme se devengan, a excepción de los intereses sobre las cuentas por cobrar con vencimiento superior a los 90 días, los cuales se registran en cuentas de orden en el rubro "Intereses devengados no cobrados derivados de cartera de crédito vencida" y únicamente se reconocen en los resultados del ejercicio en el momento en que efectivamente se cobren.

NOTA 7 - EFECTIVO Y EQUIVALENTES

Al 30 de septiembre de 2018 y 31 de diciembre de 2017, este rubro se integra como sigue:

Concepto	2018	2017
Efectivo	\$ 160,733	\$ -
Bancos	1'854,870	3'775,256
Inversiones temporales (A)	5'401,899	31'391,090
Total	\$ 7'417,502	\$ 35'166,346

(A) Por lo que hace a las inversiones temporales, el saldo al 30 de septiembre de 2018 y 31 de diciembre de 2017, se integra como sigue:

Concepto	Rendimiento Mensual	2018	Rendimiento Mensual	2017
Títulos recibidos en reporte				
BBVA Gubernamental	6.96	5'401,899	-	-
BBVA Gubernamental (Recursos Fiscales)	7.09	-	4.18	16'891,089
Total inversiones temporales		\$ 5'401,899		\$ 16'891,089

- Las inversiones realizadas en Títulos Recibidos en Reporto, tienen vencimiento diario.
- Los ingresos obtenidos por rendimientos de las inversiones temporales al 30 de septiembre de 2018 y 31 de diciembre de 2017, ascendieron a \$602,797 y \$555,269 respectivamente.

NOTA 8 -DERECHOS A RECIBIR EFECTIVO O EQUIVALENTES A CORTO Y LARGO PLAZO

Al 30 de septiembre de 2018 y 31 de diciembre de 2017, estos rubros se integran como sigue:

- **Derechos a recibir efectivo o equivalentes a corto plazo**

Concepto	2018	2017
Inversiones financieras de corto plazo (I)	\$ 891'138,295	\$ 803'157,849
Cuentas por cobrar a corto plazo (II)	2,334'832,167	2,399'798,307
Deudores diversos por cobrar a corto plazo	21'033,663	16'527,016
Total de derechos a recibir efectivo o equivalentes a corto plazo	\$ 3,247'004,125	\$ 3,219'483,172

- **Derechos a recibir efectivo o equivalentes a largo plazo**

Concepto	2018	2017
Documentos por cobrar a largo plazo (II)	\$ 170'259,612	\$ 233'906,022
Deudores diversos a largo plazo	25'252,527	25'812,830
Total de derechos a recibir efectivo o equivalentes a largo plazo	\$ 195'512,139	\$ 259'718,852

- I. Por lo que se refiere a la integración del saldo del rubro de inversiones financieras de corto plazo, al 30 de septiembre de 2018 y 31 de diciembre de 2017, su detalle se muestra a continuación:

Concepto	Rendimiento Mensual %	2018	Rendimiento Mensual %	2017
Títulos para negociar				
PUNTO CASA DE BOLSA GUBERNAMENTAL	8.21	\$ 426'920,263	-	-
CI CASA DE BOLSA GUBERNAMENTAL	8.05	\$ 414'430,434	-	-
AXESCP E1 (Recursos Fiscales)	7.09	\$ 49'787,598	-	-
51 SCOTIAG GOB	-	-	6.84	\$ 370'656'218
FINAMEX GUBERNAMENTAL L.P.	-	-	6.59	\$ 432'501,631
Total inversiones financieras de corto plazo		\$ 891'138,295		\$ 803'157,849

- Los ingresos obtenidos por rendimientos de las inversiones financieras de corto plazo al 30 de septiembre de 2018 y 31 de diciembre de 2017, ascendieron a \$48'838,416 y \$55'531,738 respectivamente.
 - De conformidad al acuerdo tomado en la Segunda Sesión Ordinaria del Comité de Administración de las Inversiones en Valores del FONHAPO de fecha 15 de agosto del presente año, los contratos de las casas de bolsa con las que se venían realizando las inversiones en valores del Fideicomiso hasta el 31 de agosto de 2018, fueron concluidos, para realizar las nuevas inversiones en las casas de bolsa autorizadas en dicho comité.
- II. La integración del saldo al 30 de septiembre de 2018 y 31 de diciembre de 2017 de las cuentas por cobrar a corto y largo plazo derivadas de la cartera de crédito, se muestra a continuación:

Concepto	2018	2017
Cuentas por cobrar a corto plazo	\$ 2,334'832,167	\$ 2,399'798,308
Cuentas por cobrar a largo plazo	170'259,612	233'906,022
Total cartera de crédito	\$ 2,505,091,779	\$ 2,633'704,330

A partir del ejercicio 2007, el Fideicomiso dejó de otorgar crédito a Organizaciones, Asociaciones, Institutos y Entidades Financieras y desde dicho ejercicio, únicamente lleva a cabo el reconocimiento contable de la recuperación, incentivos y reestructuras de la cartera crediticia, así como el reconocimiento en cuentas de orden de los intereses devengados sobre la cartera vencida.

- a) Al 30 de septiembre de 2018 y 31 de diciembre de 2017, la estratificación de la cartera en función al número de mensualidades y tipo de crédito que reportan incumplimiento se integra como sigue:

2018

Periodos vencidos	Corto plazo				Largo plazo	
	Créditos comerciales	Créditos a la vivienda	Créditos de consumo	Total cartera a corto plazo	Créditos comerciales	Cartera total
1 a 180 días	\$ -	\$ -	\$ -	\$ -	\$ 67,594	\$ 67,594
181 a 365 días	-	-	-	-	3,618	3,618
366 días a 2 años	5'734,202	-	-	5'734,202	1'019,034	6'753,236
Más de 2 años	2,266'282,464	57'369,643	5'445,858	2,329'097,965	169'169,366	2,498'267,331
Total	\$ 2,272'016,666	\$ 55,369,643	\$ 5'445,858	\$ 2,334'832,167	\$ 170'259,612	\$ 2,505'091,779

2017

Periodos vencidos	Corto plazo				Largo plazo	
	Créditos comerciales	Créditos a la vivienda	Créditos de consumo	Total cartera a corto plazo	Créditos comerciales	Cartera total
1 a 180 días	\$32,303	\$ -	\$ -	\$ 32,303	\$ 88,077	\$ 120,380
181 a 365 días	74,569	-	-	74,569	1,154,963	1'229,532
366 días a 2 años	180,256	-	-	180,256	329,055	509,311
Más de 2 años	2,337'596,701	56'662,009	5'252,470	2,399'511,180	232'333,927	2,631'845,106
Total	\$ 2,337'883,829	\$ 56,662,009	\$ 5'252,470	\$ 2,399'798,308	\$ 233'906,022	\$ 2,633'704,330

- La recuperación de cartera vencida al 30 de septiembre de 2018 y 31 de diciembre de 2017 ascendió a \$31'054,045 y \$48'443,992 respectivamente.

Concepto	2018	2017
Recuperación de la Cartera (Flujo de Efectivo)	\$ 49,498,665	\$ 81,413,955
Ingresos Pendientes de Identificar	(11'123,375)	(8'768,102)
Intereses Moratorios	(7'321,245)	(24'201,861)
Recuperación de la Cartera (Dación en Pago)	-	-
Total Recuperación Cartera Vencida	\$ 31'054,045	\$ 48'443,992

- La aplicación de ajustes, incentivos y otros conceptos al 30 de septiembre de 2018 y 31 de diciembre de 2017, que ascendió a \$ 129'833,204 y \$68'073,981 respectivamente, se integra como sigue:

Concepto	2018	2017
Ajustes a la cartera por incrementos	\$ (41,419)	\$ (62,019)
Ajustes a la cartera por disminuciones	42'540,397	211,647
Incentivos	87'334,226	67'924,353
Total	\$ 129'833,204	\$ 68'073,981

- El 100% de la cartera de crédito se encuentra concentrada en la población de menores ingresos económicos en el país.

b) **Estimación preventiva para riesgos crediticios**

Al 30 de septiembre de 2018 y 31 de diciembre de 2017, la estimación preventiva para riesgos crediticios, tuvo los movimientos siguientes:

	2018	2017
Saldo inicial	\$ 2,633'704,330	\$ 2,754'209,540
Disminución a la reserva	(41,278,325)	(52'580,857)
	\$2,592'426,005	\$ 2,701'628,683
Disminución por quitas, condonaciones, bonificaciones y descuentos	(87'334,226)	(67'924,353)
Saldo final estimación preventiva	\$ 2,505'091,779	\$ 2,633'704,330

Al 30 de septiembre de 2018 y 31 de diciembre de 2017, la estimación preventiva para riesgos crediticios es del 100% del saldo total de la cartera de créditos, según instrucciones de la Comisión Nacional Bancaria y de Valores y la aprobación del H. Comité Técnico y de Distribución de Fondos del FONHAPO, tomado en su sesión ordinaria de fecha 8 de abril de 2010. Dicha estimación es determinada con base en la experiencia de recuperación, como lo indica la NIFGG SP 03.

c) Al 30 de septiembre de 2018 y 31 de diciembre de 2017, las estimaciones de cuentas incobrables del activo circulante y no circulante, se integra como sigue:

Concepto	2018	2017
Estimación preventiva para riesgos crediticios	\$ (2,334'832,167)	\$(2,399'798,308)
Estimación por irrecuperabilidad o difícil cobro	(4'708,265)	(3,900,239)
Total de estimaciones de activo circulante	\$ (2,339'540,432)	\$ (2,403'698,547)

Concepto	2018	2017
Estimación preventiva para riesgos crediticios	(170,259,612)	(233,906,022)
Estimación por irrecuperabilidad o difícil cobro a largo plazo	(23'642,467)	(24'009,637)
Total de estimaciones de activo no circulante	\$ (193'902,079)	\$ (257'915,659)

d) Los intereses cobrados del 01 de enero al 30 de septiembre de 2018 y del 01 de enero al 31 de diciembre de 2017, se integran como sigue:

Tipo de crédito	2018	2017
Créditos al Consumo	\$ 800	\$ 5,610
Créditos Comerciales	4'990,170	49'884,770
Créditos a la Vivienda	347,517	163,571
Total	\$ 5'338,487	\$ 20'053,951

NOTA 9 – INVERSIONES FINANCIERAS A LARGO PLAZO

Al 30 de septiembre de 2018 y 31 de diciembre de 2017, este rubro se integra como sigue:

Concepto	Rendimiento Mensual %	2018	Rendimiento Mensual %	2017
Títulos para negociar				
INTERCAM GUBERNAMENTAL	6.96	400'374,336		-
INVEXGU E2		-	6.15	398'484,857
Total inversiones financieras de largo plazo		\$ 400'374,336		\$ 398'484,857

A partir del 26 de septiembre de 2018, el fondo es administrado por INTERCAM Casa de Bolsa, S.A. de C.V., lo anterior derivado del acuerdo tomado en la Segunda Sesión Extraordinaria del Comité de Administración de las Inversiones en Valores del FONHAPO, de fecha 25 de septiembre de 2018.

NOTA 10 - BIENES MUEBLES, INMUEBLES, INFRAESTRUCTURA Y CONSTRUCCIONES EN PROCESO

Al 30 de septiembre de 2018 y 31 de diciembre de 2017, este rubro se integra como sigue:

Bienes Inmuebles, Infraestructura y Construcciones en Proceso

Concepto	Histórico	Revaluación y/o Reexpresión	Total	Depreciación acumulada	Deterioro	Total Depreciación y Deterioro	Neto 2018	Neto 2017
Inventario de terrenos	\$ 2'690,326	86'802,371	89'492,697	-	(71,697)	(71,697)	89'421,000	89'421,000
Terrenos adjudicados	209'140,826	4'783,655	213'924,481	-	(58'256,570)	(58'256,570)	155'667,911	155'667,911
Total de terrenos	211'831,152	91'586,026	303'417,178	-	(58'328,267)	(58'328,267)	245'088,911	245'088,911
Viviendas	30'699,870	26'878,241	57'578,111	(27'476,174)	(988,456)	(28'464,630)	29'113,481	31'190,248
Inmuebles adjudicados	33'976,421	605,751	34'582,172	(86,499)	(33'916,246)	(34'002,745)	579,427	597,642
Total viviendas	64'676,291	27'483,992	92'160,283	(27'562,673)	(34'904,702)	(62'467,375)	29'692,908	31'787,890
Total	\$ 276'507,443	119'070,018	395'577,461	(27'562,673)	(93'232,969)	(120'795,642)	274'781,819	276'876,801

Bienes Muebles

Concepto	Histórico	Revaluación	Total	Depreciación acumulada	Deterioro	Total Depreciación y Deterioro	Neto 2018	2017
Mobiliario y equipo	9'596,370	621,016	10'217,386	(9'771,419)	-	(9'771,419)	445,967	650,371
Equipo de cómputo	3'159,526	189,601	3'349,127	(3'349,127)	-	(3'349,127)	0	1
Total de mobiliario y equipo de administración	12'755,896	810,617	13'566,513	(13'120,546)	-	(13'120,546)	445,967	650,372
Total equipo de transporte	20'501,130	21,852	20'522,982	(20'502,575)	-	(20'502,575)	20,407	81,625
Total de bienes muebles	33'257,026	832,469	34'089,495	(33'623,121)	-	(33'623,121)	466,374	731,997
Total Inversiones	\$ 309'764,469	\$ 119'902,487	\$ 429'666,956	\$(61'185,794)	\$(93'232,969)	\$(154'418,763)	\$275'248,193	\$277'608,798

Al 30 de septiembre de 2018 y 31 de diciembre de 2017, la depreciación del ejercicio de los bienes muebles e inmuebles ascendió a \$2'357,330 y \$3'364,899 respectivamente.

La estimación por pérdida de valor de bienes adjudicados, se registró en diciembre de 2011, así mismo de conformidad a lo establecido al inciso III del artículo 132, Apartado E, de las Disposiciones de Carácter General aplicables a las Instituciones de Crédito, emitidas por la Comisión Nacional Bancaria y de Valores; se efectuó un ajuste en el ejercicio 2014 por \$5'411,869.

El concepto Inventario de terrenos incluye el saldo correspondiente al valor de un inmueble adquirido por el Fideicomiso en 1975 con valor histórico de \$2'677,706 denominado El Marqués, ubicado en Acapulco, Guerrero, reexpresado a un valor según avalúo realizado en el año 2014 en \$89'421,000. En 2015 se firmó un convenio con los ejidatarios, obligándose ambas partes a llevar a cabo un proceso de donación a favor del Instituto de Vivienda y Suelo Urbano del Estado de Guerrero (INSUS), con el fin de regularizar la tenencia de la tierra y llevar el beneficio patrimonial a los habitantes radicados en dicho inmueble de lo cual destacan las siguientes acciones:

- Se firmó "convenio de Apoyo, Colaboración y Coordinación de Acciones Tendientes al Ordenamiento Territorial, constitución del Área Natural Protegida y Regularización de la Tenencia de la Tierra del Predio denominado El Marques", celebrado con el INVISUR y Municipio de Acapulco de Juárez Gro.
- Se firmó "Convenio de Ejecución de Sentencia" con el Comisariado Ejidal de Llano Largo, el cual incluía la transmisión de propiedad a favor de los ejidatarios.
- Se recibió la solicitud del Fideicomiso de Acapulco para llevar a cabo su regularización, ofreciendo entregar al FONHAPO el 50% del monto que resulte de la recuperación de dicho proceso.
- El Instituto Nacional del Suelo Sustentable (INSUS), manifestó su interés de llevar a cabo la regularización, solicitando que este Fideicomiso indique el monto de recuperación de acuerdo a un avalúo comercial de regularización, que para tal efecto se elabore.
- La Subgerencia de lo Contencioso promovió ante el Tribunal Superior Agrario la nulidad del Convenio de Ejecución de Sentencia.
- Se está en espera de que el Tribunal Superior Agrario emita la resolución correspondiente.

Actualmente se encuentra invadido por ejidatarios.

Terrenos adjudicados se integra por 18 bienes del estado de Guerrero con valor de registro de \$56'607,541 que se encuentran reservados al 100% (valor contable en libros de cero pesos), se trabaja actualmente en un convenio de donación a favor del Instituto de Vivienda y Suelo Urbano del Estado de Guerrero, con el fin de regularizar la tenencia de la tierra y llevar el beneficio patrimonial a los habitantes radicados en dichos inmuebles de lo cual destacan las siguientes acciones:

- Se firmó el "Convenio de Apoyo, Colaboración y Coordinación de Acciones Tendientes al Ordenamiento Territorial y Regularización de la Tenencia de la Tierra del predio denominado los Dragos", celebrado con el INVISUR y el Municipio de Acapulco de Juárez Gro.
- Se obtuvieron los siguientes dictámenes de la Secretaría de Medio Ambiente y Recursos Naturales (SEMARNAT), Comisión Nacional de Áreas Naturales Protegidas (CONANMP), Protección Civil.
- Se recibió las propuestas de FIDACA, para llevar a cabo su regularización considerando una recuperación de \$240.00 (Doscientos cuarenta pesos 00/100 M.N.) por metro cuadrado y ofreciendo entregar al FONHAPO el 50% del monto que resulte.
- Mediante oficio numero DI/489/2017, de fecha 12 de diciembre de 2017, se solicitó la condonación del impuesto predial para los ejercicios 2016, 2017 y 2018.
- El Instituto Nacional del Suelo Sustentable (INSUS) manifestó su interés de llevar a cabo la regularización, solicitando que este Fideicomiso indique el monto de recuperación, de acuerdo a un avalúo comercial de regularización.

- Mediante oficio numero DI/032/2018 se informó al INVISUR la terminación del Convenio.
- Se firmó el "Convenio Marco De Coordinación Interinstitucional de Acciones Para Gestionar La Regularización del Suelo y de la Tenencia de la Tierra", con el Instituto Nacional del suelo Sustentable (INSUS).
- A través del oficio numero DG/145/2018 de fecha 12 de marzo de 2018, el INVISUR se pronunció al respecto, por lo que se llevó a cabo una reunión con el Director General del INVISUR y el Director de Desarrollo Urbano, del Estado de Guerrero, en la que se acordó el análisis de las vertientes para poder continuar con el proceso.
- Se está en espera de que el Director de INVISUR informe su determinación.

A. En el concepto de Inmuebles Adjudicados incluye la desincorporación del padrón inmobiliario del Crédito 1335 denominado "Trabajadores del Volante", de conformidad con el acuerdo CLXXXVI/7.12/18 tomado en la Sesión Ordinaria CLXXXVI del H. Comité Técnico y de Distribución de Fondos del FONHAPO celebrada el 11 de mayo de 2018.

NOTA 11 - CUENTAS POR PAGAR A CORTO PLAZO

Al 30 de septiembre de 2018 y 31 de diciembre de 2017, este rubro se integra como sigue:

Concepto	90 días	180 días	Menor o igual a 365 días	Mayor a 365 días	Total 2018	Total 2017
Servicios personales	204,966	67,715	91,834	76,714	441,229	481,102
Proveedores	174,996	-	-	1'537,863	1,721,859	8,431,059
Impuestos	2'738,325	-	-	-	3'738,325	5,245,332
Total cuentas por pagar a corto plazo	3,118,287	67,715	91,834	1'614,577	4,901,413	14,157,493

NOTA 12 - OTRAS PROVISIONES A CORTO PLAZO

Al 30 de septiembre de 2018 y 31 de diciembre de 2017, este rubro se integra como sigue:

Concepto	2018	2017
Pasivos inmobiliarios (1)	\$ 18'757,598	\$ 23'263,100
Otros Pasivos a Corto Plazo	14'728,583	15'507,904
Subsidios para pagar Apoyo a la Vivienda	36'537,220	1'121,131
Tesorería de la Federación (Reintegros)	460,321	4'501,691
Total	\$70,483,722	\$ 44'393,826

La antigüedad de los saldos al 30 de septiembre de 2018, de las provisiones a corto plazo, se integra como sigue: \$39'560,682 a 90 días, \$547,151, a 180 días, \$8,166 a 365 días y \$30'367,723 mayor a 365 días.

- (1) Al 30 de septiembre de 2018, el saldo se integra por los depósitos excedentes de beneficiarios de los siguientes créditos:

CR-1027	CR-657 y 1427	CR-2082	Total
3'437,333	15'194,773	125,492	18'757,598

Los créditos señalados fueron recuperados mediante adjudicaciones y dación en pago en un periodo comprendido desde 1990 a 1996 y en 2013 para el crédito 2082, sin embargo, diversos acreditados continuaron realizando pagos a las cuentas bancarias del Fideicomiso, generando saldos a su favor.

Debido a que este Fideicomiso no está en posibilidades de identificar a los depositantes, el recurso se mantiene disponible y reconocido como una obligación de pago hasta el momento de realizar la conciliación de saldos a solicitud de los acreditados.

NOTA 13 - PASIVOS DIFERIDOS A LARGO PLAZO

Al 30 de septiembre de 2018, en este rubro no se refleja saldo contable, debido que las comisiones cobradas por anticipado, que lo integraban, fueron reconocidas como ingreso en el mes de junio de 2017, por corresponder a créditos ya liquidados.

NOTA 14 – PROVISIONES A LARGO PLAZO

Al 30 de septiembre de 2018 y 31 de diciembre de 2017, este rubro se integra como sigue:

Concepto	2018	2017
Prima de Antigüedad	\$ 8'550,390	\$ 6'593,641
Indemnización	20'507,504	19'130,540
Total de beneficios a los empleados	\$ 29'057,894	\$ 25'724,181

a) El importe del pasivo laboral al 31 de diciembre de 2017, fue determinado por actuarios independientes, y es actualizado anualmente en el mes de diciembre aplicándose contra el saldo del pasivo constituido, los pagos por concepto de liquidaciones realizadas durante cada ejercicio, con base en los lineamientos establecidos en la NIF D-3 Beneficios a los empleados. El pasivo relativo y el costo anual de beneficios, se calculan utilizando el método de crédito unitario proyectado, con base en las prestaciones siguientes:

De conformidad con el artículo 76 del Reglamento Interior de Trabajo del FONHAPO, se otorgará a los empleados permanentes que se separen voluntariamente de su trabajo, la Prima de Antigüedad que consiste en 20 días de salario por cada año de servicio, con un tope de dos veces el salario mínimo general diario vigente en el Distrito Federal, así como los montos siguientes:

- I. Después de un año de servicio sin llegar a dos años: una quincena de sueldo.
- II. Después de dos años sin llegar a tres años: un mes de sueldo.
- III. Después de tres años sin llegar a cuatro años: dos meses de sueldo.
- IV. Después de cuatro años sin llegar a cinco años: dos meses y medio de sueldo.
- V. Después de cinco años de servicio: tres meses de sueldo

A continuación se presentan la información a revelar, determinada en el Reporte de Valuación Actuarial, realizado por actuarios independientes:

Información a revelar en los Estados Financieros al 31 de diciembre de 2017

Concepto	Prima de Antigüedad	Indemnización Legal
a. Obligación por Beneficios Adquiridos OBA	\$ 5'475,664	\$ -
b. Obligaciones por Beneficios Definidos OBD	6'593,641	19'130,540
c. Activos del Plan	-	-
d. Ganancia/(Pérdida) Actuarial, Remediciones	-	-
e. (Pasivo)/Activo Neto por Beneficios Definidos	6'593,641	19'130,540
f. Costo Neto del Período 2017	451,532	5'197,631
g. Pagos con cargo a la reserva durante 2016	234,501	5'487,451
h. Contribuciones al fondo durante 2016	-	-
i. Tasa de Descuento utilizada en 2016	7.12%	7.12%
j. Tasa de Incremento Salarial utilizada en 2016	4.53%	4.53%
k. Rendimiento de los Activos del Plan, a largo Plazo 2016	0.00%	0.00%

Información a revelar en los Estados Financieros al 31 de diciembre de 2016

Concepto	Prima de Antigüedad	Indemnización Legal
a. Obligación por Beneficios Adquiridos OBA	\$ 5'377,393	\$ -
b. Obligaciones por Beneficios Definidos OBD	6'376,610	19'420,360
c. Activos del Plan	-	-
d. Ganancia/(Pérdida) Actuarial, Remediciones	-	-
e. (Pasivo)/Activo Neto por Beneficios Definidos	6'376,610	19'420,360
f. Costo Neto del Período 2016	622,402	12'181,812
g. Pagos con cargo a la reserva durante 2016	707,624	11'224,812
h. Contribuciones al fondo durante 2016	-	-
i. Tasa de Descuento utilizada en 2016	7.12%	7.12%
j. Tasa de Incremento Salarial utilizada en 2016	4.53%	4.53%
k. Rendimiento de los Activos del Plan, a largo Plazo 2016	0.00%	0.00%

NOTA 15 - INGRESOS Y OTROS BENEFICIOS

Al 30 de septiembre de 2018 y 31 de diciembre de 2017, este rubro se integra como sigue:

Concepto	2018	2017
Ingresos financieros		
Intereses y rendimientos	\$ 72'264,462	\$ 81'574,750
Intereses de cartera de crédito	5'338,487	20'053,951
Utilidad por valorización	838,464	-
Total de ingresos financieros	78'441,413	101'628,701
Disminución del exceso de estimaciones por pérdida o deterioro u obsolescencia y provisiones	36'093,096	105'305,491
Otros ingresos		
Otros	9'403,164	1'622,052
Recuperaciones de cartera de crédito	-	41'114,290
Total otros ingresos	9'403,164	42'736,342
Total otros ingresos y beneficios	\$ 123'937,673	\$ 252,459,939

NOTA 16 – TRANSFERENCIAS, ASIGNACIONES, SUBSIDIOS Y OTRAS AYUDAS

Para los ejercicios fiscales 2018 y 2017, el FONHAPO tiene a su cargo, el Programa de Apoyo a la Vivienda, financiado con recursos fiscales, cuyas Reglas de Operación vigentes fueron publicadas en el Diario Oficial de la Federación el 30 de diciembre de 2017. Las principales características de dicho programa, se describen a continuación:

a) Programa de Apoyo a la Vivienda

El Programa de Apoyo a la Vivienda atiende a la población que vive en situación de pobreza patrimonial, cuyo ingreso es igual o menor a 2.5 salarios mínimos, en condiciones de vulnerabilidad, rezago habitacional y de marginación en términos de vivienda, mediante el otorgamiento de subsidios para acciones que promuevan una mejor calidad de vida.

El Programa de Apoyo a la Vivienda fusiona los programas Vivienda Digna y Vivienda Rural operados por el Fideicomiso hasta el ejercicio fiscal 2015, lo anterior derivado de que ambos programas atendían a la población con carencias en materia de vivienda, en condiciones de vulnerabilidad, rezago y de marginación, de acuerdo con los criterios de resultados que define el Consejo Nacional de Población y a las evaluaciones del Consejo Nacional de Evaluación de la Política de Desarrollo Social y la Declaratoria de Zonas de Atención Prioritaria formulada por la Cámara de Diputados.

El monto otorgado por el programa al 30 de septiembre de 2018 y 31 de diciembre de 2017 fue de \$2,787'750,283 y \$2,822'746,578 que equivale al 130.7 % y 92% respectivamente del total de gastos erogados en cada uno de los ejercicios citados.

NOTA 17 FONDO NACIONAL DE GARANTÍAS PARA LA VIVIENDA POPULAR (FONAGAVIP)

En la Sesión Ordinaria CLVIII, el H. Comité Técnico y de Distribución de Fondos del Fideicomiso, aprobó la creación del Fondo Nacional de Garantías para la Vivienda (FONAGAVI), con objeto de llevar a cabo los fines del FONHAPO, establecidos en su Contrato Constitutivo, específicamente los señalados en la Cláusula Segunda, en los incisos: H) Fomentar y apoyar actividades relacionadas con la vivienda, I) Constitución de los fondos y fideicomisos que sean necesarios para la realización de los fines del FONHAPO y U) En lo general, promover el mejoramiento de las condiciones de vivienda de la población de menores ingresos, de los ámbitos urbanos y rurales.

Con posterioridad, en la Sesión Ordinaria CLX del H. Comité Técnico y de Distribución de Fondos del FONHAPO, celebrada el 6 de septiembre de 2011, se acordó el cambio de denominación del Fondo Nacional de Garantías para la Vivienda (FONAGAVI) que propuso la Administración del Fideicomiso, por conducto de su Director General, como Fondo Nacional de Garantías para la Vivienda Popular (FONAGAVIP).

En Sesión Ordinaria CLXXI, el H. Comité Técnico y de Distribución de Fondos del Fideicomiso Fondo Nacional de Habitaciones Populares, celebrada el 9 de agosto de 2014, autoriza la modificación a los Lineamientos de Operación del Fondo Nacional de Garantías para la Vivienda Popular (FONAGAVIP), entre otros puntos, considera el Programa de Viviendas Para Jefas de Familia creado por instrucciones del Ejecutivo Federal, para que las Jefas de Familia, con uno o más dependientes económicos, tengan la oportunidad de comprar una casa propia.

Los datos relevantes del FONAGAVIP son los siguientes:

- a) Se constituyó con una aportación inicial de \$400'000,000, con cargo a su patrimonio, para garantizar el otorgamiento de \$4,000'000,000 en microcréditos, a través de diversos intermediarios financieros.
- b) Promover e incrementar el otorgamiento de crédito formal para vivienda a las familias con ingresos menores a 5 veces el SMGV, que preferentemente habiten en zonas de muy alta marginación, a través de garantizar las pérdidas derivadas del posible incumplimiento de los acreditados.
- c) Potencialización del fondo: 10 veces.
- d) Garantías a primeras pérdidas por hasta 10% del crédito otorgado.
- e) Prima: 1% del crédito garantizado en la modalidad de mejoramiento y 1.5% en la modalidad de autoproducción, más el impuesto al valor agregado, como comisión única al momento de establecer la garantía, y del 2% sobre el monto del crédito otorgado y cubrirá el riesgo durante todo el plazo de vigencia del crédito que se trate.

Al 30 de septiembre de 2018 y al 31 de diciembre de 2017, no se han ejercido garantías.

Los ingresos obtenidos por rendimientos de este fondo al 30 de septiembre de 2018 y 31 de diciembre de 2017, ascendieron a \$22'819,141 y \$25'484,940 respectivamente.

El saldo del FONAGAVIP se integra conforme a lo siguiente:

Concepto	2018	2017
Saldo Inicial	\$ 398'644,638	\$ 398'466,518
Garantías Ejercidas	-	-
Recuperación de Garantías	-	340,072
SALDO FONAGAVIP	\$ 398'644,638	\$ 398'644,638

NOTA 18 – CUENTAS DE ORDEN

De acuerdo a los lineamientos emitidos por la CNBV y el CONAC, en las cuentas de orden se registran los siguientes conceptos: Contingencias laborales y por juicios entablados en contra del Fideicomiso, Bienes en administración o recursos en custodia, Intereses ordinarios y moratorios devengados no cobrados sobre la cartera de créditos vencida del Fideicomiso, Compromisos contractuales o líneas de crédito autorizadas. Asimismo, en atención a lo estipulado en la Ley General de Contabilidad Gubernamental y a los ordenamientos de las disposiciones del Consejo Nacional de Armonización Contable, forman parte de este grupo los montos de ingresos y egresos del ejercicio, en sus diferentes momentos presupuestales.

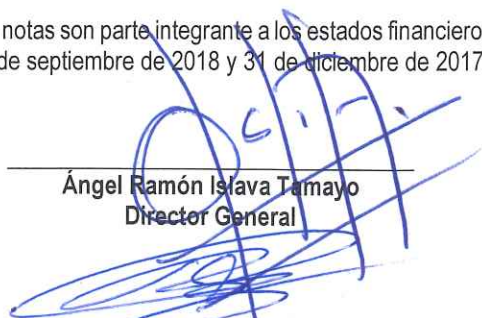
Al 30 de septiembre de 2018 y 31 de diciembre de 2017, este rubro se integra como sigue:

Concepto	2018	2017
Contingencias laborales y juicios	\$ 22'561,183	\$ 20'496,280
Juicios interpuestos por el Fideicomiso	-	-
Bienes en administración	443'362,449	435'563,814
Intereses devengados no cobrados derivados de cartera de crédito vencida	1,931'485,960	1,793'272,745
Intereses por Prestamos	4'465,463	4'546,546
Otras cuentas de registro	16'974,154	16'974,154
Total	\$ 2,418'849,209	\$ 2,270'853,539

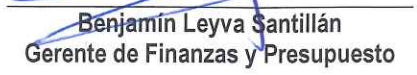
Presupuestarias de ingresos	2018	2017
Presupuesto de ingresos aprobado	\$ 2,401'103,071	\$ 2,251'328,239
Presupuesto de ingresos por ejecutar	(165'981,468)	(45'736,136)
Modificaciones al Presupuesto de ingresos aprobado	698'747,895	170'012,778
Presupuesto de ingresos devengado	(1,950)	-
Presupuesto de ingresos cobrado	(2,933'867,548)	(2,375'604,881)
	\$ -	\$ -

Concepto	2018	2017
Presupuestarias de egresos		
Presupuesto de egresos aprobado	(2,401'311,030)	(2,303'981,216)
Presupuesto de egresos por ejercer	186'328,544	-
Presupuesto de egresos modificado	(698'747,895)	(70'334,644)
Presupuesto de egresos comprometido	-	-
Presupuesto de egresos devengado	37'506,686	10'068,644
Presupuesto de egresos ejercido	-	-
Presupuesto de egresos pagado	2,876'223,695	2,364'247,215
	\$ -	\$ -

Estas notas son parte integrante a los estados financieros del Fideicomiso Fondo Nacional de Habitaciones Populares, al 30 de septiembre de 2018 y 31 de diciembre de 2017.




Ángel Ramón Islava Tamayo
Director General



Benjamín Leyva Santillán
Gerente de Finanzas y Presupuesto



José Jurado Barragán
Director de Administración y Finanzas



Guadalupe Hernández Ramírez
Subgerente de Integración Programático,
Contable y Presupuestal

Los suscritos manifestamos bajo protesta de decir verdad que, en el ámbito de nuestras respectivas funciones, preparamos la información relativa al Fideicomiso Fondo Nacional de Habitaciones Populares contenida en el presente reporte mensual, la cual, a nuestro leal saber y entender, refleja razonablemente su situación.