

INFORMACIÓN RELEVANTE: INFECCIONES RESPIRATORIAS AGUDAS.

FUENTE: DIRECCIÓN GENERAL DE EPIDEMIOLOGÍA (DGE)

- Por incidencia*, la entidad mas afectada durante la semana epidemiológica 41 fue:

Zacatecas (840).
- Seguida por las entidades de: Aguascalientes (613.6), Sinaloa (603.5), Tlaxcala (594.4), Colima (586) y Durango (568.2) .
- En esta semana se presenta un decremento en el número de casos del 2.3%, con respecto a la semana 38.
- Las entidades federativas que presentaron el menor decremento de casos de IRA en la semana epidemiológica 41, con respecto a la anterior fueron: Durango (12.7%), Colima (10.8%), Zacatecas (9.9%), Sonora (8%), Chiapas (7.5%), San Luis Potosí (6.3%), Morelos (5.8%) y Michoacán (5.6%) .
- En el canal endémico nacional de la semana epidemiológica 41, se observa que los casos de IRA se encuentran en la zona de Éxito.

Información hasta la semana epidemiológica 41 del 2018

Tabla 1. Comparativo de incidencia* de infección Respiratoria Aguda (IRA) desde la semana , 37 hasta la semana 41 de 2018 por entidad federativa, México.

Entidad	Semana Epidemiológica					Entidad	Semana Epidemiológica				
	37	38	39	40	41		37	38	39	40	41
Aguascalientes	565.0	674.9	640.8	616.7	613.6	Morelos	356.4	383.5	390.6	368.7	394.6
Baja California	341.7	333.4	295.3	318.4	291.8	Nayarit	474.3	483.0	473.9	494.2	502.6
Baja California Sur	673.3	523.5	535.1	558.8	578.7	Nuevo León	523.2	540.7	533.0	508.5	527.4
Campeche	599.4	574.0	571.8	528.0	529.9	Oaxaca	326.0	328.8	305.9	309.6	301.2
Coahuila	379.5	372.7	406.1	410.5	419.9	Puebla	349.4	387.3	390.9	371.4	356.2
Colima	533.0	554.1	534.6	520.8	586.0	Querétaro	492.5	525.6	551.8	514.1	534.5
Chiapas	217.2	233.0	227.2	239.4	260.3	Quintana Roo	532.5	530.7	510.1	501.0	477.2
Chihuahua	433.8	414.8	383.8	354.5	367.9	San Luis Potosí	424.4	435.9	425.5	427.3	457.9
Distrito Federal	414.8	436.0	406.8	410.2	398.7	Sinaloa	609.4	551.7	537.0	587.7	603.5
Durango	498.8	546.2	511.6	499.5	568.2	Sonora	427.3	385.1	367.2	352.8	385.7
Guanajuato	352.3	365.1	369.7	380.5	383.4	Tabasco	371.3	379.9	348.1	351.5	352.8
Guerrero	333.9	333.9	339.3	338.4	352.7	Tamaulipas	528.3	519.7	509.2	503.9	534.8
Hidalgo	467.0	484.8	445.9	466.8	450.8	Tlaxcala	625.8	591.2	618.0	592.0	594.4
Jalisco	318.4	311.4	299.0	301.7	319.9	Veracruz	338.1	347.4	336.3	348.7	343.6
México	363.8	356.7	331.3	344.3	344.9	Yucatán	614.9	559.9	549.2	523.4	557.2
Michoacán	306.0	319.9	313.5	292.0	310.2	Zacatecas	786.2	800.4	811.4	758.5	840.0
						Nacional	402.5	405.8	392.9	392.5	400.5

Información relevante

Tabla 1:

Las entidades federativas que presentaron el menor decremento de casos de IRA en la semana epidemiológica 41, con respecto a la anterior fueron:

Durango	(12.7 %)
Colima	(10.8 %)
Zacatecas	(9.9 %)
Sonora	(8.0 %)
Chiapas	(7.5 %)
San Luis Potosí	(6.3 %)
Morelos	(5.8 %)
Michoacán	(5.6 %)

Figura 1:

Por incidencia*, la entidad mas afectada durante la semana epidemiológica 41 fue:

Zacatecas	(840.0)
-----------	-----------

Seguida por las entidades de: Aguascalientes (613.6), Sinaloa (603.5), Tlaxcala (594.4), Colima (586) y Durango (568.2).

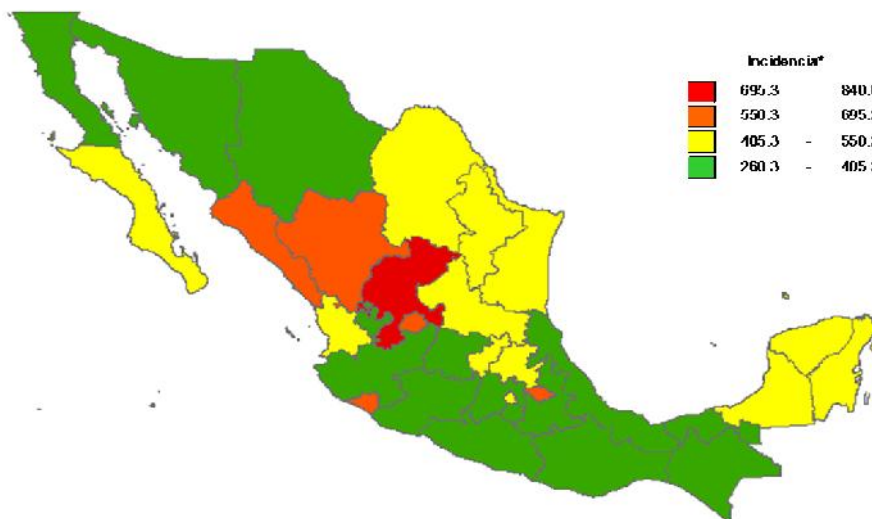
En la semana epidemiológica 41, a nivel nacional se notificaron 401 casos nuevos de IRA por cada 100,000 habitantes.

En esta semana se presenta un decremento en el número de casos del 2.3%, con respecto a la semana 38.

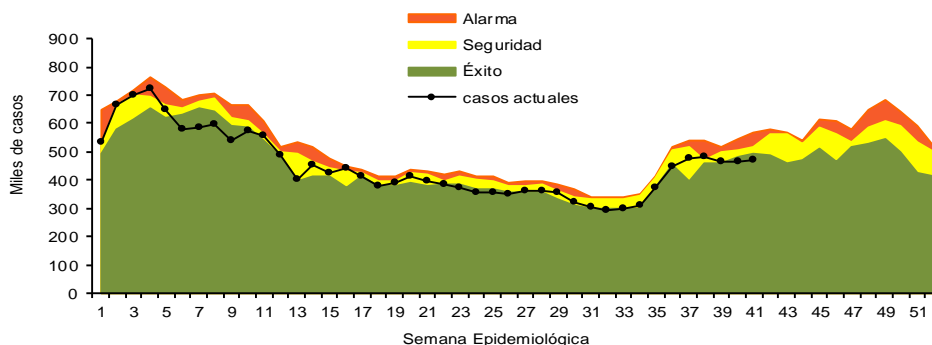
Gáfica 1:

En el canal endémico nacional de la semana epidemiológica 41, se observa que los casos de IRA se encuentran en la zona de Éxito.

Figura 1. Incidencia* de IRA durante la semana, 41 de 2018 por entidad federativa, México.



Gráfica 1. Casos notificados de IRA, México 2013 - 2018.



*Incidencia semanal por 100,000 habitantes.

Información relevante

Gráfica 2:

Con respecto al mismo período del año anterior se presenta un decremento del 5.1% en el número de casos.

Gráfica 3:

La tasa de *incidencia nacional acumulada hasta la semana epidemiológica 41 en menores de un año es de 56,623 casos y en el grupo de de 1 a 4 años es de 36,170

La razón de tasas de incidencia hombre-mujer es de 1.2.

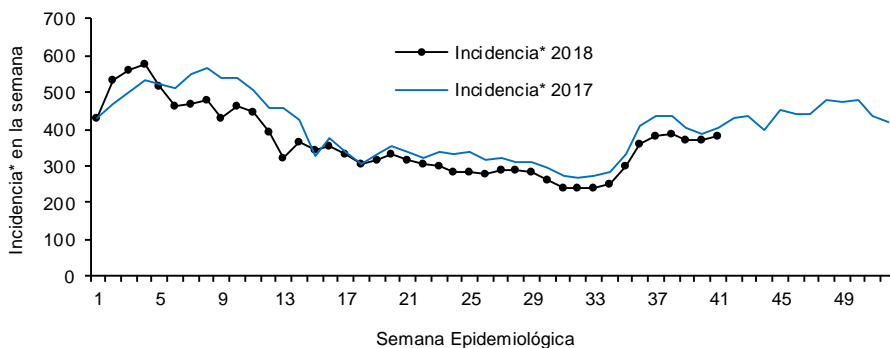
El 56% de los casos se presentaron en el sexo femenino.

*Incidencia semanal por 100,000 habitantes.

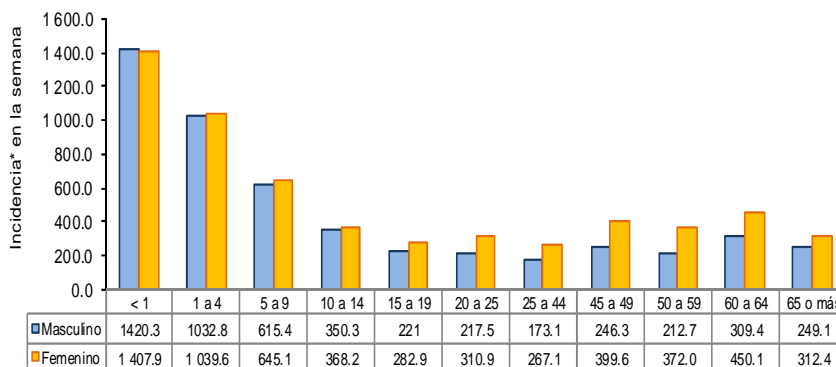
Fuente: SINAVE / DGE / SALUD.

Sistema de Notificación Semanal de casos Nuevos, acceso 25 de Octubre de 2018.

Gráfica 2. Comparativo de incidencia* de IRA, por semana epidemiológica, México 2017 - 2018.



Gráfica 3. Incidencia de IRA durante la semana epidemiológica 41, México 2018.



Noticias relevantes

<https://elmercurio.com.mx/la-region/intensifica-tamaulipas-medidas-preventivas-por-infecciones-respiratorias-agudas>

Intensifica Tamaulipas medidas preventivas por infecciones respiratorias agudas

El gobierno de Francisco García Cabeza de Vaca intensificó las medidas preventivas para hacer frente a las enfermedades asociadas al frío, su identificación temprana, atención efectiva y disminución de complicaciones o fallecimientos en menores de edad y adultos mayores.

"En la Secretaría de Salud contamos con personal capacitado para otorgar atención médico-preventiva de forma oportuna a las familias tamaulipecas, sobre todo a aquellas en situación de vulnerabilidad", aseguró Alejandro García Barrientos. El subsecretario de Prevención y Promoción de la Salud presidió en esta capital, los trabajos del "Curso de Capacitación de la Temporada Invernal", orientado a médicos y enfermeras del primero y segundo nivel de atención de las 12 jurisdicciones sanitarias del estado.

Subrayó que a instrucción de la secretaria de Salud, Gloria Molina Gamboa, durante el año se imparten diferentes cursos y talleres a fin de que el personal de primer contacto con el paciente cuente con las habilidades necesarias para el correcto abordaje de situaciones que pongan en peligro la vida de la población.

Los factores climatológicos y las bajas temperaturas aumentan la incidencia de infecciones respiratorias agudas, que de no atenderse oportunamente, puede derivar en complicaciones o fallecimientos, dijo.

García Barrientos refirió que durante la temporada de invierno, la SST intensifica las campañas de vacunación y sensibilización sobre medidas preventivas para disminuir accidentes, infecciones respiratorias, quemaduras e intoxicaciones por monóxido de carbono.

Elementos de comunicación a la comunidad

- Por incidencia*, la entidad mas afectada durante la semana epidemiológica 41 fue: Zacatecas (840).
Seguida por las entidades de: Aguascalientes (613.6), Sinaloa (603.5), Tlaxcala (594.4), Colima (586) y Durango (568.2) .
- En esta semana se presenta un decremento en el número de casos del 2.3%, con respecto a la semana 38.
- Las entidades federativas que presentaron el menor decremento de casos de IRA en la semana epidemiológica 41, con respecto a la anterior fueron: Durango (12.7%), Colima (10.8%), Zacatecas (9.9%), Sonora (8%), Chiapas (7.5%), San Luis Potosí (6.3%), Morelos (5.8%) y Michoacán (5.6%) .
- En el canal endémico nacional de la semana epidemiológica 41, se observa que los casos de IRA se encuentran en la zona de Éxito.