

● Descripción

¿Qué busca?

Contribuir a un mayor acceso de la población a la práctica y disfrute de las actividades artísticas y culturales.

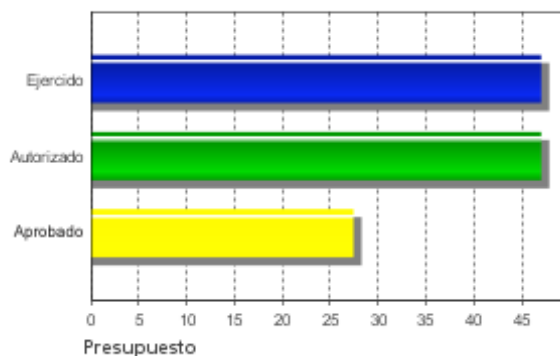
¿Qué resultados quiere lograr?

Infraestructura mejorada para la práctica cultural y artística.

¿Cómo lo hace?

Mediante el financiamiento de infraestructura y equipamiento, así como asesoría técnica para el desarrollo del proyecto.

Presupuesto 2008 (MDP)



● Indicadores Relevantes

a) Estratégicos

	% de avance con respecto a meta
Incremento del No. promedio de asistentes a espacios culturales atendidos a través del PAICE.	100.0%
Porcentaje de espacios en buenas condiciones para las actividades culturales	100.0%

b) De Gestión

	% de avance con respecto a meta
Potenciamiento de los recursos federales del Programa.	100.0%
Porcentaje del nivel de servicio en asesoría	100.0%
Procentaje de proyectos ejecutados	100.0%

SD (Sin Dato) ND (No Disponible)

● Resultados, Fortalezas y Debilidades

RESULTADOS DE EVALUACIONES EXTERNAS:

El Programa no cuenta con evaluaciones externas de impacto y/o seguimiento a beneficiarios que cumplan con los criterios de CONEVAL. Se incorporan resultados externos documentados, aún considerando que la evaluación externa se realizó al conjunto de los programas del CONACULTA y no específicamente del PAICE, debido a que los hallazgos hacen referencia al Fin y al Propósito del Programa: En cada uno de los proyectos de rehabilitación y/o remodelación, se contó con la participación de los beneficiarios directos y con la asesoría, en la mayoría de los casos, de funcionarios del PAICE. El impacto sociocultural del PAICE hacia la población beneficiada en general, se refleja en la mejora de los recintos utilizados para las expresiones artísticas y culturales, los cuales son ahora más confortables y funcionales, permitiendo un mayor acceso a la población a la oferta de eventos artísticos y culturales.

FORTALEZAS:

Permite ejercer una política sistemática y nacional de infraestructura cultural. Cuenta con esquemas de cofinanciamiento y corresponsabilidad.

DEBILIDADES:

Algunos de los indicadores del programa requieren mejorar la consistencia entre nombre, definición y fórmula de cálculo, así como, registrar adecuadamente, en la Matriz de Indicadores, la unidad de medida requerida por la fórmula de cálculo.

Alineación de la Matriz de Indicadores con el PND

Objetivo

Garantizar que los mexicanos cuenten con oportunidades efectivas para ejercer a plenitud sus derechos ciudadanos y para participar activamente en la vida política, cultural, económica y social de sus comunidades y del país.

Sectorial

Ofrecer una educación integral que equilibre la formación en valores ciudadanos, el desarrollo de competencias y la adquisición de conocimientos, a través de actividades regulares del aula, la práctica docente y el ambiente institucional, para fortalecer la convivencia democrática e intercultural.

Fin

Contribuir a un mayor acceso de la población a la práctica y disfrute de las actividades artísticas y culturales.

Propósito

Infraestructura mejorada para la práctica cultural y artística.

Indicadores Estratégicos

1.- Incremento del No. promedio de asistentes a espacios culturales atendidos a través del PAICE.

-Unidad de medida: Porcentaje
-Frecuencia: TRIANUAL
-Meta 2008: 100

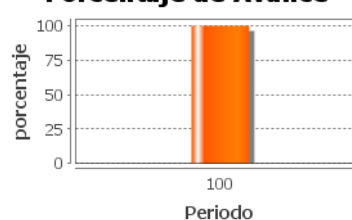
Porcentaje de Avance



2.- Porcentaje de espacios en buenas condiciones para las actividades culturales

-Unidad de medida: Porcentaje
-Frecuencia: Anual
-Meta 2008: 100

Porcentaje de Avance



ND

Resultados Relevantes de las Evaluaciones Externas

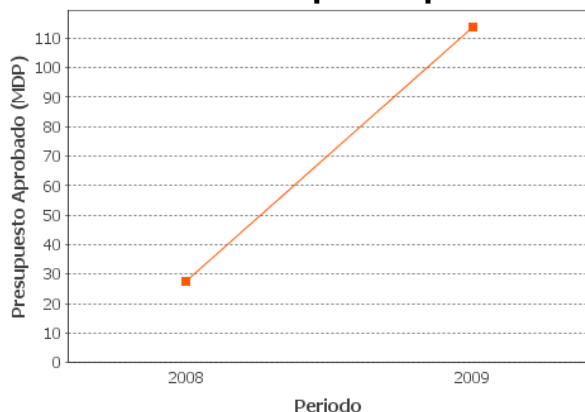
El programa no presenta aún mecanismos para documentar resultados finales provenientes de evaluaciones externas de Impacto o de resultados de beneficiarios.

Componentes

1. Financiamiento de infraestructura y equipamiento.
2. Asesoría técnica para el desarrollo del proyecto.

Evolución del Presupuesto

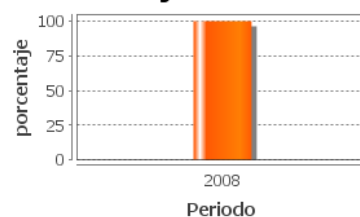
Evolución del Presupuesto Aprobado



Indicadores de Gestión

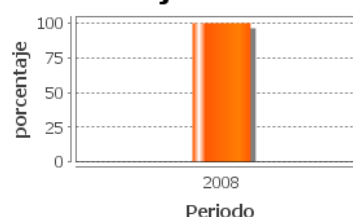
1.- Potenciamiento de los recursos federales del Programa.
 -Unidad de medida: Porcentaje
 -Frecuencia: Anual
 -Meta 2008: 42

Porcentaje de Avance



2.- Porcentaje del nivel de servicio en asesoría
 -Unidad de medida: Porcentaje
 -Frecuencia: Anual
 -Meta 2008: 100

Porcentaje de Avance



3.- Porcentaje de proyectos ejecutados
 -Unidad de medida: Porcentaje
 -Frecuencia: Anual
 -Meta 2008: 80

Porcentaje de Avance



Aspectos y Acciones de Mejora Derivados de las Evaluaciones Externas

El Programa no tiene ninguna acción de mejora en proceso, como se señala en los documentos de trabajo e institucional.

● Población

	Unidad de Medida	Valor 2008
Población Potencial	Instancias estatales,	0
Población Objetivo	Instancias estatales,	0
Población Atendida	Instancias	51
<u>Población Atendida</u> <u>Población Objetivo</u>	Porcentaje	ND

ND: No Disponible. El programa aún no ha definido o cuantificado la población.

● Cobertura



● Evolución de la Cobertura

ND

● Consideraciones de la Evaluación

El Programa cuenta con indicadores pertinentes para medir la operación, sin embargo, algunos requieren precisar la consistencia entre nombre, definición y fórmula de cálculo, con el propósito de que sean más rigurosos y den mejor cuenta de sus resultados para una mejor evaluación de su desempeño. Los indicadores de gestión muestran resultados satisfactorios respecto de su desempeño. El Programa responde a la demanda de las instancias y sociedad civil, su cobertura depende de la presentación de solicitudes.



- **Conclusiones del Evaluador Externo**

El PAICE contribuye junto con los gobiernos estatales y municipales y la sociedad civil organizada, a la optimización de las condiciones físicas y al disfrute de los inmuebles que dan cabida a las múltiples y diversas expresiones artísticas y culturales del país. Los indicadores del programa muestran resultados satisfactorios respecto de su operación, ha alcanzado sus metas en relación con: Incremento del No. de asistentes a los espacios culturales atendidos; espacios en buenas condiciones; potenciamiento de los recursos federales y servicios de asesoría proporcionados.

● Fuentes de Información

Matriz de indicadores, Reglas de operación, Evaluación Externa, Informes trimestrales, Documentos de trabajo e institucional, Justific de población potencial, Tabla de Proyectos apoyados, Informe de Cuenta Pública 2008.

● Información de la Evaluación

Datos generales del evaluador:

1. Institución Evaluadora: Beta Korosi Consultoría, S.C.
2. Coordinador de la Evaluación: María Begoña Iguñiz Echeverría
3. Correo Electrónico: betakorosi@yahoo.com.mx
4. Teléfono: 55284297

Forma de contratación del evaluador externo:

- Adjudicación directa derivada de un procedimiento de invitación a cuando menos tres personas
- Costo de la evaluación y fuente de financiamiento:
-\$103,155.00

Unidad administrativa responsable de dar seguimiento a la evaluación

- **Unidad Administrativa Responsable:**
Consejo Nacional para la Cultura y las Artes
- **Datos del Titular:**

Glosario:

- Población Potencial: Población total que presenta la necesidad y/o problema que justifica el programa y pudiera ser elegible para su atención.
- Población Objetivo: Población que el programa tiene planeado o programado atender en un periodo dado de tiempo
- Población Atendida: Población que resulta beneficiada con el programa

Datos de Contacto:

- Thania de la Garza Navarrete
tgarza@coneval.gob.mx
(55) 54817200 ext. 70027

- Hortensia Pérez Seldner
hperez@coneval.gob.mx
(55) 54817200 ext. 70018