



Patrimonio, S.A. de C.V., SOFOM E.N.R.
Reporte de aplicación de cobranza del 02 de Agosto al 01 de Septiembre de 2018

F-253936
Pesos

SALDOS CARTERA / PORT BAL

Beginning Balance	Saldo Inicial de los Montos Diferidos	853,570.54
Deferred amounts Increase	Incremento Montos Diferidos	-
Deferred Payment Amount	Pago de Monto Diferido	-
Deferred amounts Decrease	Cancelación de Monto Diferido	-
Restoration of Balance	Restitución de Saldo	-
Ending Balance	Saldo Final de los Montos Diferidos	853,570.54

Beginning Balance	Saldo Inicial de los Créditos Hipotecarios	1,818,883.17
Additional Loans Assigned	Créditos adicionales asignados	-
Increase in Capital for Restructuring	Incremento de Capital por Reestructura	-
Scheduled Amortization	Pagos de principal programados	- 16,238.54
Partial Prepayments	Pre-pagos de principal	- 118,154.79
Total Prepayments	Principal totales	-
Foreclosed Properties	Adjudicaciones / Daciones	-
Non Eligible Departing Loans	Créditos Salientes No Elegibles	-
Restoration of Balance	Restitución de Saldo	4,002.77
Cancellation of Balance	Cancelación de Saldo	-
Ending Balance	Saldo Final de los Créditos Hipotecarios	1,688,492.61

Total Ending Balance	Saldo Final Total de los Créditos Hipotecarios	2,542,063.15
-----------------------------	---	---------------------

Total Deposits	Total de Depósitos	\$ -
-----------------------	---------------------------	------

APLICACION TOTAL/ TOTAL AMOUNTS APPLIED

Interests	Intereses	21,396.70
Scheduled Amortizations	Pagos de principal programados	16,238.54
Administration Fee	Comisión por administración	0.83
Insurance Premiums Collected	Primas cobradas Seguros Vida, Daños, Adicional y Conservación	2,130.61
VAT over Property Insurance Premium	Iva Seguros Daños	25.90
SWAP Premium	Prima Swap	-
Partial Prepayments	Pre-pagos de principal	118,154.79
Total Prepayments	Principal totales	-
Maintenance Fee	Cuota de Mantenimiento	-
Late Fees	Penas por Mora	198.28
VAT over Late Fees	IVA de Pena por Mora	31.72
Late Fees Write Off	Cancelación de Pena Moratoria	-
VAT cancelled over Late Fees	Cancelación de Iva de Pena por Mora	-
Sale of Properties	Recuperación por venta de viviendas	-
Claims Over Life Insurance	Seguros de Vida Reclamados	-
Mortgage Insurance	Seguro Hipotecario	-
Premium Refunds	Devolución de primas por cancelación de garantías	-
Costs Associated with mortgage cancellation	Trámites por cancelación de Hipoteca	-
Other	Otros Cargos	-
Bounced Checks	Cheque devuelto	-
Bounced Checks Fee	Comisión por cheque devuelto	-
VAT charged over Bounced Checks Fee	Iva de Comisión por cheque devuelto	-
Misallocation of transfers to different borrower	Transferencia a favor de otro acreditado	-
Reimbursements to borrowers over total prepayments	Devolución al cliente por sobrantes en liquidación de crédito	-
Amounts Distributed in previously periods	Cantidades Distribuidas en periodos anteriores	-
Excluded Amounts	Cantidad excluida anterior a fecha de corte	-
Solution Products Applied	PS-3	-
Solution Products Applied	PS-4	-
TOTAL AMOUNTS APPLIED	APLICACION TOTAL	158,177.37

COBRANZA PENDIENTE DE PAGO

Beginning Balance of Identified Outstanding Amounts	Saldo Inicial Montos Identificados no pagados	\$ -
Identified Outstanding Amounts for the Period	Montos identificados no pagados del periodo	\$ -
Amounts paid identified in prior periods	Montos pagados identificados en periodos anteriores	\$ -
Ending Balance of Identified Outstanding Amounts	Saldo Final de Montos Identificados No Pagados	\$ -

SALDOS A FAVOR DEL ACREDITADO

Beginning Balance in Favor of Borrower	Saldo Inicial a Favor del Acreditado	\$ 1,318.06
Ending Balance in Favor of Borrower	Saldo Final a Favor del Acreditado	\$ 2,828.89
Favorable balance applied	Saldo a Favor aplicado	-\$ 1,510.83

COBERTURA SWAP

Swap Transfers	Ejercicio Recibido de Swap	
----------------	----------------------------	--

TOTAL DISPONIBLE 158,177.37


 JULIO ALBERTO RODRIGUEZ VALDEZ
 GERENTE DE REPORTES


 RAÚL ELIZONDO CHÁVEZ
 REPRESENTANTE LEGAL



Patrimonio, S.A. de C.V., SOFOM E.N.R.
Reporte de aplicación de cobranza del 02 de Agosto al 01 de Septiembre de 2018

Fideicomiso 253936

Moneda Origen Pesos

SALDOS CARTERA / PORT BAL

Beginning Balance	Saldo Inicial de los Montos Diferidos	8,406,899.07	40,748,975.73
Deferred amounts Increase	Incremento Montos Diferidos	493,555.83	2,991,152.08
Deferred Payment Amount	Pago de Monto Diferido	7,757.87	46,890.17
Deferred amounts Decrease	Cancelación de Monto Diferido	- 12,051.01	- 73,019.57
Restoration of Balance	Restitución de Saldo	9,512.51	54,405.65
Ending Balance	Saldo Final de los Montos Diferidos	8,890,158.53	43,674,623.72

Beginning Balance	Saldo Inicial de los Créditos Hipotecarios	166,478,940.35	742,936,491.28
Additional Loans Assigned	Créditos adicionales asignados	-	-
Increase in Capital for Restructuring	Incremento de Capital por Reestructura	-	-
Scheduled Amortization	Pagos de principal programados	- 347,811.67	- 2,038,540.83
Partial Prepayments	Pre-pagos de principal	- 277,705.09	- 1,683,694.31
Total Prepayments	Principal totales	- 281,857.18	- 1,709,697.25
Foreclosed Properties	Adjudicaciones / Daciones	- 727,173.01	- 4,303,867.04
Non Eligible Departing Loans	Creditos Salientes No Elegibles	-	-
Restoration of Balance	Restitución de Saldo	147,956.32	815,012.79
Cancellation of Balance	Cancelación de Saldo	- 68,279.94	- 387,752.59
Ending Balance	Saldo Final de los Créditos Hipotecarios	164,924,069.78	733,627,952.05

Total Ending Balance	Saldo Final Total de los Créditos Hipotecarios	173,814,228.31	777,302,575.76
-----------------------------	---	-----------------------	-----------------------

Total Deposits	Total de Depósitos		\$ -
-----------------------	---------------------------	--	------

APLICACION TOTAL/ TOTAL AMOUNTS APPLIED

Interests	Intereses	578,342.01	3,342,554.36
Scheduled Amortizations	Pagos de principal programados	347,811.67	2,038,540.83
Administration Fee	Comisión por administración	79,663.79	460,007.71
Insurance Premiums Collected	Primas cobradas Seguros Vida, Daños, Adicional y Conservación	154,872.36	899,040.30
VAT over Property Insurance Premium	Iva Seguros Daños	1,935.39	11,229.53
SWAP Premium	Prima Swap	42,472.82	247,244.45
Partial Prepayments	Pre-pagos de principal	279,748.57	1,696,103.74
Total Prepayments	Principal totales	287,571.57	1,744,177.99
Maintenance Fee	Cuota de Mantenimiento	-	-
Late Fees	Pena por Mora	41,620.81	228,682.78
VAT over Late Fees	IVA de Pena por Mora	6,659.33	36,589.24
Late Fees Write Off	Cancelación de Pena Moratoria	-	-
VAT cancelled over Late Fees	Cancelación de Iva de Pena por Mora	-	-
Sale of Properties	Recuperación por venta de viviendas	-	1,821,827.00
Claims Over Life Insurance	Seguros de Vida Reclamados	-	276,782.58
Mortgage Insurance	Seguro Hipotecario	-	27,883.42
Premium Refunds	Devolución de primas por cancelación de garantías	-	-
Costs Associated with mortgage cancelation	Trámites por cancelación de Hipoteca	- 3,443.50	- 20,897.91
Other	Otros Cargos	-	-
Bounced Checks	Cheque devuelto	-	-
Bounced Checks Fee	Comisión por cheque devuelto	-	-
VAT charged over Bounced Checks Fee	Iva de Comisión por cheque devuelto	-	-
Misallocation of transfers to different borrower	Transferencia a favor de otro acreditado	-	-
Reimbursements to borrowers over total prepayments	Devolución al cliente por sobrantes en liquidación de crédito	-	-
Amounts Distributed in previously periods	Cantidades Distribuidas en periodos anteriores	-	-
Excluded Amounts	Cantidad excluida anterior a fecha de corte	-	-
Solution Products Applied	PS-3	-	-
Solution Products Applied	PS-4	-	-
TOTAL AMOUNTS APPLIED	APLICACION TOTAL		12,809,766.02

COBRANZA PENDIENTE DE PAGO

Beginning Balance of Identified Outstanding Amounts	Saldo Inicial Montos Identificados no pagados	\$ 192,582.10
Identified Outstanding Amounts for the Period	Montos identificados no pagados del periodo	\$ -
Amounts paid identified in prior periods	Montos pagados identificados en periodos anteriores	\$ -
Ending Balance of Identified Outstanding Amounts	Saldo Final de Montos Identificados No Pagados	\$ 192,582.10

SALDOS A FAVOR DEL ACREDITADO

Beginning Balance in Favor of Borrower	Saldo Inicial a Favor del Acreditado	\$ 3,804,562.90
Ending Balance in Favor of Borrower	Saldo Final a Favor del Acreditado	\$ 3,659,721.52
Favorable balance applied	Saldo a Favor aplicado	\$ 144,841.38




COBERTURA SWAP

Swap Transefers	Ejercicio Recibido de Swap	-	48,694.26
-----------------	----------------------------	---	-----------

TOTAL DISPONIBLE 12,761,071.76

JULIO ALBERTO RODRIGUEZ VALDEZ
 GERENTE DE REPORTES

RAÚL ELIZONDO CHÁVEZ
 REPRESENTANTE LEGAL

 Patrimonio, S.A. de C.V., SOFOM E.N.R. Reporte de aplicación de cobranza del 02 de Agosto al 01 de Septiembre de 2018		
		F-253936
		Pesos
		Consolidado
SALDOS CARTERA / PORT BAL		
Beginning Balance	Saldo Inicial de los Montos Diferidos	41,602,546.27
Deferred amounts Increase	Incremento Montos Diferidos	2,991,152.08
Deferred Payment Amount	Pago de Monto Diferido	- 46,890.17
Deferred amounts Decrease	Cancelación de Monto Diferido	- 73,019.57
Restoration of Balance	Restitución de Saldo	54,405.65
Ending Balance	Saldo Final de los Montos Diferidos	44,528,194.26
SALDOS CRÉDITOS HIPOTECARIOS		
Beginning Balance	Saldo Inicial de los Créditos Hipotecarios	744,755,374.45
Additional Loans Assigned	Créditos adicionales asignados	-
Increase in Capital for Restructuring	Incremento de Capital por Reestructura	-
Scheduled Amortization	Pagos de principal programados	- 2,054,779.37
Partial Prepayments	Pre-pagos de principal	- 1,801,849.10
Total Prepayments	Principal totales	- 1,709,697.25
Foreclosed Properties	Adjudicaciones / Daciones	- 4,303,867.04
Non Eligible Departing Loans	Creditos Salientes No Elegibles	-
Restoration of Balance	Restitución de Saldo	819,015.56
Cancellation of Balance	Cancelación de Saldo	- 387,752.59
Ending Balance	Saldo Final de los Créditos Hipotecarios	735,316,444.66
Total Ending Balance	Saldo Final Total de los Créditos Hipotecarios	779,844,638.91
Total Deposits	Total de Depósitos	\$ 10,566,862.75
APLICACION TOTAL/ TOTAL AMOUNTS APPLIED		
Interests	Intereses	3,363,951.06
Scheduled Amortizations	Pagos de principal programados	2,054,779.37
Administration Fee	Comisión por administración	460,008.54
Insurance Premiums Collected	Primas cobradas Seguros Vida, Daños, Adicional y Conservación	901,170.91
VAT over Property Insurance Premium	Iva Seguros Daños	11,255.43
SWAP Premium	Prima Swap	247,244.45
Partial Prepayments	Pre-pagos de principal	1,814,258.53
Total Prepayments	Principal totales	1,744,177.99
Maintenance Fee	Cuota de Mantenimiento	-
Late Fees	Penas por Mora	228,881.05
VAT over Late Fees	IVA de Pena por Mora	36,620.97
Late Fees Write Off	Cancelación de Pena Moratoria	-
VAT cancelled over Late Fees	Cancelación de Iva de Pena por Mora	-
Sale of Properties	Recuperación por venta de viviendas	1,821,827.00
Claims Over Life Insurance	Seguros de Vida Reclamados	276,782.58
Mortgage Insurance	Seguro Hipotecario	27,883.42
Premium Refunds	Devolución de primas por cancelación de garantías	-
Costs Associated with mortgage cancellation	Trámites por cancelación de Hipoteca	-
Other	Otros Cargos	- 20,897.91
Bounced Checks	Cheque devuelto	-
Bounced Checks Fee	Comisión por cheque devuelto	-
VAT charged over Bounced Checks Fee	Iva de Comisión por cheque devuelto	-
Misallocation of transfers to different borrower	Transferencia a favor de otro acreditado	-
Reimbursements to borrowers over total prepayments	Devolución al cliente por sobrantes en liquidación de crédito	-
Amounts Distributed in previously periods	Cantidades Distribuidas en periodos anteriores	-
Excluded Amounts	Cantidad excluida anterior a fecha de corte	-
Solution Products Applied	PS-3	-
Solution Products Applied	PS-4	-
TOTAL AMOUNTS APPLIED	APLICACION TOTAL	12,967,943.39
COBRANZA PENDIENTE DE PAGO		
Beginning Balance of Identified Outstanding Amounts	Saldo Inicial Montos Identificados no pagados	\$ 192,582.10
Identified Outstanding Amounts for the Period	Montos identificados no pagados del periodo	\$ -
Amounts paid identified in prior periods	Montos pagados identificados en periodos anteriores	\$ -
Ending Balance of Identified Outstanding Amounts	Saldo Final de Montos Identificados No Pagados	\$ 192,582.10
SALDOS A FAVOR DEL ACREDITADO		
Beginning Balance in Favor of Borrower	Saldo Inicial a Favor del Acreditado	\$ 3,805,880.96
Ending Balance in Favor of Borrower	Saldo Final a Favor del Acreditado	\$ 3,662,550.41
Favorable balance applied	Saldo a Favor aplicado	\$ 143,330.55
COBERTURA SWAP		
Swap Transfers	Ejercicio Recibido de Swap	- 48,694.26
		TOTAL DISPONIBLE 12,919,249.13
 JULIO ALBERTO RODRIGUEZ VALDEZ GERENTE DE REPORTES		 RAÚL ELIZONDO CHÁVEZ REPRESENTANTE LEGAL



PATRIMONIO S.A. DE C.V., SOFOM ENR
EXPENSE AND REINBURSEMENT REPORT/ REPORTE DE DEVOLUCION DE GASTOS
 ago-18

TRUST 253936

GASTOS DEL PERIODO / MONTHLY EXPENSES		UDIS	PESOS
GASTOS; REEMBOLSOS / EXPENSES REINBURSEMENT			
Servicing Fee	Comisión por Administración	110,402.47	671,732.90
VAT over Servicing Fee	IVA comisión por administración		107,477.26
Life and Property Insurance Premiums Paid	Primas Pagadas de Seguros Vida, Daños		1,069,540.72
SWAP premium paid	Prima SWAP Pagada		191,980.77
Period's SWAP exercised with SHF	Ejercicio del periodo con SHF		48,694.26
Mortgage Insurance	Seguro Crédito a la Vivienda (SCV)		203,081.33
Advance in Legal Proceedings Fee	Comisión por avances judiciales		505,005.28
VAT Advance Judicial	IVA Avances Judiciales		80,800.85
Home Sales Commission	Comisión por Ventas de Viviendas		163,438.86
VAT Commission for Sale of Houses	IVA Comisión por Venta de Viviendas		26,150.22
Portfolio Recovery	Recuperación de Cartera		0.00
VAT Portfolio commission	IVA de comisión de Cartera		0.00
Claims over Property Insurance	Seguros Daños Reclamados		0.00
Costs Associated with mortgage cancellation	Trámites por Cancelación de Hipoteca		0.00
Bounced Cheques	Cheque devuelto		0.00
Fees charged over bounced cheques	Comisión por Cheque devuelto		0.00
VAT charged over fees on bounced cheques	Iva de comisión de Cheque devuelto		0.00
Misallocation of transfers to different borrower	Transferencia a favor de otro acreditado		0.00
Reinbursements to borrowers over total prepayments	Devolución al cliente por sobrantes en liquidación de crédito		0.00
Excluded Amounts	Cantidad excluida anterior a fecha de corte		0.00
Maintenance Fee	Cuotas de Mantenimiento		0.00
Collection Expenses	Gastos de cobranza		795,027.22
Refund collected amount that haven't proceed	Devolución por depósitos que no correspondían		0.00
Payments of Cofinavit (Without VAT)	Pagos de Cofinavit (Sin Iva)		133,317.93
Other expenses	Otros gastos		0.00
TOTAL EXPENSES	TOTAL DE GASTOS REEMBOLSABLES A PATRIMONIO		3,996,247.59
Period's SWAP exercised with SHF	Ejercicio del Periodo con SHF		-48,694.26
TOTAL EXPENSES FOR APPLY	TOTAL DE GASTOS PARA APLICAR		3,947,553.33

*** En este mes de Agosto 2018, se incluye el importe de Seguro de Vida del mes de Mayo 2018 y Junio 2018

Nota Informativa: La suma total del presente resumen representa el total de Gastos de Cobranza, como se define en el Contrato de Administración y/o sus convenios modificatorios, en su caso; efectuados por PATRIMONIO, en beneficio del patrimonio del Fideicomiso susceptibles a reembolso en los próximos periodos.	Saldo Ago-18	UDIS
	980,418.00	980,418.00

Nota Informativa: La suma total del presente resumen representa el total de Comisiones por Avances Judiciales, como se define en el Anexo 3 del último convenio modificatorio del contrato de administración con fecha 22 de Diciembre de 2015; exigibles por PATRIMONIO al momento de recibir efectivo	Saldo Ago-18	UDIS
	4,465,000.00	4,465,000.00

[Signature]

JULIO ALBERTO RODRIGUEZ VALDEZ
 GERENTE DE REPORTES

[Signature]

RAÚL ELIZONDO CHÁVEZ
 REPRESENTANTE LEGAL