

Información relevante

Temperaturas Naturales Extremas (Temporada de Calor 2018)

Fuente: Dirección General de Epidemiología (DGE).

- En la semana epidemiológica 33 de la temporada de calor 2018, se notificaron 38 casos asociados a temperaturas naturales extremas y se reportaron 4 defunciones a nivel nacional.
- Para la semana epidemiológica 33 de la temporada de calor 2017 se contaba con 320 casos y 12 defunciones a nivel nacional.
- De la semana epidemiológica 12 a la 33 de la presente temporada de calor se tiene un total de 551 casos y 21 defunciones.
- En las últimas 24 hrs. La temperatura máxima se registró en Piedras Negras, Coahuila, con 42.0°C.

Nota: La temporada de calor inicia a partir de la semana epidemiológica 12 y finaliza en la semana epidemiológica 40 del año 2018.

Información hasta la semana epidemiológica 33 del 2018

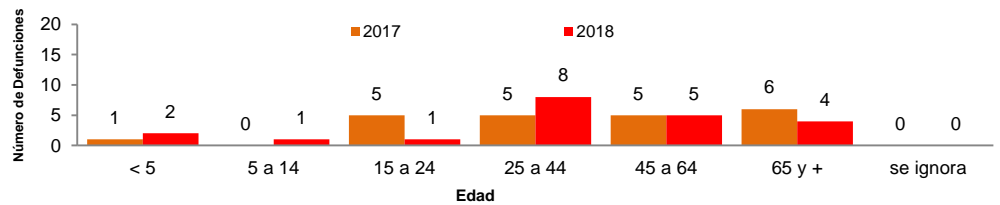
Situación actual

Tabla 1. Cuadro comparativo de defunciones por temperaturas naturales extremas. Temporada de calor, México: 2017^{1/} y 2018^{2/}

Entidad	Golpe de calor		Agotamiento por calor		Quemadura		TOTAL		TOTAL	
	2018		2018		2018		2018		*2017	2018
	Defun.	%	Defun.	%	Defun.	%	Defun.	%	Defun.	Defun.
Chihuahua	2	9.5	---	---	---	---	2	9.5	0	2
Tabasco	1	4.8	---	---	---	---	1	4.8	0	1
Sonora	9	42.9	---	---	---	---	9	42.9	4	9
Michoacán	0	0.0	---	---	---	---	0	0.0	1	0
Baja California	8	38.1	---	---	---	---	8	38.1	1	8
Coahuila	0	0.0	---	---	---	---	0	0.0	1	0
Veracruz	0	0.0	---	---	---	---	0	0.0	1	0
Campeche	0	0.0	---	---	---	---	0	0.0	1	0
Sinaloa	0	0.0	---	---	---	---	0	0.0	1	0
Chiapas	1	4.8	---	---	---	---	1	4.8	0	1
Agascalientes	0	0.0	---	---	---	---	0	0.0	1	0
Quintana Roo	0	0.0	---	---	---	---	0	0.0	1	0
NACIONAL	21	100.0	---	---	---	---	21	100.0	12	21

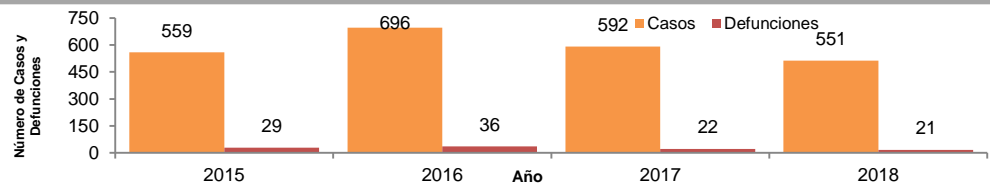
Fuente: SINAVE/DGE/SALUD. Sistema de Vigilancia Epidemiológica de Daños a la Salud por Temperaturas Naturales Extremas 2018; SINAVE/DGE/SALUD. Sistema de Vigilancia Epidemiológica de Daños a la Salud por Temperaturas Naturales Extremas, hasta la semana epidemiológica número 33 (Fecha de corte: 22/08/2018). *Acumulado a la semana 33 del periodo 2017

Gráfica 1. Defunciones registradas por temperaturas naturales extremas, por grupos de edad, Temporada de calor, México: 2017^{1/} y 2018^{2/}



Fuente: SINAVE/DGE/SALUD. Sistema de Vigilancia Epidemiológica de Daños a la Salud por Temperaturas Naturales Extremas 2018; SINAVE/DGE/SALUD. Sistema de Vigilancia Epidemiológica de Daños a la Salud por Temperaturas Naturales Extremas, hasta la semana epidemiológica número 33 (Fecha de corte: 22/08/2018).

Gráfica 2. Casos y defunciones por temperaturas naturales extremas, Temporada de calor, México: 2015^{1/}, 2016^{1/}, 2017^{1/} y 2018^{2/}



Fuente: SINAVE/DGE/SALUD. Sistema de Vigilancia Epidemiológica de Daños a la Salud por Temperaturas Naturales Extremas 2015, 2016, 2017 y 2018; SINAVE/DGE/SALUD. Sistema de Vigilancia Epidemiológica de Daños a la Salud por Temperaturas Naturales Extremas, hasta la semana epidemiológica 33 (Fecha de corte: 22/08/2018).

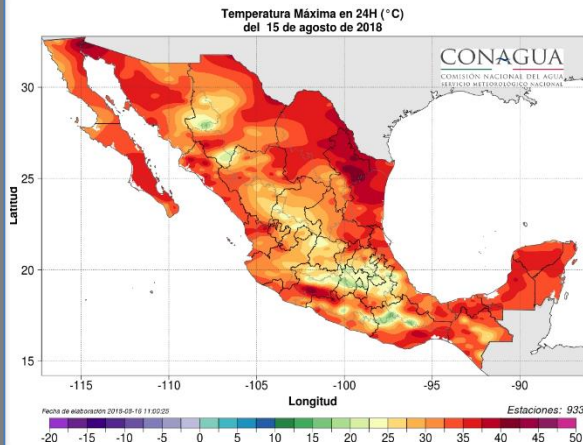
Tabla 2. Casos notificados a la semana epidemiológica número 33 del 2018. Temporada de calor, México 2018^{2/}

Entidad	Golpe de calor		Agotamiento por calor		Quemadura		Total	
	Casos	%	Casos	%	Casos	%	Casos	%
Sonora	53	22.5	119	38.9	1	10.0	173	31.4
Baja California	56	23.8	36	11.8	1	10.0	93	16.9
Veracruz	8	3.4	63	20.6	2	20.0	73	13.2
Chihuahua	13	5.5	29	9.6	3	30.0	45	8.2
Tamaulipas	19	8.1	9	2.9	0	0.0	28	5.1
Tabasco	20	8.5	5	1.6	0	0.0	25	4.5
Jalisco	15	6.4	9	2.9	0	0.0	24	4.4
Sinaloa	8	3.4	9	2.9	0	0.0	17	3.1
Michoacán	9	3.8	5	1.6	1	10.0	15	2.7
San Luis Potosí	2	0.9	8	2.6	0	0.0	10	1.8
Coahuila	10	4.3	0	0.0	0	0.0	10	1.8
Quintana Roo	6	2.6	3	1.0	0	0.0	9	1.6
Baja California Sur	3	1.3	5	1.6	0	0.0	8	1.5
Guanajuato	3	1.3	1	0.3	0	0.0	4	0.7
Nayarit	4	1.7	0	0.0	0	0.0	4	0.7
Nuevo León	0	0.0	2	0.7	2	20.0	4	0.7
Oaxaca	3	1.3	0	0.0	0	0.0	3	0.5
Agascalientes	0	0.0	2	0.7	0	0.0	2	0.4
Morelos	1	0.4	0	0.0	0	0.0	1	0.2
Yucatán	1	0.4	0	0.0	0	0.0	1	0.2
Campeche	0	0.0	1	0.3	0	0.0	1	0.2
Chiapas	1	0.4	0	0.0	0	0.0	1	0.2
TOTAL	235	100	306	100	10	100	551	100

Fuente: SINAVE/DGE/SALUD. Sistema de Vigilancia Epidemiológica de Daños a la Salud por Temperaturas Naturales Extremas, hasta la semana epidemiológica número 33 (Fecha de corte: 22/08/2018).

Temperaturas Naturales Extremas

En las últimas 24 hrs. La temperatura máxima se registró en Piedras Negras, Coahuila, con 42.0° C. (Ver Tabla 3.)



Fuente: Servicio Meteorológico Nacional/CONAGUA.
 En: http://smn.cna.gob.mx/index.php?option=com_content&view=article&id=12&Itemid=77; http://smn.cna.gob.mx/index.php?option=com_content&view=article&id=54&Itemid=57
 Fecha de consulta: 23/08/18

Tabla 3. Temperaturas máximas reportadas en las últimas 24 hrs

Ciudad	Max. °C
Piedras Negras, Coah.	42.0
Algodones, B.C.	41.9
Hermosillo, Son.	39.5
Soto La Marina, Tamps.	39.3
La Paz, BCS.	38.8
Tacubaya, CDMX.	24.6
mayor a 40 °C	

Noticias relevantes

SMN. México, D.F, a 23 de agosto de 2018

Pronóstico de temperaturas para hoy 23 de agosto de 2018:

Temperaturas máximas de 40 a 45° C: Zonas de Baja California, Baja California Sur, Sonora, Sinaloa, Coahuila, Nuevo León, Tamaulipas y Michoacán.

Temperaturas máximas de 35 a 40° C: Zonas de Nayarit, Jalisco, Colima, Guerrero, Oaxaca, Chiapas, Chihuahua, Durango, Zacatecas, San Luis Potosí, Hidalgo, Morelos, Veracruz, Tabasco, Campeche, Yucatán y Quintana Roo.

Elementos para comunicar a la población

Durante las temporadas de calor aumentan los riesgos a la salud por las complicaciones como la deshidratación a causa de las enfermedades producidas por exposición excesiva al calor ambiental como insolación, lesión térmica asociada al ejercicio, calambres y golpe de calor, debido a que se presentan cambios en el comportamiento de las personas que las hacen más susceptibles a los padecimientos citados.

La Dirección General de Promoción de la Salud emitió los siguientes sencillos consejos para mantener una buena salud durante la temporada de calor:

1. Tomar agua embotellada, hervida o desinfectada frecuentemente para mantenerse hidratado.
2. Evitar la exposición al sol por periodos prolongados, especialmente de 11:00 a 15:00 hrs. que es cuando la temperatura alcanza sus niveles más altos.
3. Utilizar ropa ligera y de colores claros.
4. Al salir a la calle utilizar gorra o sombrero, lentes de sol, sombrilla y protector solar.
5. Procurar permanecer en lugares frescos, a la sombra y bien ventilados
6. Ventilar el automóvil antes de subirse, en esta temporada es normal que se acumule el calor.
7. Lavar las manos frecuentemente con agua y jabón, antes de comer, servir y preparar alimentos, y después de ir al baño.
8. Lavar y desinfectar verduras y frutas.
9. Mantener los alimentos crudos en refrigeración hasta su preparación.
10. Evitar consumir alimentos en la calle, ya que el polvo los contamina y el calor los descompone rápidamente.

Nota: La temporada de calor inicia a partir de la semana epidemiológica 12 del año 2018 y finaliza en la semana epidemiológica 40 del año 2018.

1/ Acumulado total al cierre anual del periodo señalado.
 2/ Acumulado a la semana epidemiológica que se reporta.

Fuente: SINAVE/DGE/SALUD. Sistema de Vigilancia Epidemiológica de Daños a la Salud asociados a Temperaturas Naturales Extremas (temporada de calor), hasta la semana epidemiológica 33 (Fecha de corte 22/08/2018).

Fuente: Dirección General de Promoción de la Salud/Secretaría de Salud.
 En: http://promocion.salud.gob.mx/dgps/interior1/programas/comunidades_calor.html
 Fecha de consulta: 23/08/18