# ALMACENAMIENTO EN PRESAS DE USO AGRÍCOLA

1ª Decena de marzo 2018

## PANORAMA NACIONAL

Emisión: Jueves 15 de marzo de 2018

Al 10 de marzo a nivel nacional la disponibilidad de agua en 136 presas de almacenamiento para riego es de 61,717 hm3; es decir, 1,327 hm3 menos respecto a la decena anterior y 767 hm3 menos respecto al 2017 en igual fecha decenal.

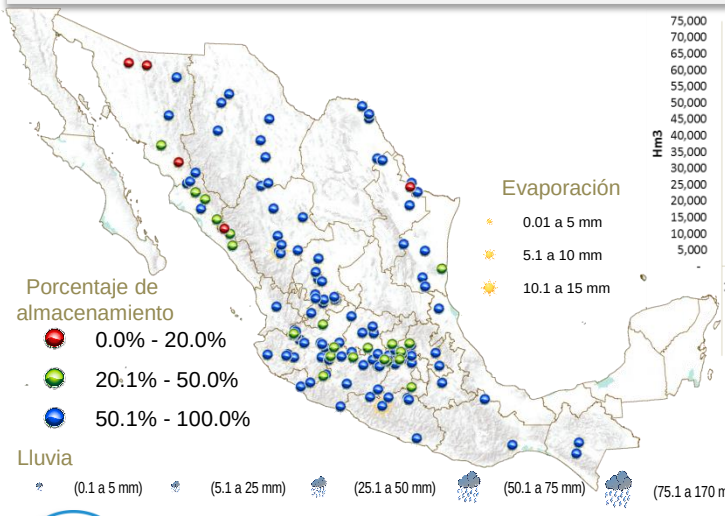


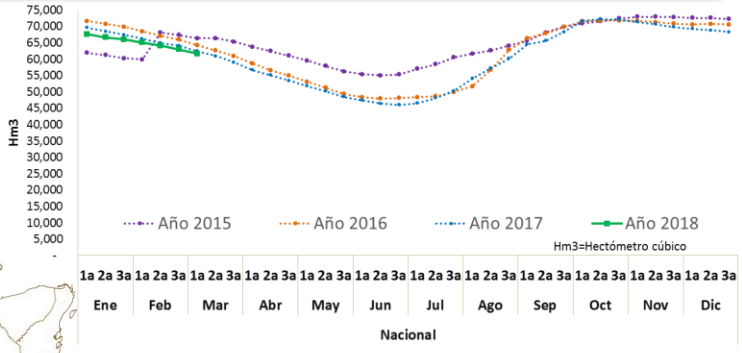


## VARIACIÓN PORCENTUAL DECENAL

En las variaciones porcentuales 108 presas presentan niveles por arriba del 50%, 23 entre el 20 y 50% y cinco presas con niveles por debajo del 20% de su capacidad. Las presas con mayores descensos en sus volúmenes de almacenamiento fueron: Lic. Eustaquio Buelna, Sinaloa con 16.2% y Aristeo Mercado (Wilson), Michoacán con 10.1%. Las evaporaciones máximas presentadas empiezan a superar los 10 mm y fueron registradas en Presidente Guadalupe Victoria, Durango con 11.2 mm y Andrés Figueroa, Guerrero con 10.1 mm.

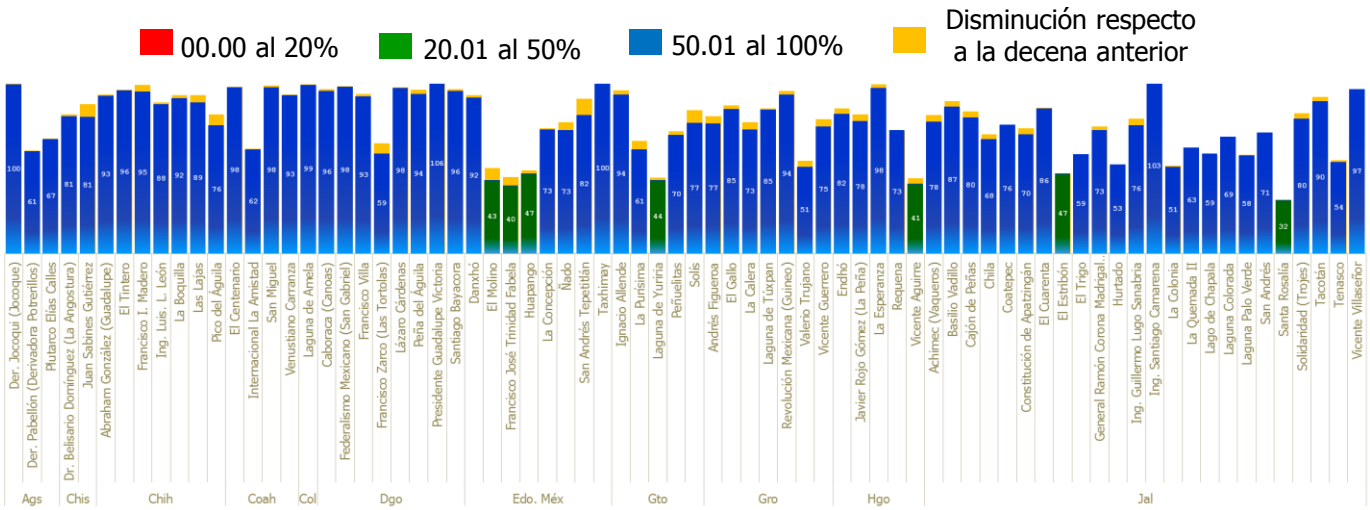


Nota: Por diseño de grafico se maneja escala de 0-100%

# ALMACENAMIENTO EN PRESAS DE USO AGRÍCOLA

1ª Decena de marzo 2018

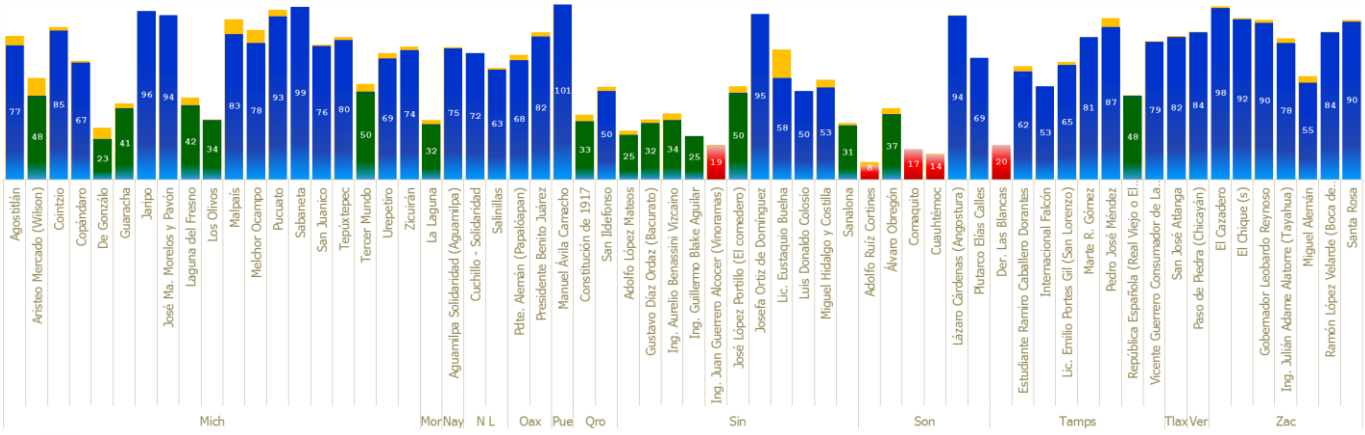


## ANÁLISIS PARTICULAR

En las siguientes figuras se observa como ha disminuido el volumen de almacenamiento en la presa Cuauhtémoc, Sonora; esto en menos de cuatro meses.

Algunas zonas agrícolas del Distrito de riego (DR): 037 Altar-Pitiquito-Caborca, se encuentran cerca de la presa en donde los cultivos predominantes son: Esparrago, vid mesa, olivo (aceituna), alfalfa verde, trigo grano y nogal (nuez) por mencionar.

En los próximos meses las lluvias serán muy relevantes principalmente al abastecimiento y siembra de los cultivos de la zona agrícola.

Noviembre, 2017

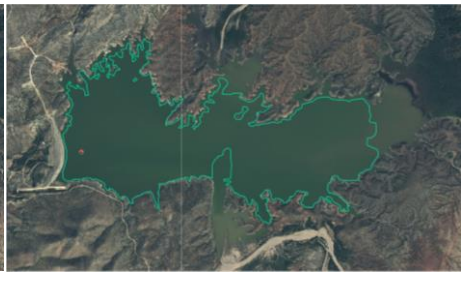

Área decrecida

9 Marzo 2018

**CONSULTA NUESTRA INFORMACIÓN DINÁMICA** **Aplicación geográfica**