INFORMACIÓN RELEVANTE:
ENFERMEDADES DIARREICAS AGUDAS.

FUENTE: DIRECCIÓN GENERAL DE EPIDEMIOLOGÍA (DGE)

- Las entidades federativas con mayor incidencia* de EDA en menores de cinco años durante la semana epidemiológica 4 son: Baja California Sur(2.8), Colima(2.7) y Quintana Roo(2.6).
- Precedidas por Campeche (2.4), Nayarit (2.4), Tabasco (2.4), Tamaulipas
- En el canal endémico nacional de la semana epidemiológica 4, se observa que los casos de EDA se encuentran en la zona de Éxito.
- En 11 de las 32 entidades federativas (34.4%) se ha incrementado la incidencia, con respecto a la semana anterior ; y 15 entidades muestran más del 5% de incremento con respecto al promedio de las últimas 5 semanas.
- En la semana epidemiológica 4 , 11 entidades federativas presentaron un incremento en el número de casos de EDA con respecto a la semana anterior, siendo las 8 principales: Nuevo León (36.4%), Durango (33.3%), Coahuila (30%), Morelos (20%), Nayarit (20%), Colima (17.4%), Distrito Federal (8.3%) y Quintana Roo (8.3%).

SALUD
SECRETARÍA DE SALUD

SUBSECRETARÍA DE PREVENCIÓN Y PROMOCIÓN DE LA SALUD
DIRECCIÓN GENERAL DE EPIDEMIOLOGÍA

SINAVE

DIRECCIÓN GENERAL DE EPIDEMIOLOGÍA

INFORME SEMANAL DE VIGILANCIA EPIDEMIOLÓGICA

EDA

Información hasta la semana epidemiológica 4 del 2018

Información relevante

Tabla 1:

En la semana epidemiológica 4 , 11 entidades federativas presentaron un incremento en el número de casos de EDA con respecto a la semana anterior, siendo las 8 principales:

Nuevo León	(36.4 %)
Durango	(33.3 %)
Coahuila	(30.0 %)
Morelos	(20.0 %)
Nayarit	(20.0 %)
Colima	(17.4 %)
Distrito Federal	(8.3 %)
Quintana Roo	(8.3 %)

Figura 1:

Las entidades federativas con mayor incidencia* de EDA en menores de cinco años durante la semana epidemiológica 4 son:

Baja California Sur	(2.8)
Colima	(2.7)
Quintana Roo	(2.6)

Precedidas por Campeche (2.4), Nayarit (2.4), Tabasco (2.4), Tamaulipas (2.4), Sinaloa (2.3), Zacatecas (2.3) y Yucatán (2.2) .

En 11 de las 32 entidades federativas (34.4%) se ha incrementado la incidencia, con respecto a la semana anterior ; y 15 entidades muestran más del 5% de incremento con respecto al promedio de las últimas 5 semanas.

Gáfica 1:

En el canal endémico nacional de la semana epidemiológica 4, se observa que los casos de EDA se encuentran en la zona de Éxito.

*Incidencia semanal por mil menores de 5 años.

Tabla 1. Comparativo de incidencia* de Enfermedad Diarreica Aguda (EDA) en menores de cinco años desde la semana 52 hasta la semana 4, por entidad federativa, México 2018.

Entidad	Semana Epidemiológica					Entidad	Semana Epidemiológica				
	52	1	2	3	4		52	1	2	3	4
Aguascalientes	1.4	1.8	2.1	1.8	1.9	Morelos	1.4	1.5	2.1	1.5	1.8
Baja California	1.0	1.3	1.3	1.2	1.0	Nayarit	1.2	1.6	1.8	2.0	2.4
Baja California Sur	1.6	1.7	3.0	2.7	2.8	Nuevo León	1.3	1.0	1.4	1.1	1.5
Campeche	2.1	2.1	2.0	2.5	2.4	Oaxaca	1.0	1.4	1.1	0.8	0.8
Coahuila	1.1	1.4	1.6	1.0	1.3	Puebla	0.8	1.0	1.3	1.2	1.1
Colima	1.6	1.8	2.3	2.3	2.7	Querétaro	1.4	1.3	1.5	1.4	1.0
Chiapas	1.0	1.2	1.9	1.9	1.9	Quintana Roo	2.1	2.0	2.4	2.4	2.6
Chihuahua	1.0	0.9	0.8	1.2	1.0	San Luis Potosí	1.2	1.0	1.5	1.3	1.4
Distrito Federal	5.3	1.3	1.5	1.2	1.3	Sinaloa	1.5	1.9	2.2	2.5	2.3
Durango	1.0	1.3	1.3	1.2	1.6	Sonora	1.1	1.4	1.5	1.6	1.4
Guanajuato	0.9	0.9	1.1	0.9	0.9	Tabasco	1.2	1.4	2.3	2.4	2.4
Guerrero	0.7	0.7	1.4	1.5	1.4	Tamaulipas	2.4	2.1	2.4	2.4	2.4
Hidalgo	1.1	0.9	1.5	1.4	1.1	Tlaxcala	1.9	1.9	1.9	1.8	1.8
Jalisco	1.4	1.3	1.5	1.6	1.4	Veracruz	1.3	1.3	1.7	1.6	1.5
México	1.0	1.1	1.3	1.2	1.1	Yucatán	1.7	1.6	1.7	2.2	2.2
Michoacán	0.9	1.0	1.2	1.1	0.8	Zacatecas	2.3	2.3	2.3	2.6	2.3
						Nacional	1.4	1.3	1.5	1.5	1.4

Figura 1. Incidencia* de EDA en menores de cinco años durante la semana epidemiológica 4, México, 2018.

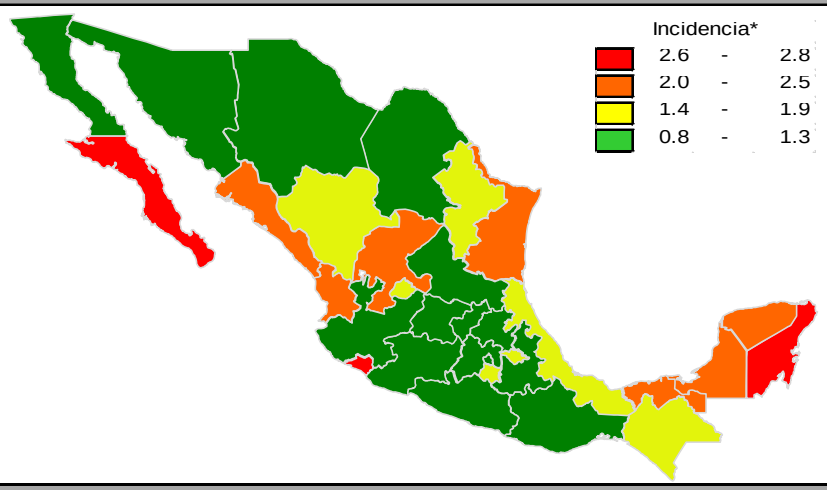

Gráfica 1. Casos notificados de EDA, México 2013 - 2018.

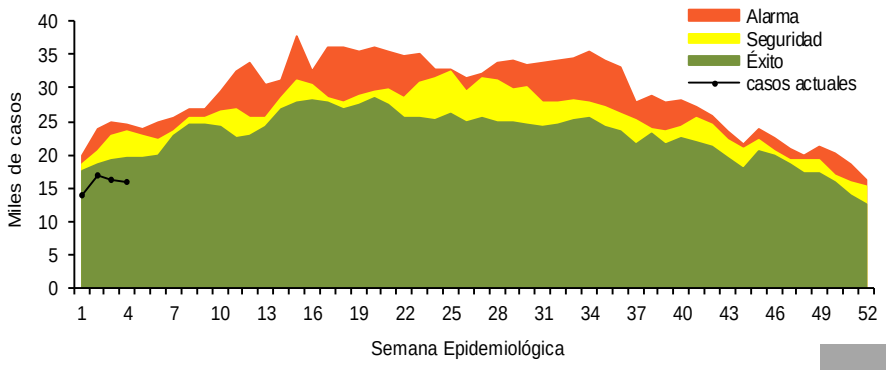

Información relevante

Gráfica 2:

Hasta la semana 4 del 2018 se registraron 62,825 casos, lo que representa un decremento del 26.7% en el reporte de casos de EDA en menores de cinco años de edad con respecto al mismo período del año anterior.

Gráfica 3:

A nivel nacional, en la semana 4 se notifico 1 caso nuevo de EDA por cada 1,000 menores de 5 años.

Acciones realizadas y datos proporcionados por el CENAPRECE, 2018.

79,014,928	**visitas casa a casa.**
55,332	**casos de diarrea estudiados.**
1,504,823	**sobres de VSO entregados.**

La proporción de casos de EDA en menores de un año es de un 22%.

La razón de tasas de incidencia hombre-mujer es de 1%.

De las ocho patologías incluidas en el grupo de EDA, predominan las ocasionadas por otros organismos y las mal definidas con el (93.6%) de los casos notificados, seguido de las amebiasis (4.1%).

Para la estimación de las EDA se tomaron las notificaciones de Amebiasis intestinal, Shigelosis, Fiebre tifoidea, Giardiasis, Infecciones intestinales por otros organismos y las mal definidas, Intoxicación alimentaria, Paratifoidea y otras salmonelosis y Otras infecciones intestinales debidas a protozoarios.

*Incidencia semanal por mil menores de 5 años.

Fuente: SINAVE / DGE / SALUD.

Sistema de Notificación Semanal de casos Nuevos, acceso 08 de Febrero de 2018.

Gráfica 2. Comparativo de incidencia* de EDA en menores de cinco años por semana epidemiológica, México, 2017 - 2018.

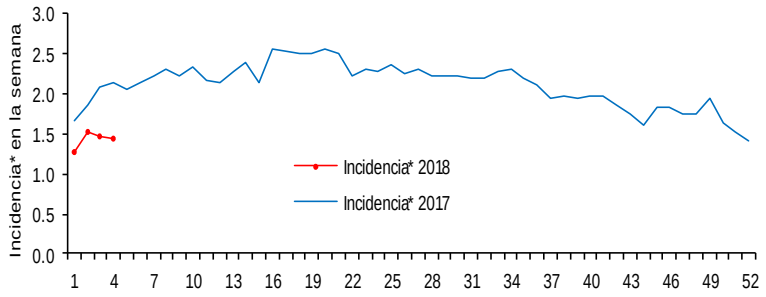

Gráfica 3: Incidencia por grupo de edad y sexo de EDA en menores de cinco años en México

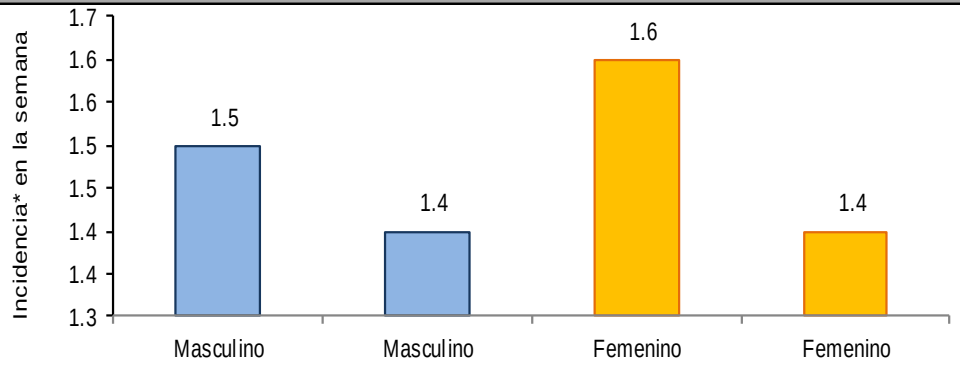

Noticias relevantes

http://www.lja.mx/2018/02/alistan-actividades-la-primera-semana-nacional-salud-2018/

Alistan actividades de la Primera Semana Nacional de Salud 2018

La Primera Semana Nacional de Salud a llevarse a cabo del 17 al 23 de febrero, tiene como actividad principal la aplicación de vacuna oral contra poliomielitis (Sabin) a niñas y niños de seis meses a cinco años de edad, con el propósito de mantener erradicado el poliovirus salvaje del territorio nacional.

Para ello, el Issea se encuentra preparado y cuenta con la vacuna suficiente para realizar esta fase intensiva de inmunización y otras acciones de salud, según lo señaló Rodrigo González García, responsable estatal del Programa de Vacunación en el Instituto de Servicios de Salud del Estado de Aguascalientes (Issea).

Puntualizó que en esta ocasión, se llevará a cabo la aplicación de 118 mil 172 dosis de vacuna contra la polio en el estado, de las cuales 46 mil 438 corresponden como meta al Issea; 65 mil 954 dosis al Instituto Mexicano del Seguro Social (IMSS) y 5 mil 780 dosis al Instituto de Seguridad y Servicios Sociales de los Trabajadores del Estado (Issste); con lo que se estaría cubriendo la totalidad de la población blanco. El funcionario estatal, destacó que las acciones básicas a realizar en todo Aguascalientes, son reforzar la vacunación permanente, completar esquemas básicos (BCG, Pentavalente acelular, anti hepatitis B, Triple viral (SRP), anti rotavirus, anti neumocócica conjugada), aplicación de refuerzos de la vacuna DPT y SR (en la población que no demuestre haber recibido la segunda dosis de refuerzo de SRP o SR).

Elementos de comunicación a la comunidad

- Las entidades federativas con mayor incidencia* de EDA en menores de cinco años durante la semana epidemiológica 4 son: Baja California Sur(2.8), Colima(2.7) y Quintana Roo(2.6).
- Precedidas por Campeche (2.4), Nayarit (2.4), Tabasco (2.4), Tamaulipas (2.4), Sinaloa (2.3), Zacatecas (2.3) y Yucatán (2.2) .
- En el canal endémico nacional de la semana epidemiológica 4, se observa que los casos de EDA se encuentran en la zona de Éxito.
- En 11 de las 32 entidades federativas (34.4%) se ha incrementado la incidencia, con respecto a la semana anterior ; y 15 entidades muestran más del 5% de incremento con respecto al promedio de las últimas 5 semanas.
- En la semana epidemiológica 4 , 11 entidades federativas presentaron un incremento en el número de casos de EDA con respecto a la semana anterior, siendo las 8 principales: Nuevo León (36.4%), Durango (33.3%), Coahuila (30%), Morelos (20%), Nayarit (20%), Colima (17.4%), Distrito Federal (8.3%) y Quintana Roo (8.3%).