ALMACENAMIENTO EN PRESAS DE USO AGRÍCOLA

3ª Decena de enero 2018

PANORAMA NACIONAL

Emisión: lunes 5 de febrero de 2018

A nivel nacional la disponibilidad nacional de agua en 136 presas de almacenamiento para riego es de 66,034 Mm³; es decir, 656 Mm³ menos respecto a la decena anterior y 1,471 Mm3 menos respecto al 2017 en igual fecha decenal.

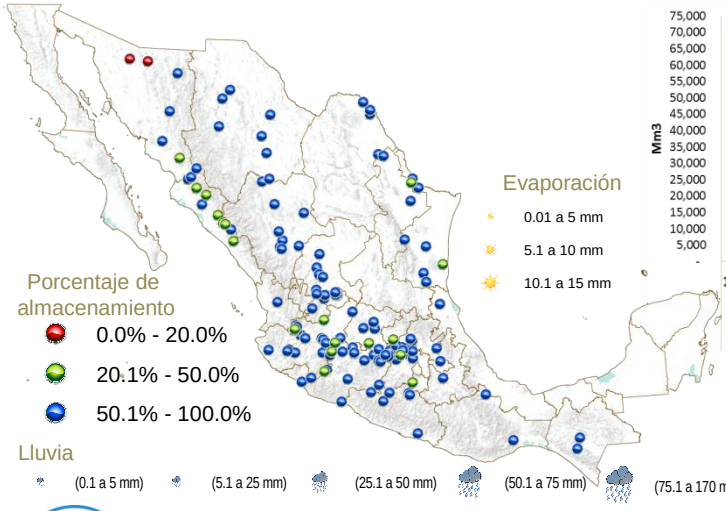

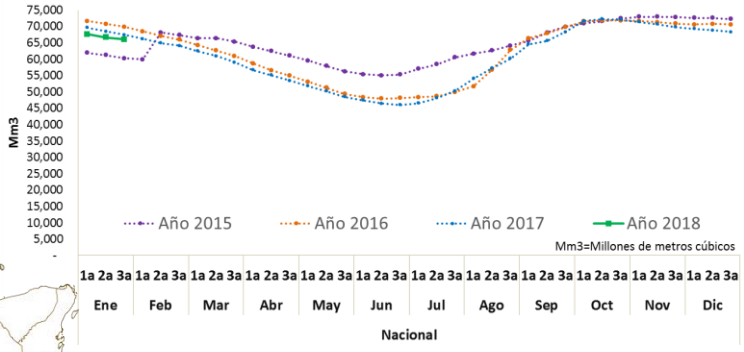

VARIACIÓN PORCENTUAL DECENAL

En las variaciones porcentuales 11 presas presentan niveles por arriba del 50%, 18 entre el 20 y 50% y dos presas con niveles por debajo del 20% de su capacidad. Las presas con mayores descensos en sus volúmenes de almacenamiento fueron: La Calera en Guerrero con 26.9% y De Gonzálo en Michoacán con 8.8%.

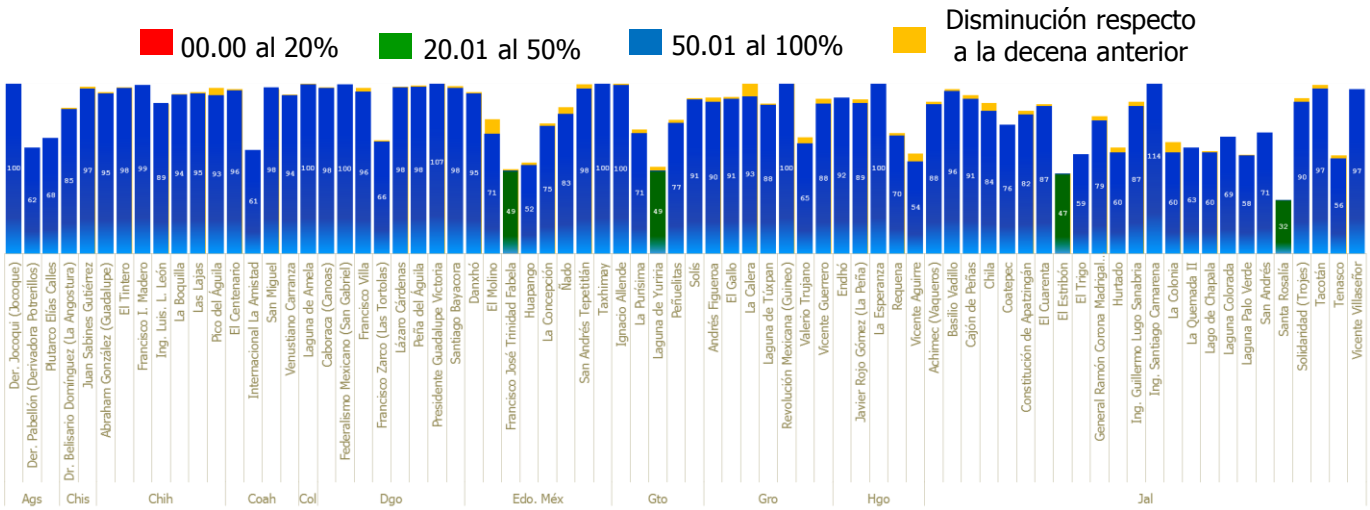

Nota: Por diseño de grafico se maneja escala de 0-100%

ALMACENAMIENTO EN PRESAS DE USO AGRÍCOLA

3ª Decena de enero 2018

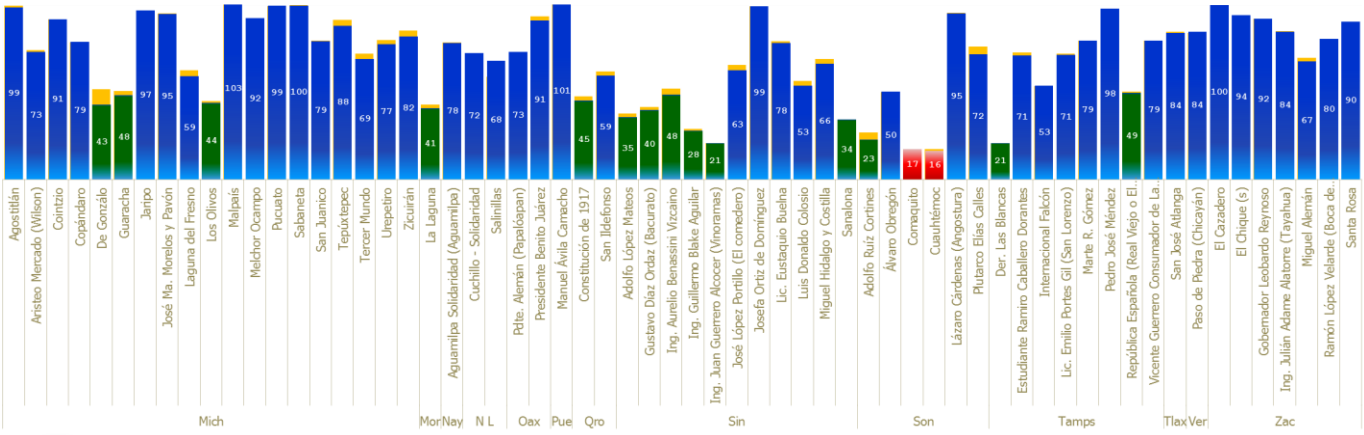

ANÁLISIS PARTICULAR

En promedio los volúmenes de almacenamiento a nivel estatal en comparación entre las 3as decenas de enero de 2017 y 2018 se observan algunas diferencias considerables, por ejemplo en Veracruz para el presente año se cuenta con un 84% lo cual es favorable, caso contrario para Sinaloa, Nuevo León y Sonora donde se tiene una disminución del 18, 16 y 9% respectivamente.

El resto de las entidades se mantienen en un margen aceptable de diferencias porcentuales.

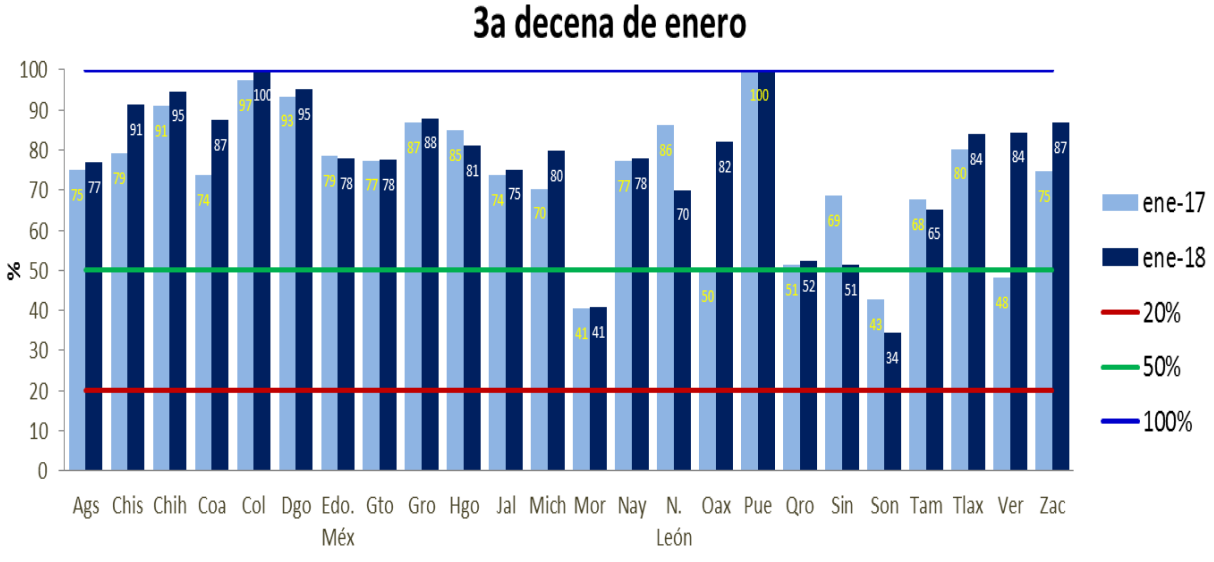

CONSULTA NUESTRA INFORMACIÓN DINÁMICA

Aplicación geográfica

Próxima actualización:
15 de febrero de 2018

Cualquier duda o comentario contáctanos:
eduardo.reyna@agentetecnico.com

Síguenos en nuestra redes sociales