

INFORMACIÓN RELEVANTE: INFECCIONES RESPIRATORIAS AGUDAS.

FUENTE: DIRECCIÓN GENERAL DE EPIDEMIOLOGÍA (DGE)

- Por incidencia*, las entidades más afectadas durante la semana epidemiológica 2 fueron:

Aguascalientes (1113), Zacatecas (1098.1) y Tlaxcala (938.1).

Seguidas por las entidades de: Tamaulipas (854.4), Querétaro (786.3), Durango (765), Nuevo León (733), Distrito Federal (719.1), San Luis Potosí (687.2), Sinaloa (683.2) y Coahuila (681.9) .

- En esta semana se presenta un incremento en el número de casos del 19.9%, con respecto a la semana 51.
- Las entidades federativas que presentaron el menor decremento de casos de IRA en la semana epidemiológica 2, con respecto a la anterior fueron: Guerrero (73.3%), Morelos (46.3%), Veracruz (43%), Hidalgo (41.9%), Tabasco (41.3%), Querétaro (35.9%), Distrito Federal (32.5%) y Querétaro (30.9%) .
- En el canal endémico nacional de la semana epidemiológica 2, se observa que los casos de IRA se encuentran en la zona de Seguridad.

Información hasta la semana epidemiológica 2 del 2018

Tabla 1: Información relevante

Las entidades federativas que presentaron el menor decremento de casos de IRA en la semana epidemiológica 2, con respecto a la anterior fueron:

Guerrero	(73.3 %)
Morelos	(46.3 %)
Veracruz	(43.0 %)
Hidalgo	(41.9 %)
Tabasco	(41.3 %)
Querétaro	(35.9 %)
Distrito Federal	(32.5 %)
Nuevo León	(30.9 %)

Figura 1:

Por incidencia*, las entidades más afectadas durante la semana epidemiológica 2 fueron:

Aguascalientes	(1113.0)
Zacatecas	(1098.1)
Tlaxcala	(938.1)

Seguidas por las entidades de: Tamaulipas (854.4), Querétaro (786.3), Durango (765), Nuevo León (733), Distrito Federal (719.1), San Luis Potosí (687.2), Sinaloa (683.2) y Coahuila (681.9).

En la semana epidemiológica 2, a nivel nacional se notificaron 549 casos nuevos de IRA por cada 100,000 habitantes.

En esta semana se presenta un incremento en el número de casos del 19.9%, con respecto a la semana 51.

Gáfica 1:

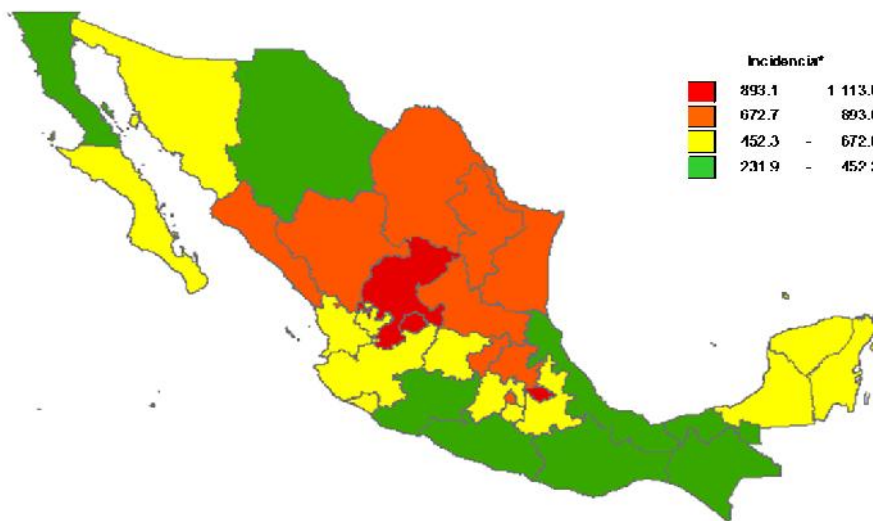
En el canal endémico nacional de la semana epidemiológica 2, se observa que los casos de IRA se encuentran en la zona de Seguridad.

*Incidencia semanal por 100,000 habitantes.

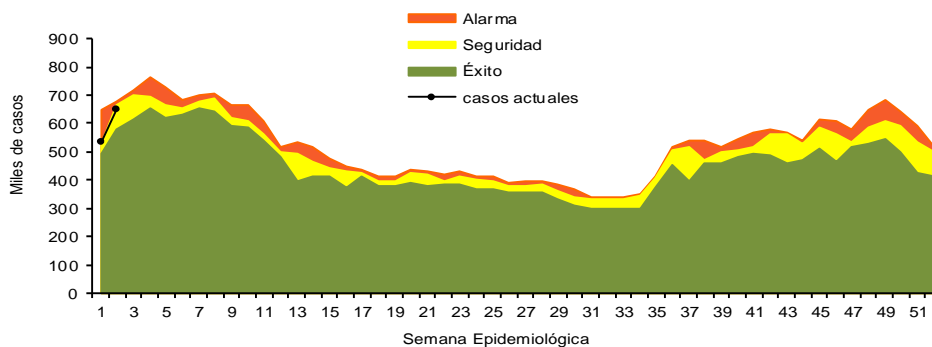
Tabla 1. Comparativo de incidencia* de infección Respiratoria Aguda (IRA) desde la semana 50 hasta la semana 2 de 2018 por entidad federativa, México.

Entidad	Semana Epidemiológica					Entidad	Semana Epidemiológica				
	50	51	52	1	2		50	51	52	1	2
Aguascalientes	1245.1	1024.7	1082.6	1053.8	1113.0	Morelos	337.6	258.8	275.3	318.0	470.5
Baja California	694.8	312.5	652.4	543.0	455.4	Nayarit	514.7	461.7	401.8	447.7	499.1
Baja California Sur	756.2	667.2	631.8	644.7	691.5	Nuevo León	734.4	720.3	610.1	552.2	733.0
Campeche	564.4	486.8	470.7	465.0	564.6	Oaxaca	327.0	274.0	233.8	294.7	231.9
Coahuila	751.4	771.1	548.4	634.2	681.9	Puebla	448.7	370.9	342.4	420.1	539.9
Colima	630.5	506.6	490.5	488.2	570.1	Querétaro	540.5	515.7	596.7	570.8	786.3
Chiapas	220.3	215.0	169.1	199.8	257.9	Quintana Roo	466.2	385.0	426.3	487.6	564.9
Chihuahua	539.8	422.1	522.8	568.8	413.7	San Luis Potosí	744.3	722.1	593.2	530.7	687.2
Distrito Federal	565.5	540.1	556.1	544.3	719.1	Sinaloa	667.9	596.9	515.8	593.3	683.2
Durango	620.0	627.0	578.7	655.0	765.0	Sonora	554.2	544.3	526.9	510.4	567.5
Guanajuato	456.1	420.6	413.0	449.0	577.0	Tabasco	361.3	318.6	260.7	283.1	403.9
Guerrero	315.5	227.2	177.5	190.3	331.4	Tamaulipas	786.4	802.0	714.9	717.3	854.4
Hidalgo	540.6	482.4	446.7	474.3	680.5	Tlaxcala	725.2	750.7	811.1	749.5	938.1
Jalisco	419.8	370.5	390.7	405.5	468.5	Veracruz	332.8	307.6	293.5	284.3	409.3
México	403.9	386.8	348.0	388.4	501.6	Yucatán	619.1	568.9	544.1	488.4	598.8
Michoacán	361.4	297.4	272.5	304.6	340.6	Zacatecas	900.6	905.9	898.5	988.9	1098.1
Nacional	502.1	453.4	436.0	452.8	548.8						

Figura 1. Incidencia* de IRA durante la semana 2 de 2018 por entidad federativa, México.



Gráfica 1. Casos notificados de IRA, México 2013 - 2018.



Información relevante

Gráfica 2:

Con respecto al mismo período del año anterior se presenta un incremento del 12% en el número de casos.

Gráfica 3:

La tasa de *incidencia nacional acumulada hasta la semana epidemiológica 2 en menores de un año es de 3,316 casos y en el grupo de de 1 a 4 años es de 1,890

La razón de tasas de incidencia hombre-mujer es de 1.3.

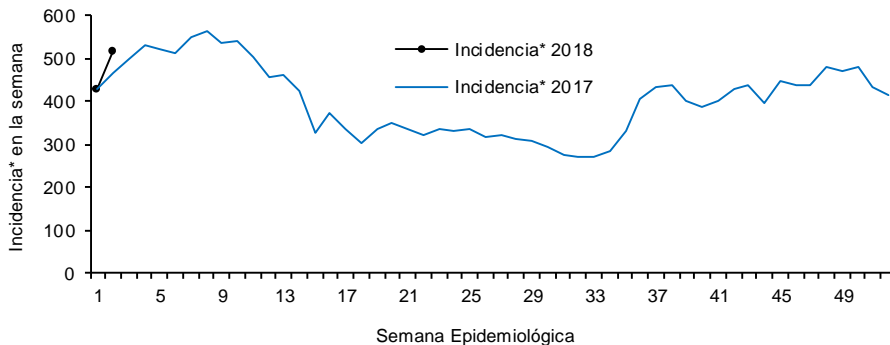
El 57% de los casos se presentaron en el sexo femenino.

*Incidencia semanal por 100,000 habitantes.

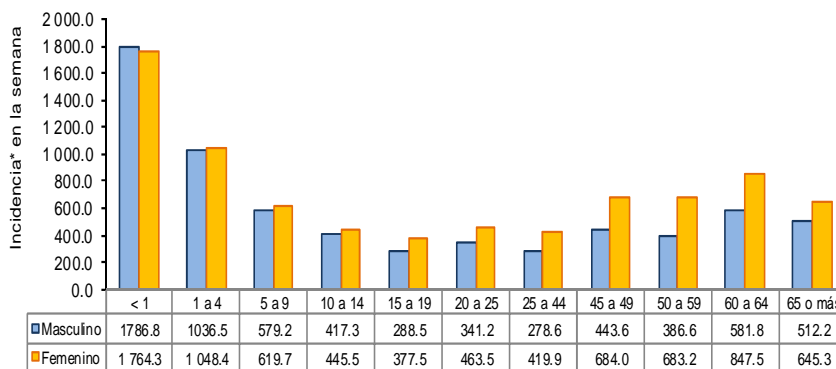
Fuente: SINAVE / DGE / SALUD.

Sistema de Notificación Semanal de casos Nuevos, acceso 25 de Enero de 2018.

Gráfica 2. Comparativo de incidencia* de IRA, por semana epidemiológica, México 2017 - 2018.



Gráfica 3. Incidencia de IRA durante la semana epidemiológica 2, México 2018.



Noticias relevantes

<https://www.elheraldodetabasco.com.mx/local/enfermedades-respiratorias-a-la-baja>

Enfermedades respiratorias a la baja

Villahermosa, Tabasco.- Tabasco se encuentra en zona de éxito en comportamiento de Infecciones Respiratorias Agudas al situarse en la posición número 30 de la tabla nacional y en la octava posición a nivel regional.

Carlos Osorio Amézquita, responsable del Departamento de Epidemiología del Sistema de Información de morbilidad y mortalidad de la Secretaría de Salud, informó que según el canal endémico de los padecimientos respiratorios, estos se sitúan en posición de éxito toda vez que aún se está por debajo de la media nacional. Esto es el reflejo, según dijo, que las madres de familia ahora tienen mayor cuidado en los niños menores de 5 años para evitar una infección en las vías respiratorias.

"Hay mayor conciencia en el sentido de que cuesta trabajo recuperar a un niño con problemas respiratorios, de que los niños son muy frágiles a esa edad y los más vulnerables son los menores de 5 años y los mayores de 60", insistió.

Al corte de la semana epidemiológica número 1, en la entidad, se habían presentado 6 mil 305 casos, de los cuales, mil 200 casos fueron en menores de 5 años y 5 mil 105, en adultos mayores de 60 años.

El funcionario de la Secretaría de Salud, dijo que las infecciones pueden ser virales o bacterianas y en ambos casos, se requieren cuidados.

Elementos de comunicación a la comunidad

- Por incidencia*, las entidades más afectadas durante la semana epidemiológica 2 fueron: Aguascalientes (1113), Zacatecas (1098.1) y Tlaxcala (938.1).

Seguidas por las entidades de: Tamaulipas (854.4), Querétaro (786.3), Durango (765), Nuevo León (733), Distrito Federal (719.1), San Luis Potosí (687.2), Sinaloa (683.2) y Coahuila (681.9).

- En esta semana se presenta un incremento en el número de casos del 19.9%, con respecto a la semana 51.
- Las entidades federativas que presentaron el menor decremento de casos de IRA en la semana epidemiológica 2, con respecto a la anterior fueron: Guerrero (73.3%), Morelos (46.3%), Veracruz (43%), Hidalgo (41.9%), Tabasco (41.3%), Querétaro (35.9%), Distrito Federal (32.5%) y Querétaro (30.9%).

- En el canal endémico nacional de la semana epidemiológica 2, se observa que los casos de IRA se encuentran en la zona de Seguridad.