

INFORMACIÓN RELEVANTE: ENFERMEDADES DIARREICAS AGUDAS.

FUENTE: DIRECCIÓN GENERAL DE EPIDEMIOLOGÍA (DGE)

- La entidad federativa con mayor incidencia* de EDA en menores de cinco años durante la semana epidemiológica 2 es: Baja California Sur(2.9).
- Precedida por Colima (2.3), Tabasco (2.3), Tamaulipas (2.3), Zacatecas
- En el canal endémico nacional de la semana epidemiológica 2, se observa que los casos de EDA se encuentran en la zona de Éxito.
- En 25 de las 32 entidades federativas (78.1%) se ha incrementado la incidencia, con respecto a la semana anterior ; y 21 entidades muestran más del 5% de incremento con respecto al promedio de las últimas 5 semanas.
- En la semana epidemiológica 2 , 25 entidades federativas presentaron un incremento en el número de casos de EDA con respecto a la semana anterior, siendo las 8 principales: Guerrero (85.7%), Baja California Sur (70.6%), Tabasco (64.3%), Chiapas (58.3%), Hidalgo (55.6%), San Luis Potosí (50%), Morelos (40%) y Veracruz (30.8%).

Información hasta la semana epidemiológica 2 del 2018

Tabla 1. Comparativo de incidencia* de Enfermedad Diarreica Aguda (EDA) en menores de cinco años desde la semana 50 hasta la semana 2, por entidad federativa, México 2018.

Entidad	Semana Epidemiológica					Entidad	Semana Epidemiológica				
	50	51	52	1	2		50	51	52	1	2
Aguascalientes	2.0	1.7	1.4	1.8	2.0	Morelos	1.3	1.6	1.4	1.5	2.1
Baja California	1.5	0.7	1.0	1.3	1.3	Nayarit	1.3	1.5	1.2	1.6	1.8
Baja California Sur	2.0	1.9	1.6	1.7	2.9	Nuevo León	1.7	1.5	1.3	1.0	1.3
Campeche	2.1	2.2	2.1	2.1	2.0	Oaxaca	1.4	1.3	1.0	1.4	0.8
Coahuila	1.2	1.2	1.1	1.3	1.4	Puebla	1.2	0.9	0.8	1.0	1.3
Colima	1.8	1.5	1.6	1.8	2.3	Querétaro	1.3	1.7	1.4	1.3	1.5
Chiapas	1.2	1.1	1.0	1.2	1.9	Quintana Roo	1.8	2.0	2.1	2.0	2.4
Chihuahua	1.1	0.9	1.0	0.9	0.8	San Luis Potosí	1.3	1.3	1.2	1.0	1.5
Distrito Federal	5.4	6.0	5.3	1.3	1.5	Sinaloa	1.8	1.3	1.5	1.9	2.1
Durango	1.1	1.0	1.0	1.3	1.4	Sonora	1.7	1.2	1.1	1.4	1.4
Guanajuato	0.9	0.9	0.9	0.9	1.1	Tabasco	1.6	1.4	1.2	1.4	2.3
Guerrero	1.1	0.8	0.7	0.7	1.3	Tamaulipas	2.8	2.6	2.4	2.0	2.3
Hidalgo	1.1	1.1	1.1	0.9	1.4	Tlaxcala	1.7	2.1	1.9	1.9	1.9
Jalisco	1.4	1.3	1.4	1.3	1.5	Veracruz	1.4	1.2	1.3	1.3	1.7
México	1.4	1.2	1.0	1.1	1.3	Yucatán	1.9	1.7	1.7	1.6	1.7
Michoacán	1.0	0.9	0.9	1.0	1.1	Zacatecas	2.0	2.2	2.3	2.3	2.3
						Nacional	1.6	1.5	1.4	1.3	1.5

Información relevante

Tabla 1:

En la semana epidemiológica 2, 25 entidades federativas presentaron un incremento en el número de casos de EDA con respecto a la semana anterior, siendo las 8 principales:

- Guerrero (85.7 %)
- Baja California Sur (70.6 %)
- Tabasco (64.3 %)
- Chiapas (58.3 %)
- Hidalgo (55.6 %)
- San Luis Potosí (50.0 %)
- Morelos (40.0 %)
- Veracruz (30.8 %)

Figura 1:

La entidad federativa con mayor incidencia* de EDA en menores de cinco años durante la semana epidemiológica 2 es:

Baja California Sur (2.9)

Precedida por Colima (2.3), Tabasco (2.3), Tamaulipas (2.3), Zacatecas (2.3), Morelos (2.1) y Sinaloa (2.1).

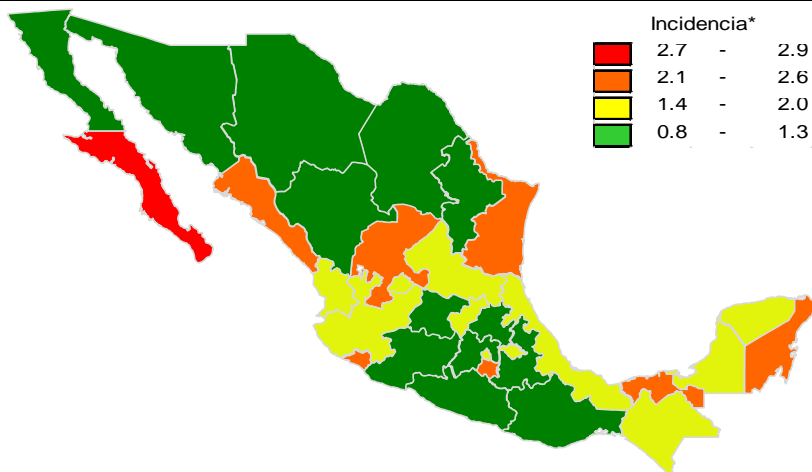
En 25 de las 32 entidades federativas (78.1%) se ha incrementado la incidencia, con respecto a la semana anterior; y 21 entidades muestran más del 5% de incremento con respecto al promedio de las últimas 5 semanas.

Gáfica 1:

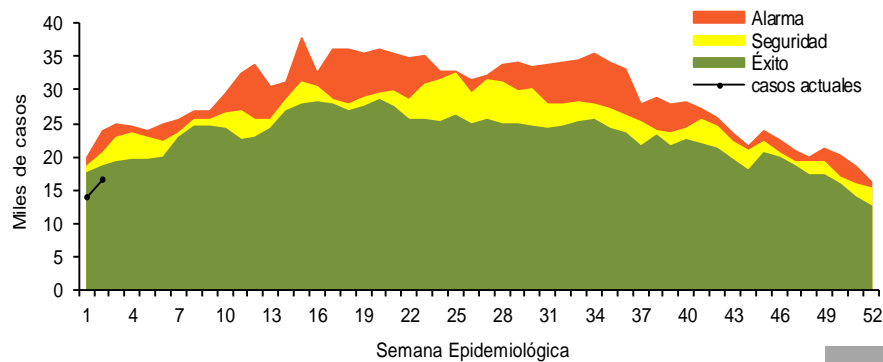
En el canal endémico nacional de la semana epidemiológica 2, se observa que los casos de EDA se encuentran en la zona de Éxito.

*Incidencia semanal por mil menores de 5 años.

Figura 1. Incidencia* de EDA en menores de cinco años durante la semana epidemiológica 2, México, 2018.



Gráfica 1. Casos notificados de EDA, México 2013 - 2018.



Información relevante

Gráfica 2:

Hasta la semana 2 del 2018 se registraron 30,314 casos, lo que representa un decremento del 22.6% en el reporte de casos de EDA en menores de cinco años de edad con respecto al mismo período del año anterior.

Gráfica 3:

A nivel nacional, en la semana 2 se notificó 2 caso nuevo de EDA por cada 1,000 menores de 5 años.

Acciones realizadas y datos proporcionados por el CENAPRECE, 2018.

78,994,174 visitas casa a casa.
43,335 casos de diarrea estudiados.
1,312,781 sobres de VSO entregados.

La proporción de casos de EDA en menores de un año es de un 23%.

La razón de tasas de incidencia hombre-mujer es de 1.01%.

De las ocho patologías incluidas en el grupo de EDA, predominan las ocasionadas por otros organismos y las mal definidas con el (94.1%) de los casos notificados, seguido de las amebiasis (3.7%).

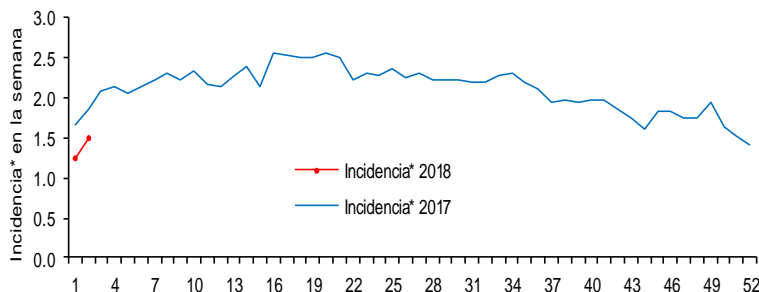
Para la estimación de las EDA se tomaron las notificaciones de Amebiasis intestinal, Shigelosis, Fiebre tifoidea, Giardiasis, Infecciones intestinales por otros organismos y las mal definidas, Intoxicación alimentaria, Paratifoidea y otras salmonelosis y Otras infecciones intestinales debidas a protozoarios.

*Incidencia semanal por mil menores de 5 años.

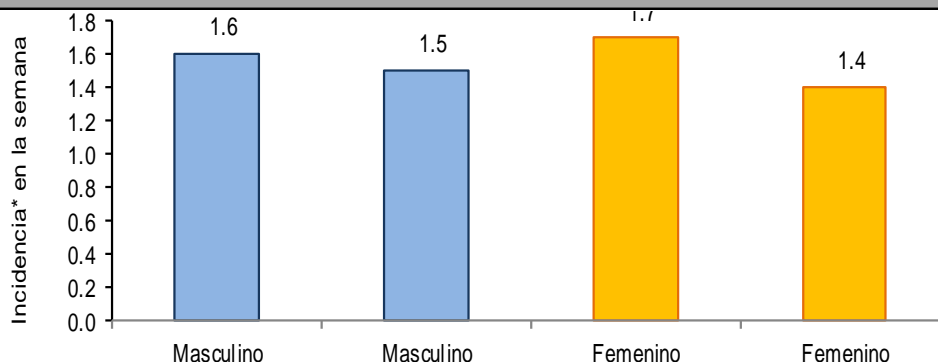
Fuente: SINAVE / DGE / SALUD.

Sistema de Notificación Semanal de casos Nuevos, acceso 25 de Enero de 2018.

Gráfica 2. Comparativo de incidencia* de EDA en menores de cinco años por semana epidemiológica, México, 2017 - 2018.



Gráfica 3: Incidencia por grupo de edad y sexo de EDA en menores de cinco años en México



Noticias relevantes

<http://notus.com.mx/ssg-refuerza-atencion-medica-loza-los-padres-apoyo-dos-medicos/>

SSG refuerza atención médica en Loza de los Padres con el apoyo de dos médicos

León, Guanajuato.- En la comunidad de Loza de los Padres de León el servicio de consulta externa de la Unidad Médica de Atención primaria a la Salud (UMAPS) a partir del martes 16 de enero se fortaleció con dos médicos de apoyo: la Dra. Ana Dolores Falcón Sánchez y Dr. Alberto José Martínez Londoño.

El Instituto de Salud Pública del Estado de Guanajuato (ISAPEG) informa que la unidad se encuentra funcionando con la misión de atender con calidad y calidez a los usuarios con Seguro Popular de la zona. Se realizan además actividades preventivas de infecciones respiratorias agudas y enfermedades diarreicas, así como la complementación de esquemas de vacunación para niños y niñas.

El Coordinador General de Salud Pública el Dr. Moisés Andrade Quezada personalmente acudió personalmente a Loza de los Padres este viernes para evaluar esta primera semana de servicio. En Guanajuato con el funcionamiento de las UMAPS se intensifica la medicina preventiva, la cual se define como las prácticas médicas que están diseñados para prevenir y evitar la enfermedad. Por ejemplo, detectar la hipertensión y tratarla antes de que cause la enfermedad es una buena medicina preventiva.

La medicina Preventiva es practicada por todos los médicos para mantener a sus pacientes sanos, y en la UMAPS de Loza de los Padres es una de las prioridades con el objetivo de proteger, promover y mantener la salud y el bienestar, al mismo tiempo que prevenir la enfermedad, discapacidad y muerte.

Elementos de comunicación a la comunidad

- La entidad federativa con mayor incidencia* de EDA en menores de cinco años durante la semana epidemiológica 2 es: Baja California Sur(2.9).
- Precedida por Colima (2.3), Tabasco (2.3), Tamaulipas (2.3), Zacatecas (2.3), Morelos (2.1) y Sinaloa (2.1).
- En el canal endémico nacional de la semana epidemiológica 2, se observa que los casos de EDA se encuentran en la zona de Éxito.
- En 25 de las 32 entidades federativas (78.1%) se ha incrementado la incidencia, con respecto a la semana anterior ; y 21 entidades muestran más del 5% de incremento con respecto al promedio de las últimas 5 semanas.
- En la semana epidemiológica 2 , 25 entidades federativas presentaron un incremento en el número de casos de EDA con respecto a la semana anterior, siendo las 8 principales: Guerrero (85.7%), Baja California Sur (70.6%), Tabasco (64.3%), Chiapas (58.3%), Hidalgo (55.6%), San Luis Potosí (50%), Morelos (40%) y Veracruz (30.8%).