

INFORMACIÓN RELEVANTE DE INFLUENZA

FUENTE: DIRECCIÓN GENERAL DE EPIDEMIOLOGÍA (DGE).

INFORME SEMANAL TEMPORADA DE INFLUENZA 2017-2018/Semana 50

La “Temporada de influenza estacional”, inicia en la semana epidemiológica 40 del 2017 y finaliza en la 20 del 2018.

TEMPORADA DE INFLUENZA ESTACIONAL

En el periodo comprendido de la semana epidemiológica 40 a la 50 del 2017, se han confirmado 270 casos positivos a influenza: 198 A(H3N2), 57 de B y 15 de influenza A. Se han notificado 3 defunciones por influenza: 1 de A(H3N2), 1 de B y 1 de Influenza A.

- La influenza es un padecimiento estacional que durante la temporada de frío registra un incremento en el número de casos.
- Para la vigilancia epidemiológica de las patologías respiratorias, México cuenta con la vigilancia epidemiológica convencional y el sistema de vigilancia epidemiológica de influenza (SISVEFLU).
- Al comparar el comportamiento de los casos notificados al Sistema de Notificación Semanal de Casos Nuevos (SUAVE) a la misma fecha de corte de 2016 se observa:
 - Incremento del 14.9% en casos de IRA.
 - Decremento del 13.0% en casos de Neumonía y Bronconeumonía.
- En lo que va de la temporada de influenza 2017-2018 los grupos etarios con mayor números de casos con influenza son: el de 60 y más, seguido del de 1 a 9 y 20 a 29.
- Las entidades con mayor número de casos confirmados a influenza durante la temporada 2017-2018 son: San Luis Potosí, Coahuila, Colima, Guerrero y Ciudad de México; que en conjunto suman el 38.5% del total de casos confirmados.
- Durante la temporada 2017-2018 los estados con defunciones por influenza son Yucatán, Hidalgo y Querétaro que conjunto suman el 100% de las defunciones.
- Hasta el momento el Instituto de Diagnóstico y Referencia Epidemiológicos (InDRE) no ha identificado mutaciones relacionadas con cambios antigénicos, que impacten en la virulencia o patogenicidad del virus de influenza; no se han identificado resistencias virales al Oseltamivir.
- El InDRE forma parte del grupo de trabajo del laboratorio de Global Health Security Action Group (GHSAG) y del Laboratory Response Network (LRN) y reporta a FLuNET (Red Mundial de Vigilancia de Influenza, OMS).
- El InDRE notifica periódicamente a FLuNET.

INFORMACIÓN DE LA TEMPORADA DE INFLUENZA 2017-2018

Tabla 1. Casos y defunciones con resultado positivo a influenza por temporada.
México, 2010 - 2017

Evento	2010-2011	2011-2012	2012-2013	2013-2014	2014-2015	2015-2016	2016-2017	2017-2018
Casos influenza	2,219	118	847	978	864	187	193	270
Defunciones influenza	15	12	8	82	18	9	15	3

Fuente: SINAVE/DGE/Sistema de Vigilancia Epidemiológica de Influenza, acceso al 14/12/2017.

Descripción: Desde la **semana epidemiológica 40 del año 2017**, se han notificado 270 casos positivos y 3 defunciones por influenza.

Nota: Cada periodo presenta información de la semana epidemiológica 40 a la 50.

Tabla 2. Casos por Infección Respiratoria Aguda (IRA) y Neumonía/Bronconeumonía.
México,

	2015-2016	2016-2017	% de cambio
Información Semanal			
• Casos de IRA	4,141,437	4,758,612	14.9
• Casos de Neumonía/Bronconeumonía	27,644	24,049	-13.0

Nota: El Sistema de Notificación Semanal de Casos Nuevos presenta información de la semana 40 a la 48.

2.Fuente: SINAVE/DGE/Sistema de Notificación Semanal de Casos Nuevos, acceso al 14/12/2017

Descripción: Al comparar el comportamiento de los casos notificados al Sistema de Notificación Semanal de Casos Nuevos a la misma fecha de corte de 2016-2017 se observa:

*Incremento del 14.9% en casos de IRA.

*Decremento del 13.0% en casos de Neumonía y Bronconeumonía.

INFORMACIÓN DE LA TEMPORADA DE INFLUENZA 2017-2018

Tabla 3. Casos y defunciones por influenza según subtipo viral.
México, Temporada de influenza 2017-2018

Subtipo viral	Temporada 2017-2018
Influenza AH3N2	
Casos	198
Defunciones	1
Influenza B	
Casos	57
Defunciones	1
Influenza AH1N1	
Casos	0
Defunciones	0
influenza A*	
Casos	15
Defunciones	1
Total general	
Casos	270
Defunciones	3

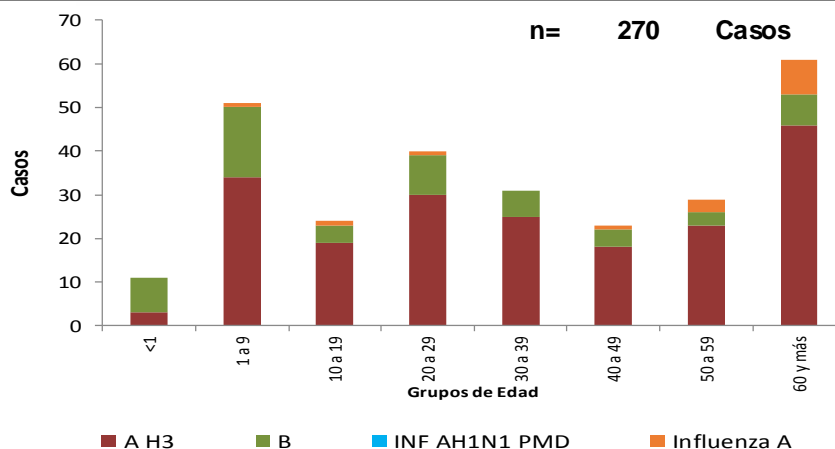
Fuente: SINAVE/DGE/Sistema de Vigilancia Epidemiológica de Influenza, acceso al 14/12/2017.

*Influenza A : incluye influenza A, AH1 y A no subtipificada.

Descripción: Desde la semana epidemiológica 40 del año 2017, se han confirmado 270 casos positivos a influenza: 198 A(H3N2), 57 de B y 15 de influenza A. Se han notificado 3 defunciones por influenza: 1 de A(H3N2), 1 de B y 1 de Influenza A.

INFORMACIÓN DE LA TEMPORADA DE INFLUENZA 2017-2018

Gráfica 1. Casos por influenza según grupo de edad y tipo de virus identificado.
México, Temporada de influenza 2017-2018

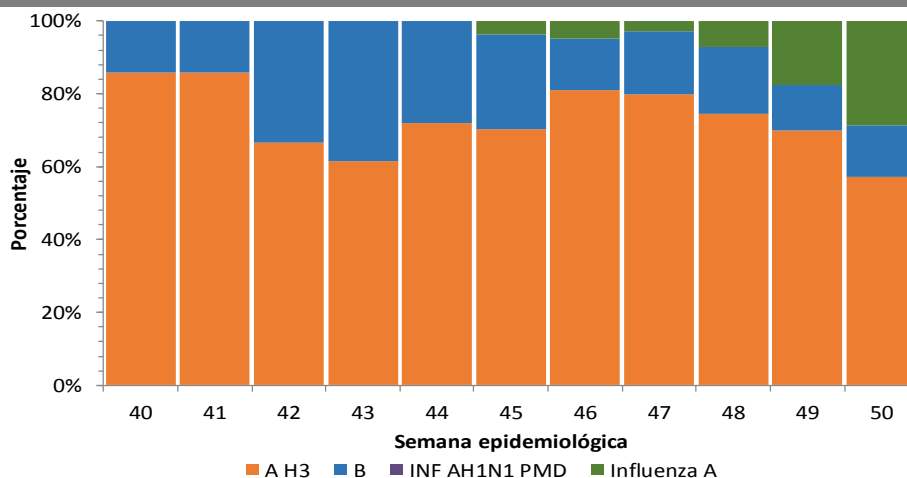


*Influenza A : incluye influenza A, AH1 y A no subtipificada.

Fuente: SINAVE/DGE/Sistema de Vigilancia Epidemiológica de Influenza, acceso al 14/12/2017.

Descripción: En lo que va de la temporada de influenza 2017-2018 los grupos etarios con mayor números de casos con influenza son: el de 60 y más, seguido del de 1 a 9 y 20 a 29.

Gráfica 2. Circulación de virus de influenza
México, Temporada de influenza 2017-2018

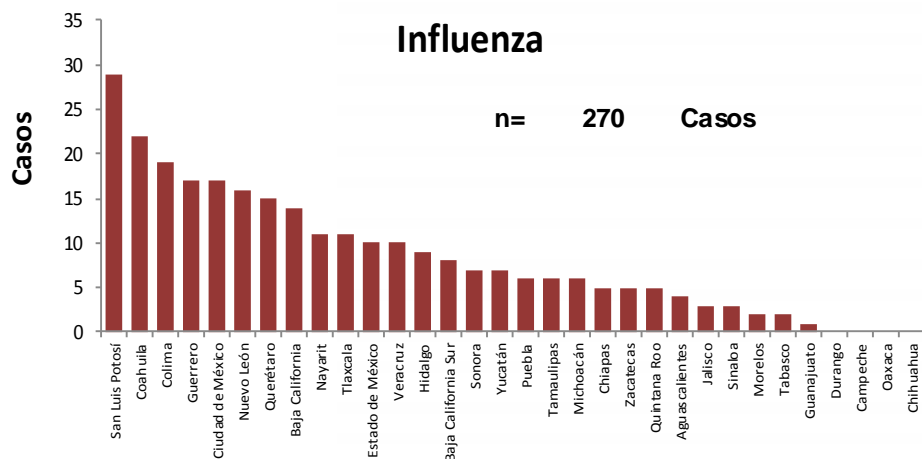


Fuente: SINAVE/DGE/Sistema de Vigilancia Epidemiológica de Influenza, acceso al 14/12/2017.

Descripción: Durante la temporada 2017-2018 se observa circulación de influenza A(H3N2) (73%), influenza B (21%) e influenza A (6%).

INFORMACIÓN DE LA TEMPORADA DE INFLUENZA 2017-2018

Gráficas 3 y 4. Casos y defunciones por Influenza según entidad de residencia.
México, Temporada de influenza 2017-2018

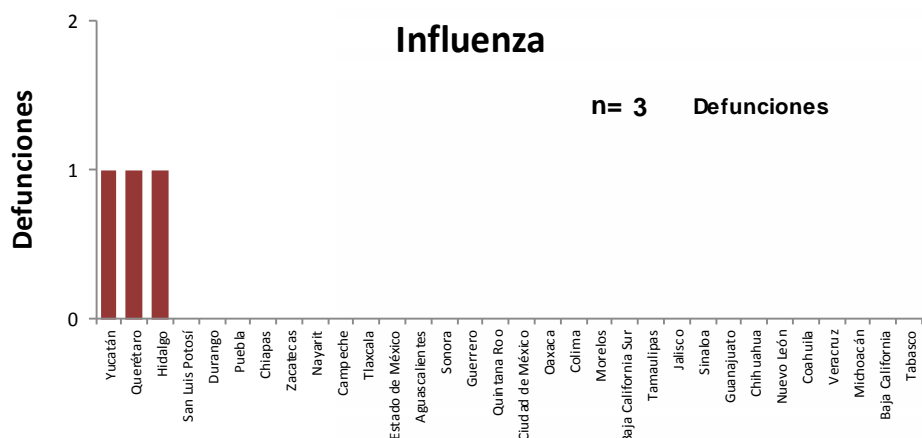


Casos (%) de influenza por entidad de residencia

ENTIDAD	%	% Acum.
San Luis Potosí	10.7	10.7
Coahuila	8.1	18.9
Colima	7.0	25.9
Guerrero	6.3	32.2
Ciudad de México	6.3	38.5
RESTO	61.5	100.0

Fuente: SINAVE/DGE/Sistema de Vigilancia Epidemiológica de Influenza, acceso al 14/12/2017.

Descripción: Las entidades con mayor número de casos confirmados a influenza durante la temporada 2017-2018 son: San Luis Potosí, Coahuila, Colima, Guerrero y Ciudad de México; que en conjunto suman el 38.5% del total de casos confirmados.



Defunciones (%) por influenza por entidad de residencia

ENTIDAD	%	% Acum.
Yucatán	33.3	33.3
Querétaro	33.3	66.7
Hidalgo	33.3	100.0
-	0.0	100.0
-	0.0	100.0
RESTO	0.0	100.0

Fuente: SINAVE/DGE/Sistema de Vigilancia Epidemiológica de Influenza, acceso al 14/12/2017.

Descripción: Durante la temporada 2017-2018 los estados con defunciones por influenza son Yucatán, Hidalgo y Querétaro que conjunto suman el 100% de las defunciones.

INFORMACIÓN DE LA TEMPORADA DE INFLUENZA 2017-2018

Tabla 4. Proporción de casos positivos y defunciones por influenza según entidad federativa. México, Temporada de influenza 2017-2018

Entidad Federativa	Casos ETI/IRAG	Casos positivos a influenza	%*	Defunciones por influenza	Entidad Federativa	Casos ETI/IRAG	Casos positivos a influenza	%*	Defunciones por influenza
AGUASCALIENTES	254	4	1.6	0	MORELOS	153	2	1.3	0
BAJA CALIFORNIA	123	14	11.4	0	NAYARIT	190	11	5.8	0
BAJA CALIFORNIA SUR	161	8	5.0	0	NUEVO LEÓN	789	16	2.0	0
CAMPECHE	138	0	0.0	0	OAXACA	162	0	0.0	0
COAHUILA	247	22	8.9	0	PUEBLA	352	6	1.7	0
COLIMA	178	19	10.7	0	QUERÉTARO	268	15	5.6	1
CHIAPAS	194	5	2.6	0	QUINTANA ROO	258	5	1.9	0
CHIHUAHUA	225	0	0.0	0	SAN LUIS POTOSÍ	204	29	14.2	0
CIUDAD DE MÉXICO	734	17	2.3	0	SINALOA	144	3	2.1	0
DURANGO	87	0	0.0	0	SONORA	77	7	9.1	0
GUANAJUATO	106	1	0.9	0	TABASCO	198	2	1.0	0
GUERRERO	252	17	6.7	0	TAMAULIPAS	74	6	8.1	0
HIDALGO	342	9	2.6	1	TLAXCALA	481	11	2.3	0
JALISCO	319	3	0.9	0	VERACRUZ	686	10	1.5	0
ESTADO DE MÉXICO	601	10	1.7	0	YUCATÁN	129	7	5.4	1
MICHOACÁN	276	6	2.2	0	ZACATECAS	468	5	1.1	0
					Total general	8,870	270	3.0	3

*% de casos positivos a influenza respecto a los casos ETI/IRAG

Fuente: SINAVE/DGE/Sistema de Vigilancia Epidemiológica de Influenza, acceso al 14/12/2017.

Descripción: Desde la semana 40 del 2017 se han notificado 8,870 casos de ETI/IRAG. Las 5 entidades federativas con mayor proporción de casos positivos de influenza en relación a los casos sospechosos detectados son: San Luis Potosí (14.2%), Baja California (11.4%), Colima (10.7%), Sonora (9.1%) y Coahuila (8.9%).

INFORMACIÓN DE LA TEMPORADA DE INFLUENZA 2017-2018

Tabla 5. Casos y defunciones confirmados a influenza distribuidos por semana epidemiológica. México, Temporada de influenza 2017-2018

Semana 2017-2018	Semanas	Casos confirmados	Defunciones por influenza
40	Semana del 1 al 7 de octubre	14	0
41	Semana del 8 al 14 de octubre	14	0
42	Semana del 15 al 21 de octubre	18	0
43	Semana del 22 al 28 de octubre	26	0
44	Semana del 29 de octubre al 4 de noviembre	25	1
45	Semana del 5 al 11 de noviembre	27	1
46	Semana del 12 al 18 de noviembre	21	0
47	Semana del 19 al 25 de noviembre	35	0
48	Semana del 26 de noviembre al 2 de diciembre	43	0
49	Semana del 3 al 9 de diciembre	40	1
50	Semana del 10 al 14 de diciembre	7	0
TOTAL		270	3

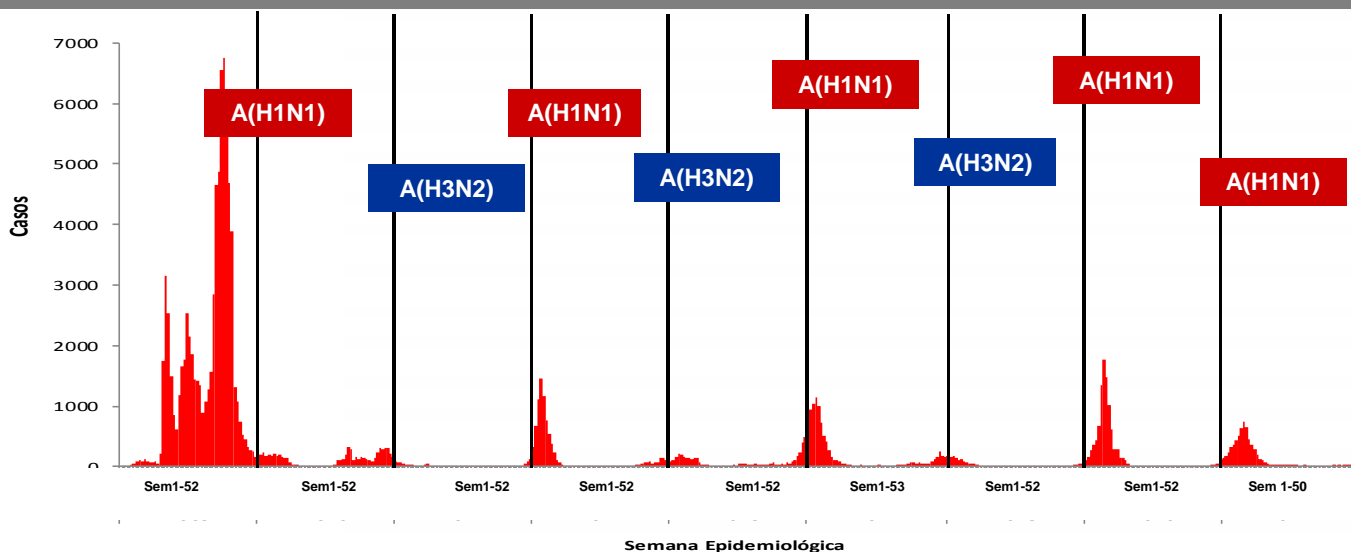
Fuente: SINAVE/DGE/SISVEFLU/semanas 40-50/2017-2018

Nota: La semana actual de ésta tabla se construyó de acuerdo a los cortes que realiza el sistema cada jueves para generar y publicar información.

Se han confirmado 270 casos positivos y 3 defunciones por influenza en la semanas 40-50 de la temporada 2017-2018.

INFORMACIÓN DE LA TEMPORADA DE INFLUENZA 2017-2018

Gráfica 5. Casos de Influenza confirmados por semana epidemiológica, 2009-2017



Descripción: El predominio de los subtipos A(H1N1) y A(H3N2) se ha presentado desde 2009, con una distribución bienal hasta la temporada anterior. Al inicio de la temporada de influenza 2017-2018 el subtipo circulante de mayor predominio es A(H3N2).

NOTAS ACLARATORIAS:

- Hasta el momento el Instituto de Diagnóstico y Referencia Epidemiológicos (InDRE) no ha identificado mutaciones relacionadas con cambios antigénicos, ni cambios en la virulencia o patogenicidad del virus de influenza. No se han identificado resistencias virales a oseltamivir.
- La vigilancia de la Influenza se realiza bajo las estrategias de tipo centinela y sindromática avalada por la OMS, con información proveniente de 541 Unidades de Salud Monitoras de Influenza (USMI), mediante los criterios de ETI/IRAG, y confirmación por laboratorio para conocer la positividad de casos y su subtipificación.
- La temporada de Influenza 2017-2018 inicia en la semana 40 del 2017.
- Los virus presentados como Influenza A, corresponden a cepas que fueron identificadas como A por PCR tiempo real, que son negativas a virus A(H1N1) y no han llegado a los centros de subtipificación o llegaron con muestra insuficiente.

Fuente:

- 1) SINAVE/DGE/SSA/Sistema de Notificación Semanal de Casos Nuevos, corte al 14 de diciembre de 2017.
- 2) SINAVE/DGE/SSA/Sistema de Vigilancia epidemiológica de Influenza, acceso a plataforma el 14 de diciembre de 2017.