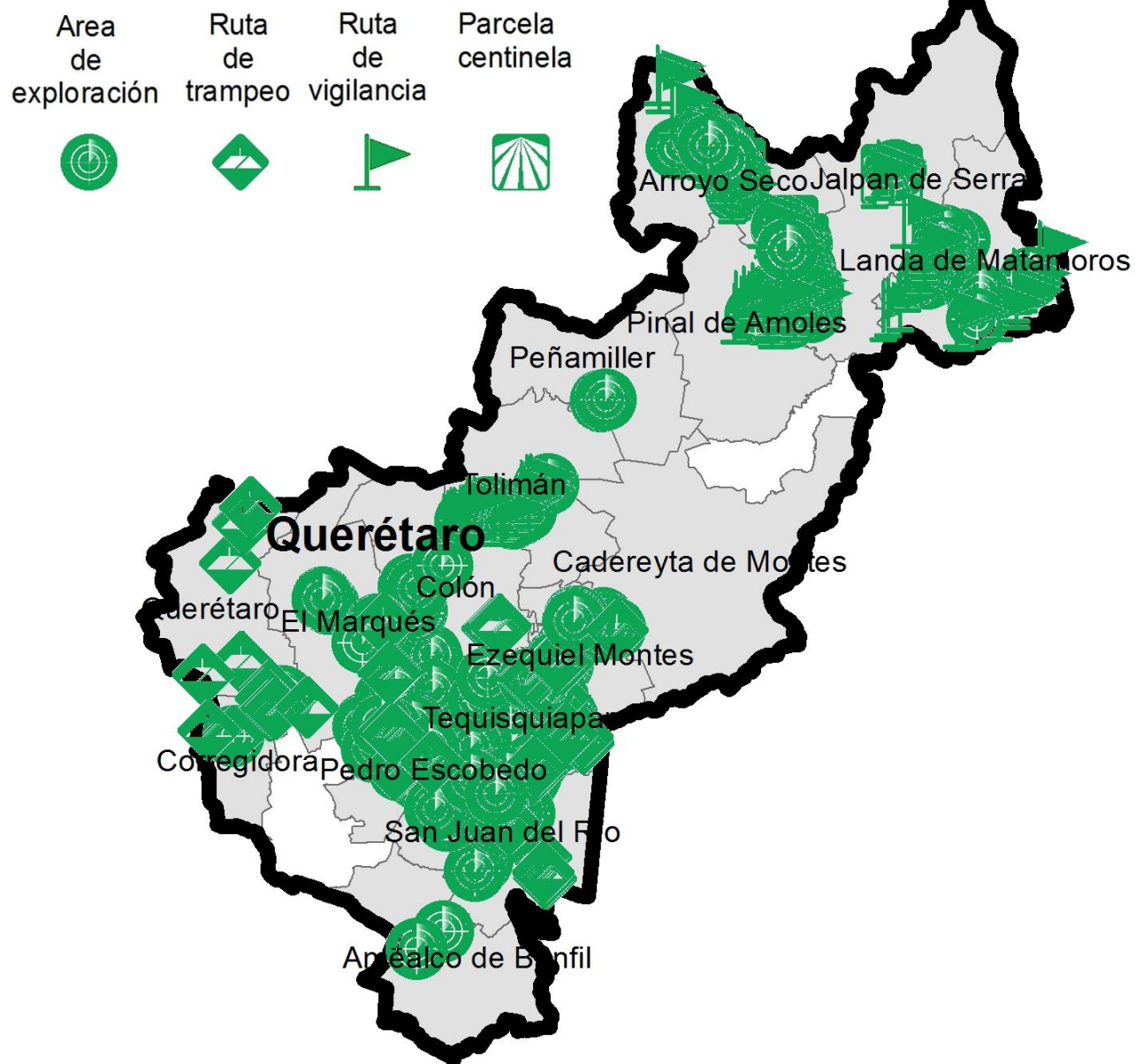


# Programa de Vigilancia Epidemiológica Fitosanitaria en el estado de Querétaro

Recurso autorizado VEF **\$ 1,890,026.00**

## Informe de Estrategias Operativas 2017

Estrategia operativa



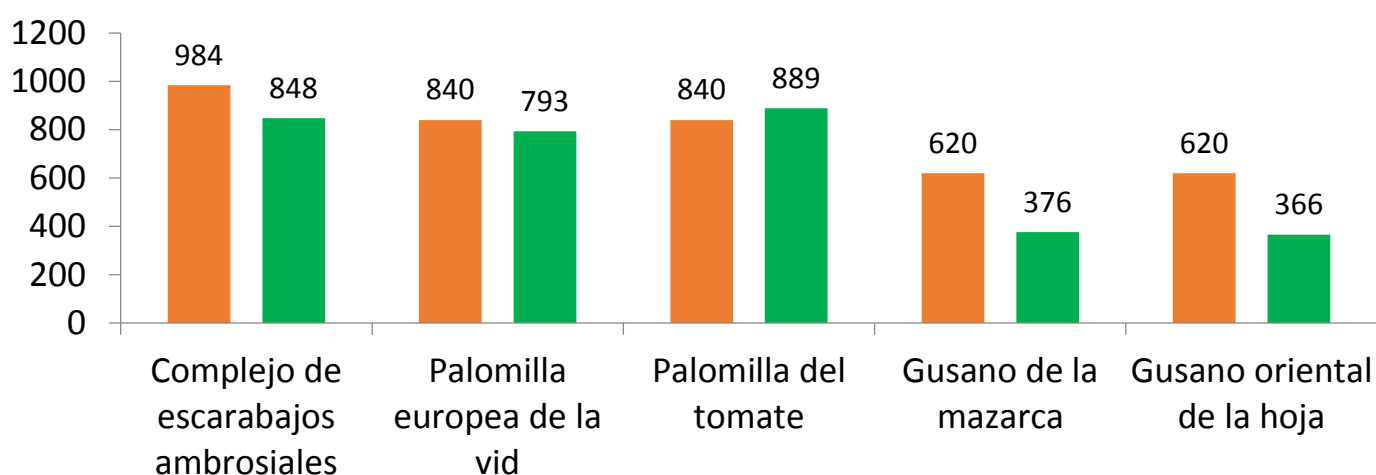
Avance de Estrategias Operativas **2017**

Al mes de noviembre se cumplió el siguiente avance de estrategias operativas del Programa.

**Rutas de trampeo (revisiones)**

Meta anual	Programado al mes	Realizado al mes
4,112	3,904	3,272

**79.57%** de la meta anual



**Plagas reglamentadas de los cítricos (PRC)**  
(*Xylella fastidiosa* subsp. *Pauca*, *Xanthomonas citri*, *Guignardia citricarpa*)

\$ 348,720.00

**Gusano de la mazorca (GM)**  
(*Helicoverpa armigera*)

\$ 161,330.00

**Plagas cuarentenarias de la vid (PCV)**  
(*Guignardia bidwellii*-*Phyllosticta ampelida*, *Phakopsora euvitis*)

\$ 179,780.00

**Complejo de escarabajos ambrosiales (CEA)**  
Escarabajo barrenador polífago  
Escarabajo ambrosia del laurel rojo

\$ 305,926.00

**Gusano oriental de la hoja (GOH)**  
(*Spodoptera litura*)

\$ 176,640.00

**Quemadura de la hoja (QH)**  
(*Xylella fastidiosa*)

\$ 174,180.00

**Palomilla del tomate (PT)**  
(*Tuta absoluta*)

\$ 193,840.00

**Palomilla europea de la vid (PEV)**  
(*Lobesia botrana*)

\$ 229,330.00

Vigilancia pasiva y gasto administrativo **\$ 120,280.00**

## Informe de Estrategias Operativas

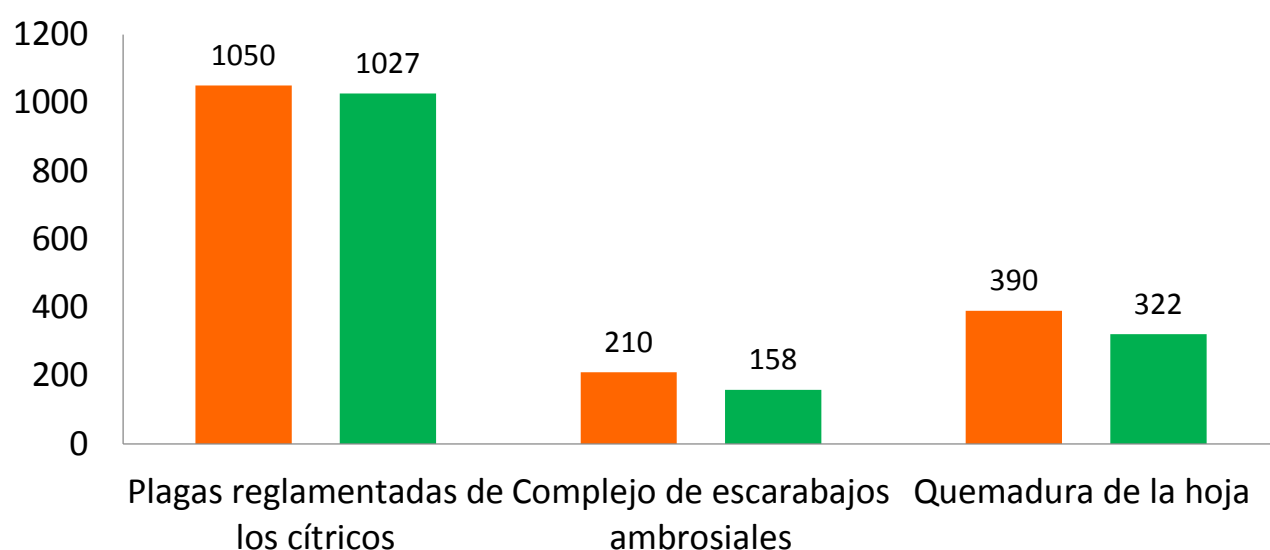
## Programa de Vigilancia Epidemiológica Fitosanitaria en el estado de Querétaro



### Rutas de vigilancia (revisiones)

Meta anual	Programado al mes	Realizado al mes
1,730	1,650	1,507

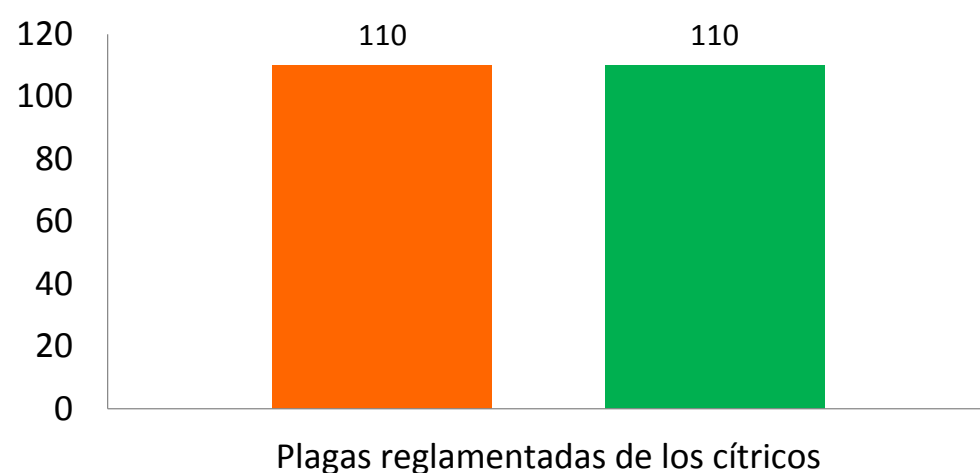
**87.11%** de la meta anual



### Parcelas centinela (revisiones)

Meta anual	Programado al mes	Realizado al mes
120	110	110

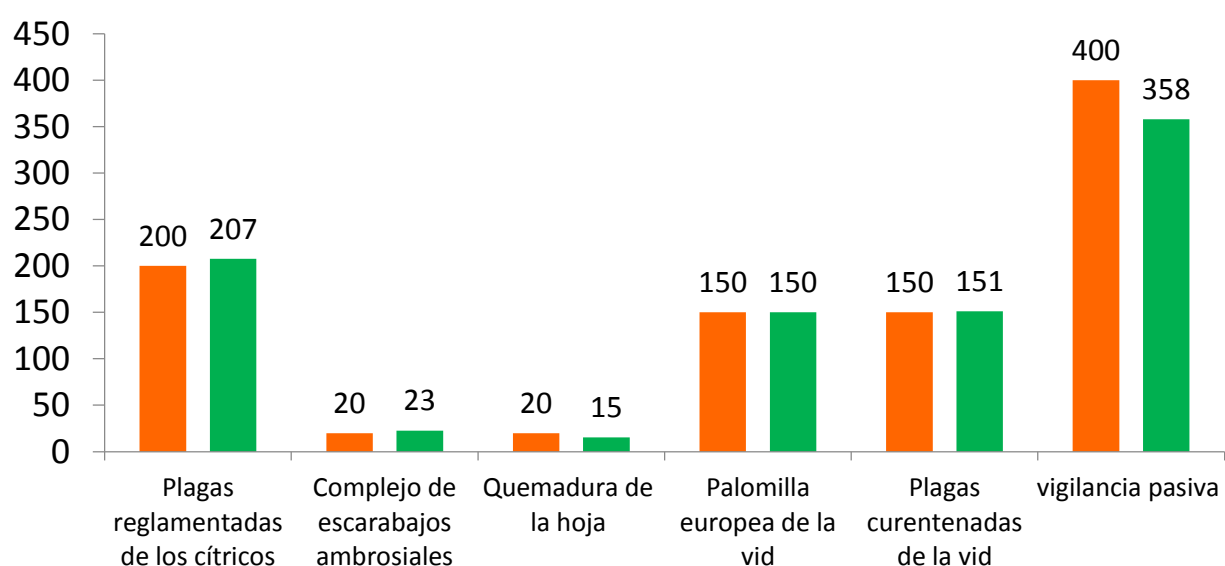
**91.67%** de la meta anual



### Áreas de exploración (ha)

Meta anual	Programado al mes	Realizado al mes
940	940	904.54

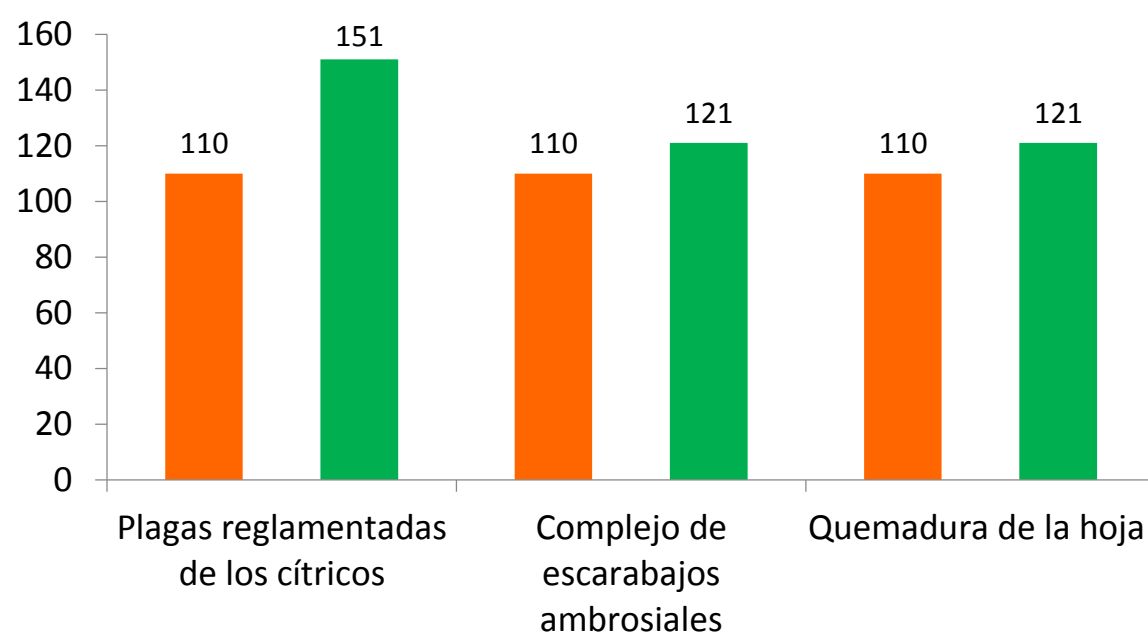
**96.23%** de la meta anual



### Sitios explorados (Número)

Meta anual	Programado al mes	Realizado al mes
360	330	393

**109.20%** de la meta anual



Al onceavo mes del año se ha logrado un avance de las estrategias operativas:

- 79.57 %** en Rutas de trampeo
- 87.11 %** en Rutas de vigilancia
- 91.67 %** en Parcelas centinelas
- 96.23 %** en Área de exploración
- 109.20 %** en Sitios explorados