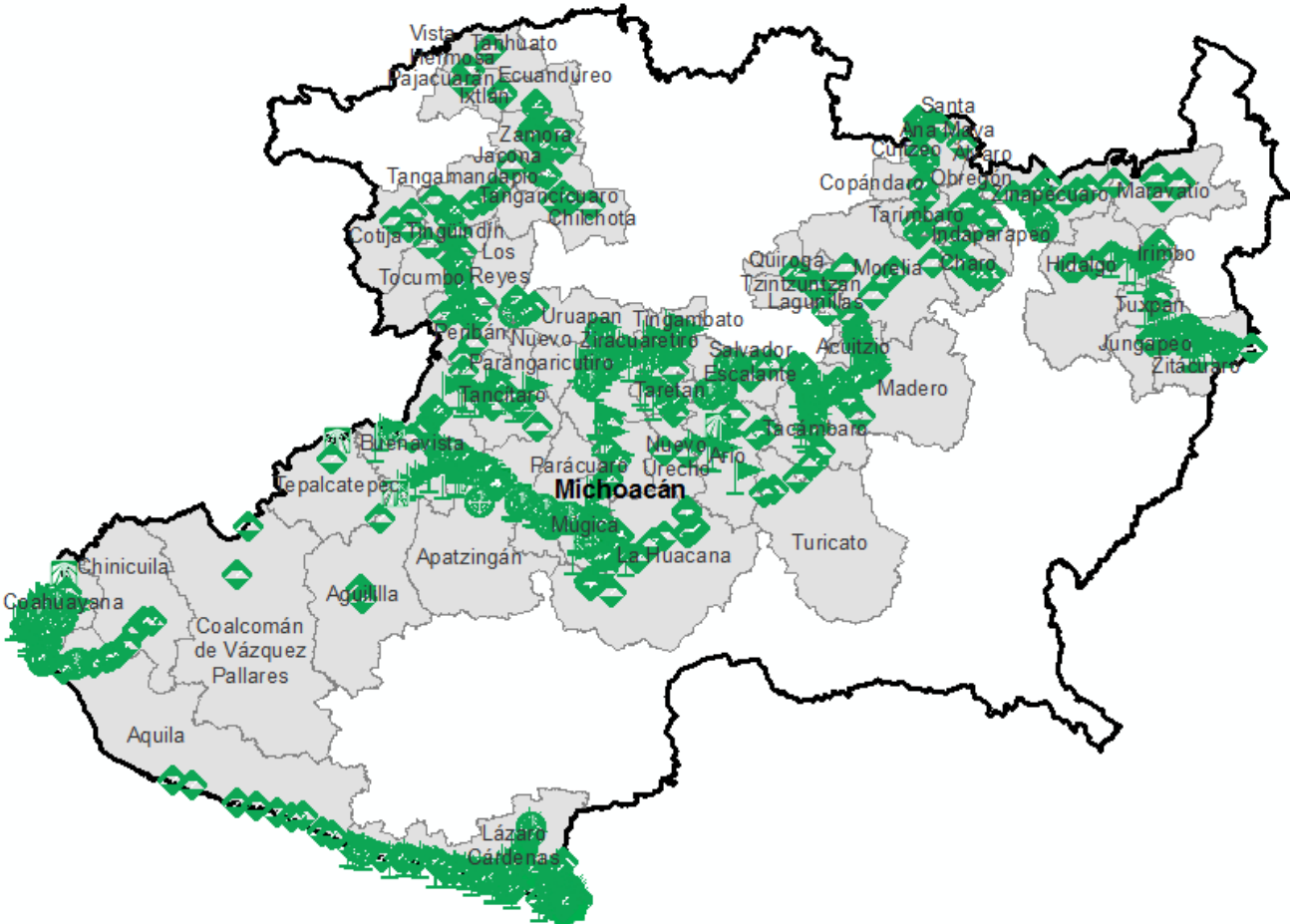


Programa de Vigilancia Epidemiológica Fitosanitaria en el Estado de Michoacán

Recurso autorizado **\$ 5,296,524.00**

Informe de Estrategias Operativas 2017

Estrategias Operativas



Avance de **2017**
Estrategias Operativas

Al mes de noviembre se ha logrado el siguiente avance de las estrategias operativas del Programa

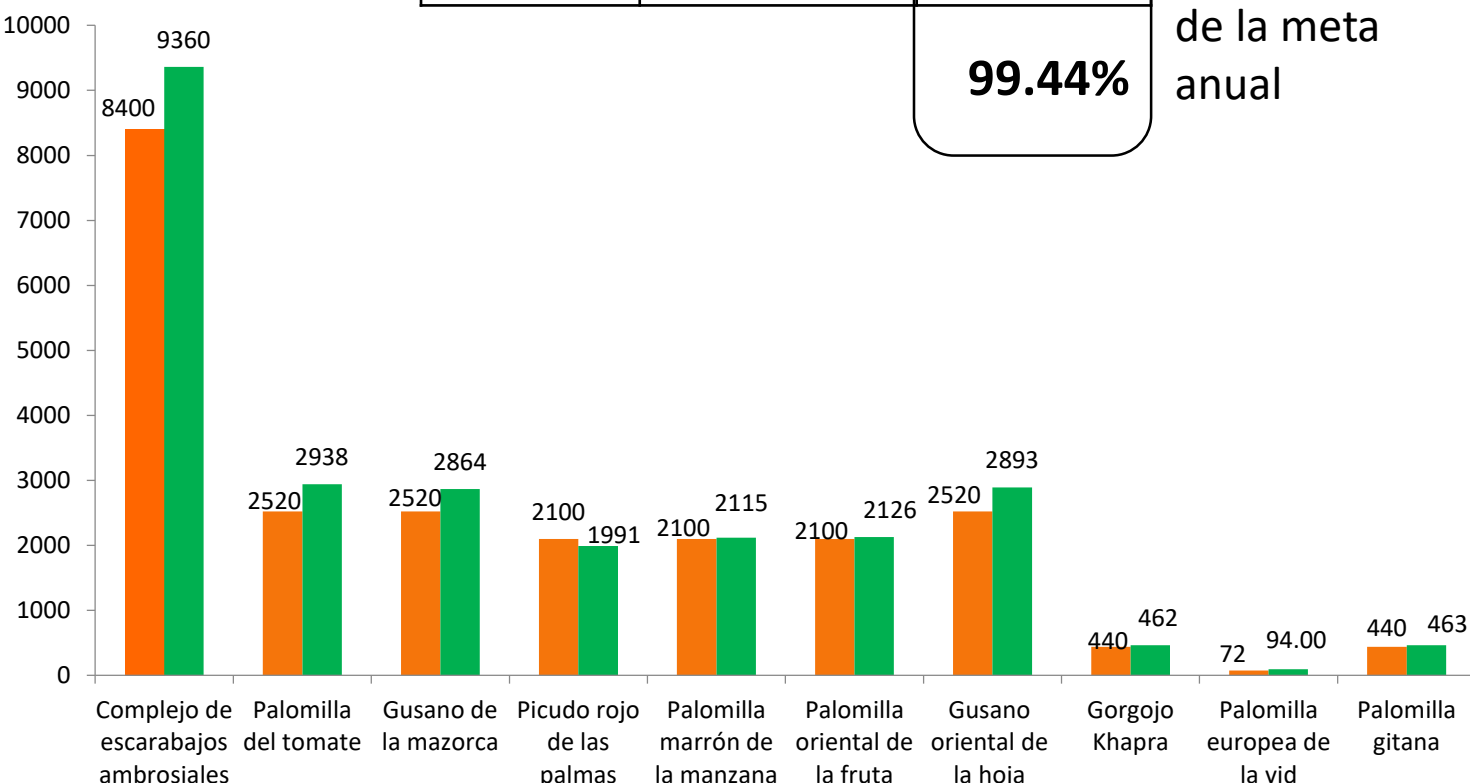


Rutas de trapeo (revisiones)

Meta anual	Programado al mes	Realizado al mes
25,448	23,212	25,306

99.44%

de la meta anual



- Gusano de la mazorca (GM)**
(Helicoverpa armigera)
\$ 181,100.00
- Complejo de escarabajos ambrosiales (CEA)**
Complejo Barrenador polífago y Complejo Marchitez del laurel rojo
\$ 1,287,275.00
- Quemadura de la hoja (QH)**
(Xylella fastidiosa)
\$ 767,784.00
- Plagas reglamentadas del plátano (PRPL)**
\$ 502,600.00
- Plagas reglamentadas de los cítricos (PRC)**
\$ 600,140.00
- Pudrición del cogollo (PC)**
(Phytophthora palmivora)
\$ 61,000.00
- Gusano oriental de la hoja (GOH)**
(Spodoptera litura)
\$ 269,500.00
- Picudo rojo de las palmas (PRP)**
(Rhynchophorus ferrugineus)
\$ 407,475.00
- Gorgojo khapra (GK)**
(Trogoderma granarium)
\$ 65,850.00
- Palomilla gitana (PG)**
(Lymantria dispar)
\$ 43,100.00
- Palomilla del tomate (PT)**
(Tuta absoluta)
\$ 247,250.00
- Palomilla oriental de la fruta (POF)**
(Grapholita molesta)
\$ 310,550.00
- Palomilla marrón de la manzana (PMM)**
(Epiphyas postvittana)
\$ 302,400.00

Vigilancia pasiva (VP) y gasto administrativo (GTO ADMIN) **\$ 250,500.00**

Programa de Vigilancia Epidemiológica Fitosanitaria en el Estado de Michoacán

Informe de Estrategias Operativas



Rutas de vigilancia (revisiones)

Meta anual	Programado al mes	Realizado al mes
7,130	6,510	6,697

93.93%

de la meta anual

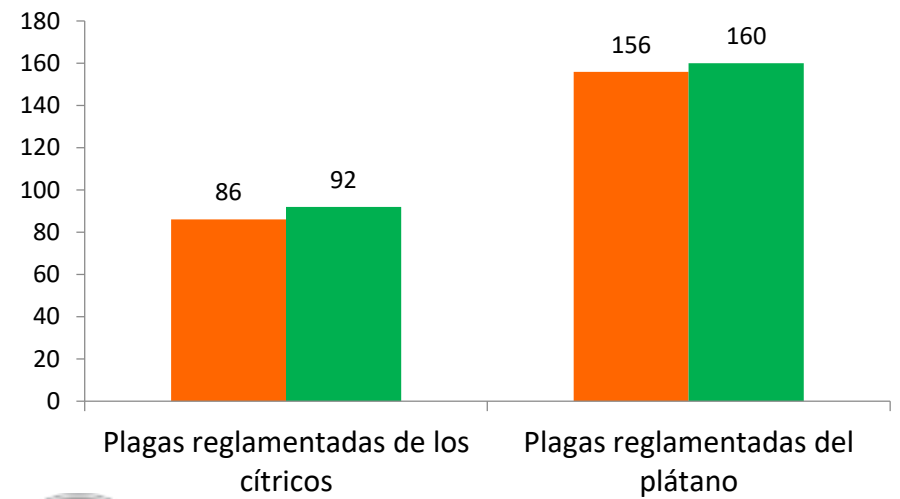


Parcelas centinela (revisiones)

Meta anual	Programado al mes	Realizado al mes
266	242	252

94.22%

de la meta anual

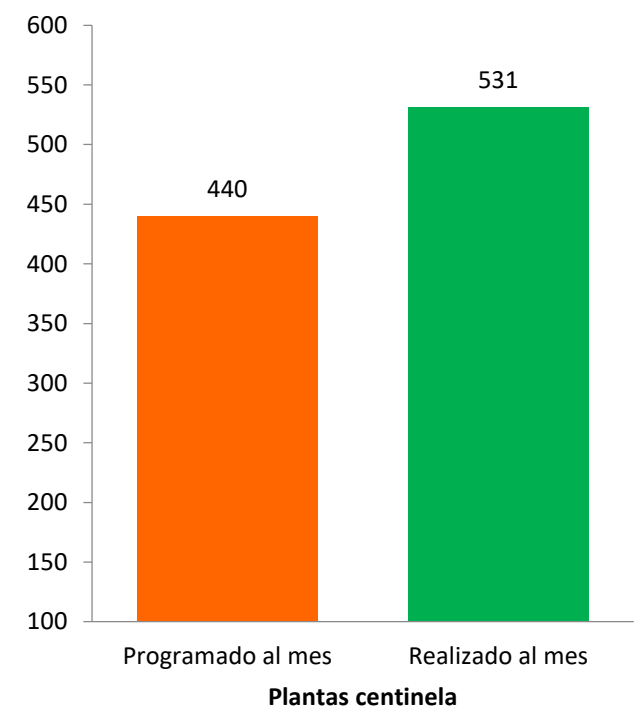


Planta centinela (revisiones)

Meta anual	Programado al mes	Realizado al mes
480	440	531

110.63%

de la meta anual

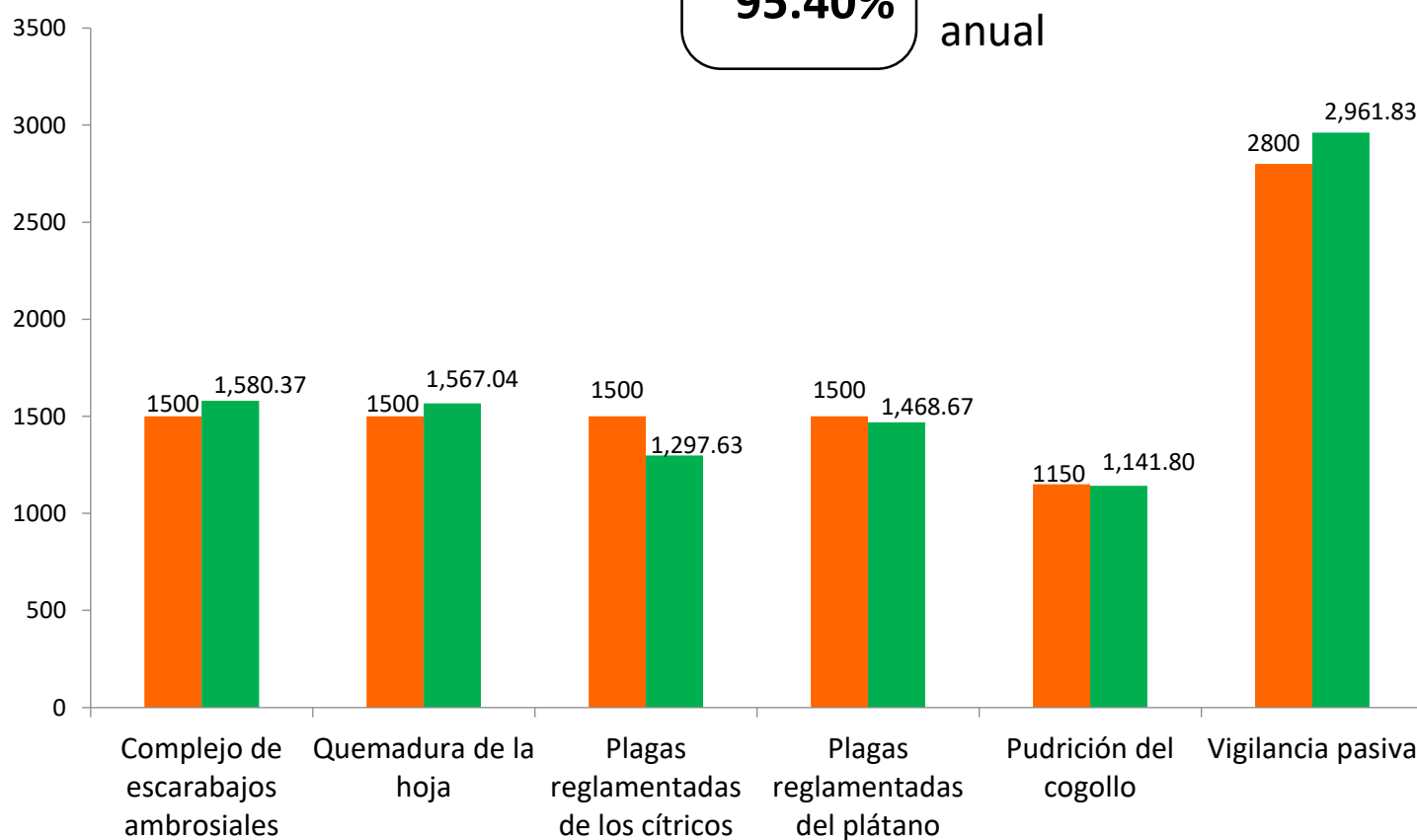


Área de exploración (Ha)

Meta anual	Programado al mes	Realizado al mes
10,500	9,950	10,017.31

95.40%

de la meta anual



Al onceavo mes del año se ha logrado un avance en las estrategias operativas del Programa



94.44% en Rutas de trampeo
93.93% en Rutas de vigilancia
94.22% en Parcelas centinela
95.40% en Área de exploración
110.63% en Plantas centinela