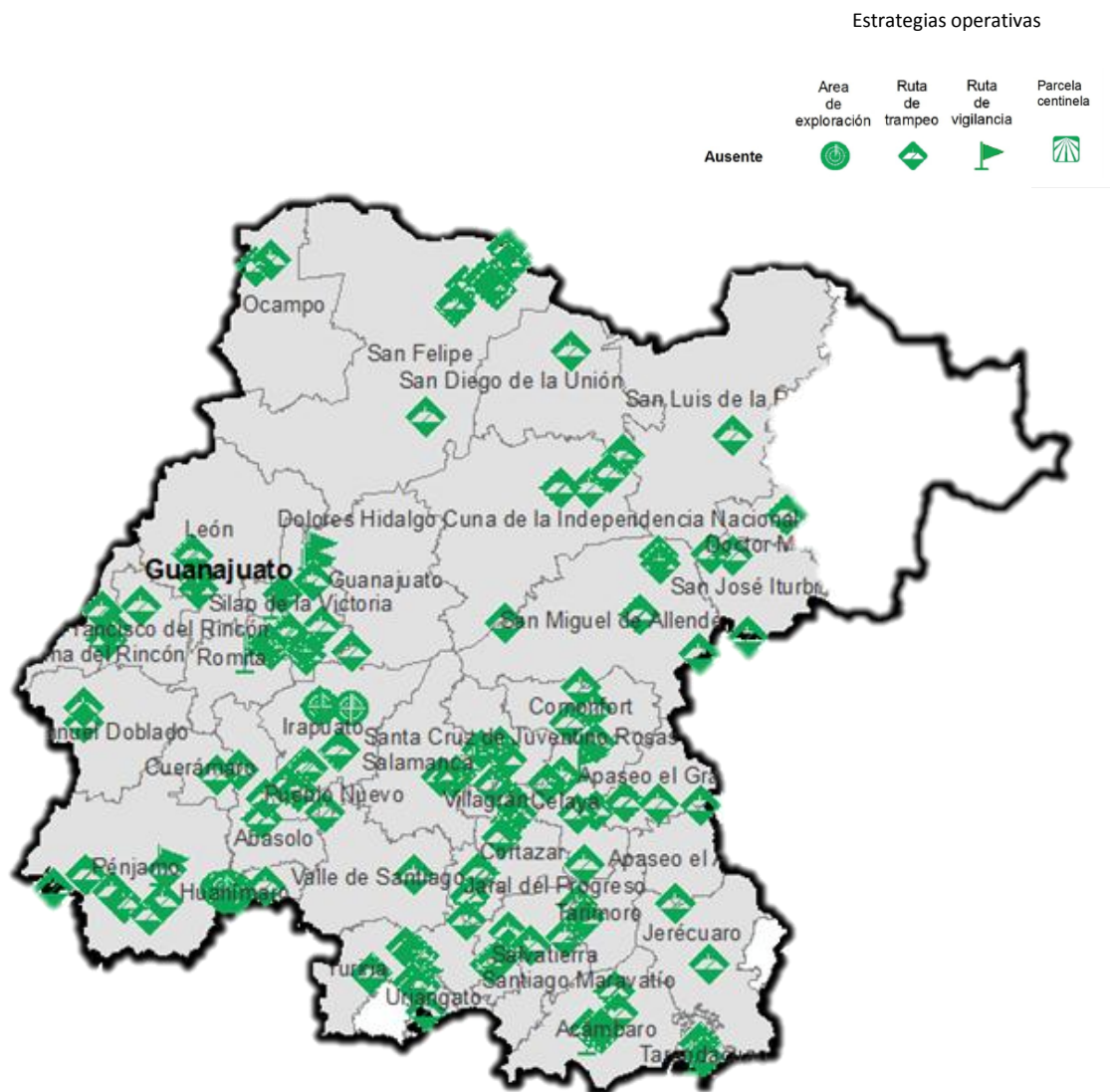


Programa de Vigilancia Epidemiológica Fitosanitaria en el estado de Guanajuato

Informe de Estrategias Operativas 2017

Recurso autorizado VEF **\$ 4,132,714.00**

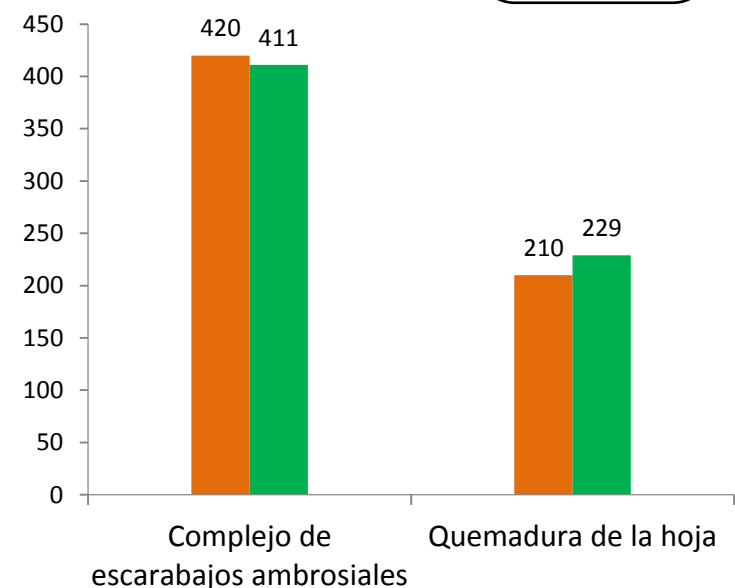
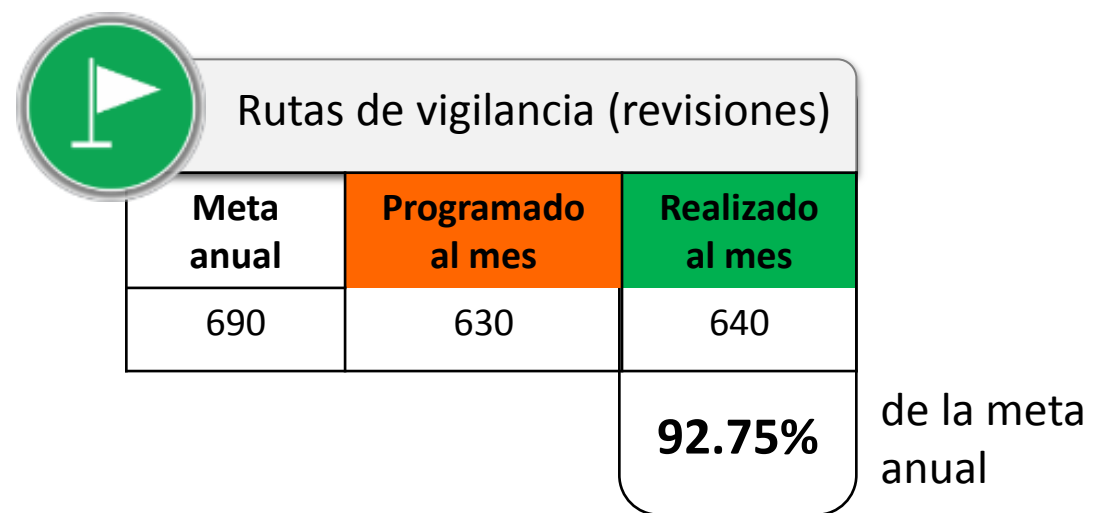
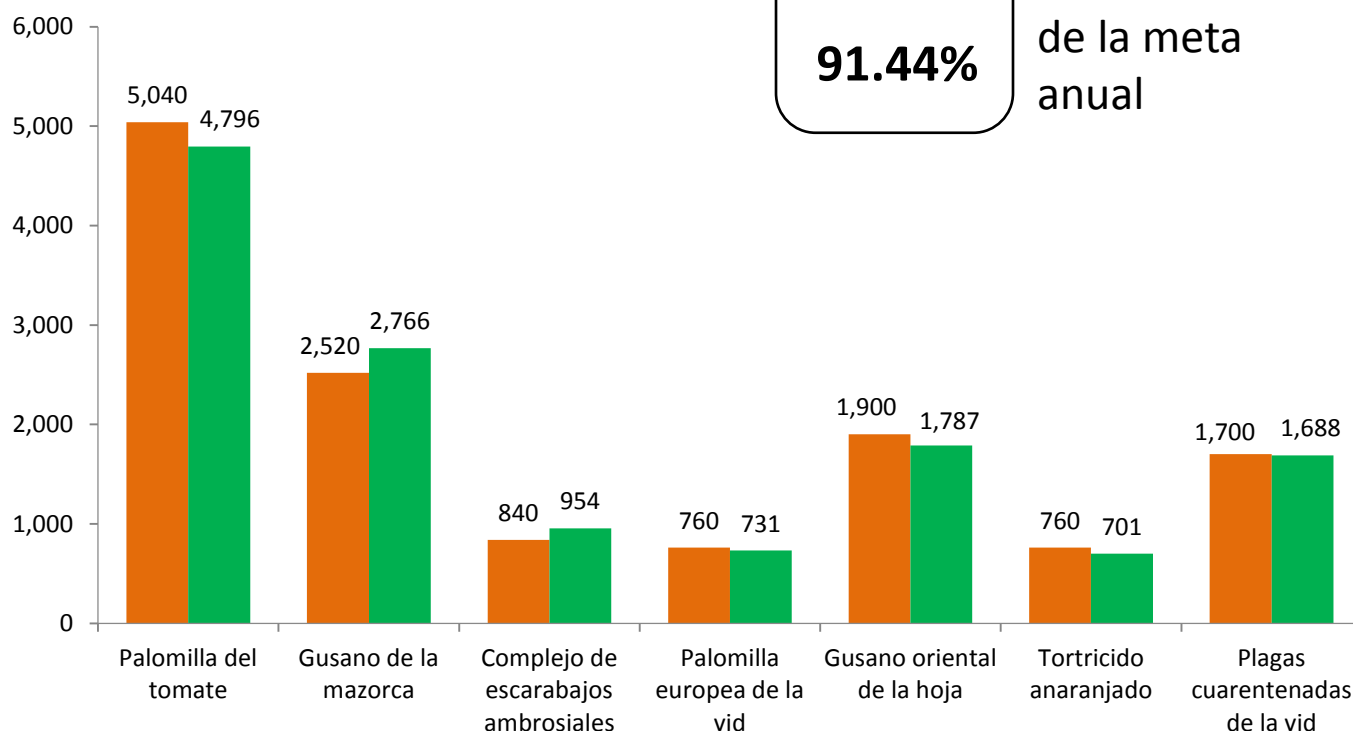
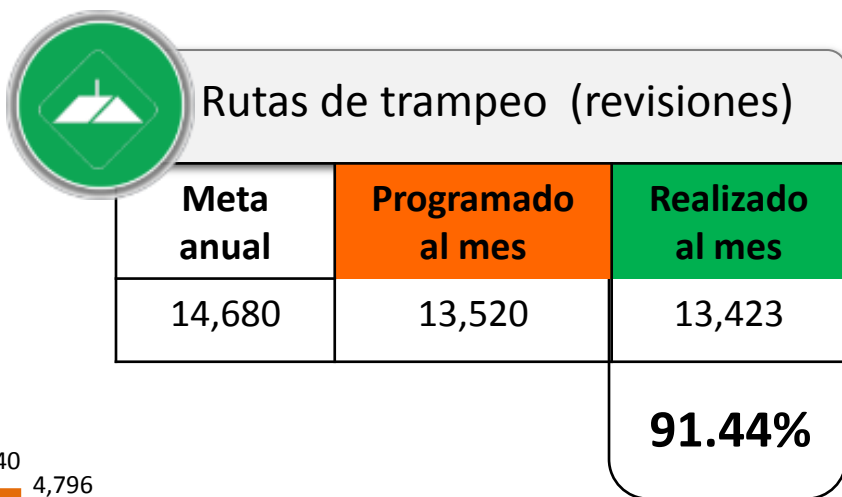


Avance de Estrategias Operativas 2017

Al mes de noviembre se ha cumplido el siguiente avance de las estrategias operativas del Programa

	Gusano de la mazorca (<i>Helicoverpa armigera</i>)	\$ 517,632.00
	Tortricido anaranjado (<i>Argyrotaenia franciscana</i>)	\$ 25,500.00
	Gusano oriental de la hoja (<i>Spodoptera litura</i>)	\$ 163,882.00
	Complejo de escarabajos ambrosiales Escarabajo Ambrosia del Laurel Rojo y Escarabajo Barrenador Polífago	\$ 132,400.00
	Quemadura de la hoja (<i>Xylella fastidiosa subsp. multiplex</i>)	\$ 535,423.00
	Carbón parcial del trigo (<i>Tilletia indica</i>)	\$ 607,772.00
	Roya negra del tallo de trigo (<i>Puccinia graminis f. sp. tritici raza Ug99</i>)	\$ 322,351.00
	Plagas cuarentenarias de la vid (<i>Xylella fastidiosa subsp. fastidiosa</i> , <i>Guignardia bidwellii</i> – <i>Phyllosticta ampellicida</i> , <i>Phakopsora euvtis</i>)	\$ 270,962.00
	Palomilla del tomate (<i>Tuta absoluta</i>)	\$ 598,632.00
	Palomilla europea de la vid (<i>Lobesia botrana</i>)	\$ 341,800.00

Vigilancia pasiva y gasto administrativo **\$ 616,360.00**



Informe de Estrategias Operativas

Programa de Vigilancia Epidemiológica Fitosanitaria
en el estado de Guanajuato

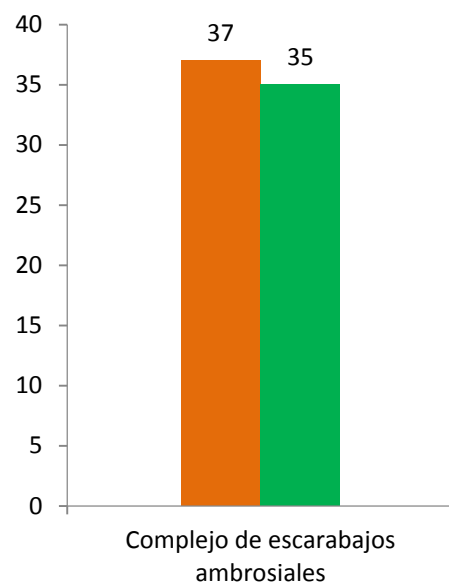


Plantas centinela (revisiones)

Meta anual	Programado al mes	Realizado al mes
41	37	35

85.37%

de la meta anual

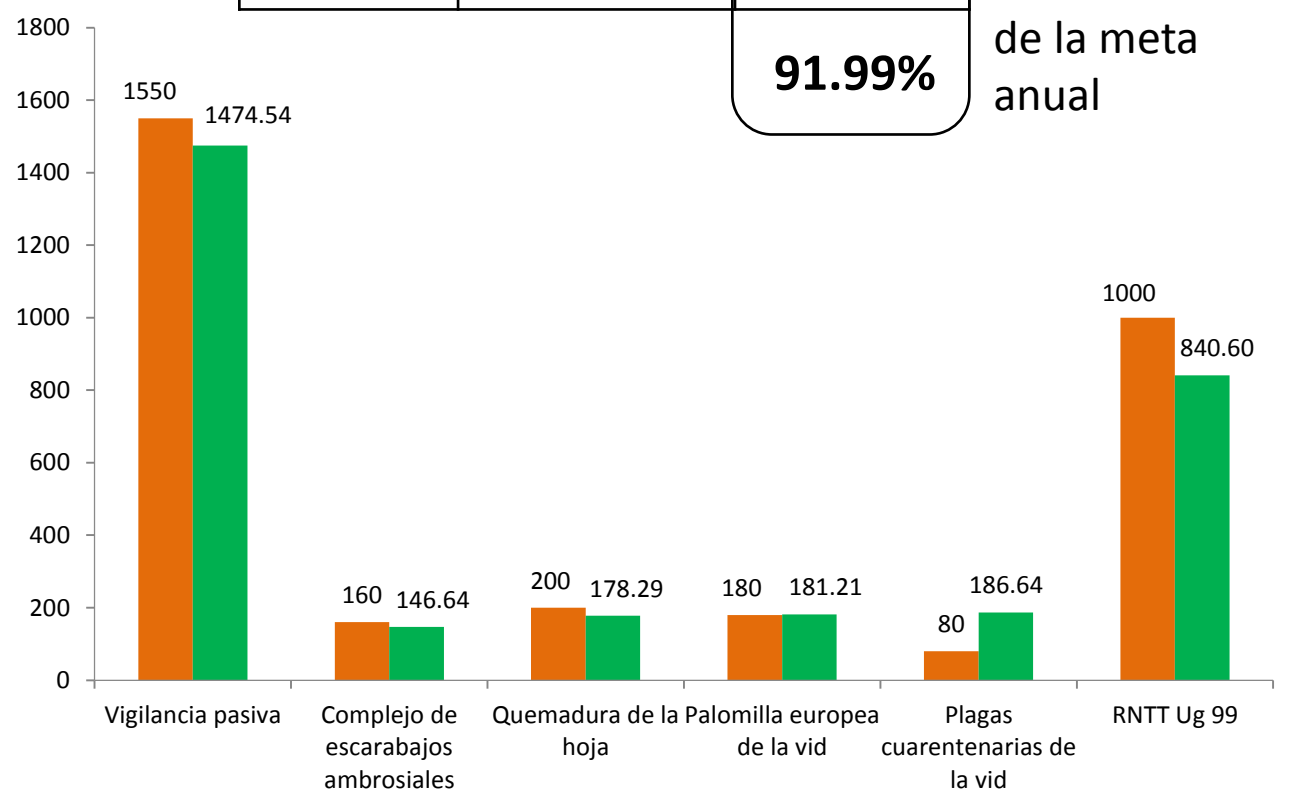


Exploración (ha.)

Meta anual	Programado al mes	Realizado al mes
3270	3,170	3,007.92

91.99%

de la meta anual

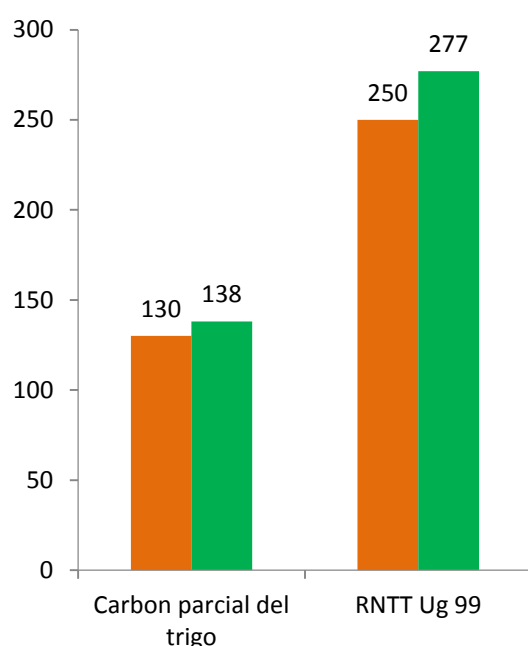


Parcelas centinela (revisiones)

Meta anual	Programado al mes	Realizado al mes
380	380	415

Porcentaje de la meta anual

109.21%

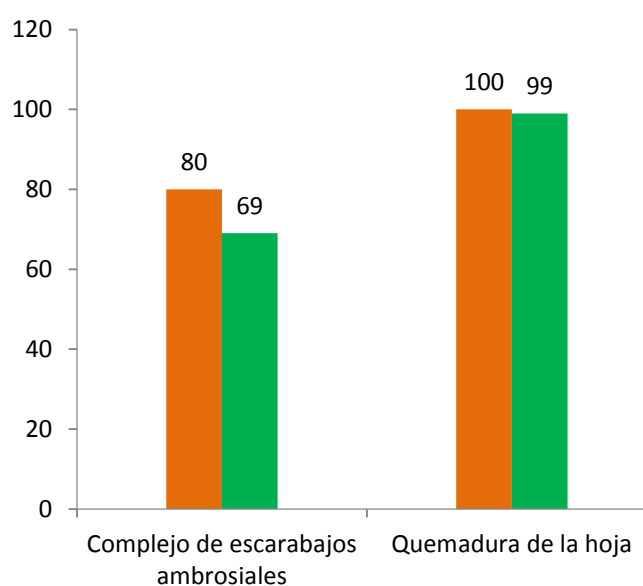


Exploración puntual (sitios)

Meta anual	Programado al mes	Realizado al mes
180	180	168

Porcentaje de la meta anual

93.33%

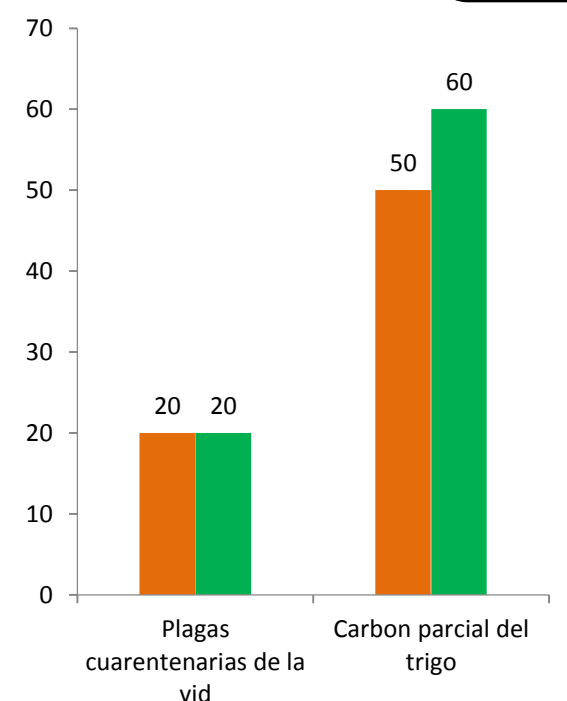


Diagnóstico (muestras)

Meta anual	Programado al mes	Realizado al mes
80	70	80

Porcentaje de la meta anual

100%



Al onceavo mes del año se ha logrado el avance siguiente en las estrategias operativas:



91.44% Rutas de trapeo

92.75% Rutas de vigilancia

85.37% Plantas centinela

91.99% Exploración

109.21% Parcelas centinela

93.33% Exploración puntual

100% Diagnóstico