

# EPIDEMIOLOGÍA

Casos de notificación inmediata y semanal pág. 4 • Casos por entidad federativa: prevenibles por vacunación pág. 5 • Enfermedades respiratorias pág. 7 • Enfermedades diarreicas pág. 8 • SIDA pág. 8 • Enfermedades transmitidas por vector pág. 9 • Casos acumulados de otras enfermedades de notificación semanal pág. 10 • Casos nuevos y acumulados de enfermedades no transmisibles pág. 18

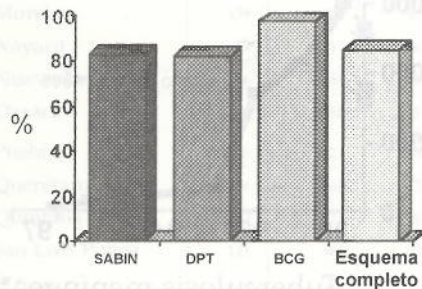
## PRIMERA SEMANA NACIONAL DE SALUD 1998

### Antecedentes

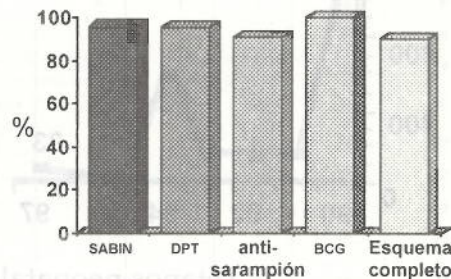
A través de la historia sanitaria del país, se ha tenido siempre una genuina preocupación por preservar y mejorar la salud de todos sus habitantes y, de modo muy particular, por hacer descender cada vez en mayor medida las tasas de morbi-mortalidad por enfermedades prevenibles por vacunación. Es por eso que de todas las intervenciones posibles en Salud Pública, la vacunación representa, sin duda, una de las de más alta prioridad; esto responde tanto a razones epidemiológicas como económicas y de justicia social.

### Coberturas y panorama epidemiológico


#### Menores de un año



#### De un año



#### De uno a cuatro años

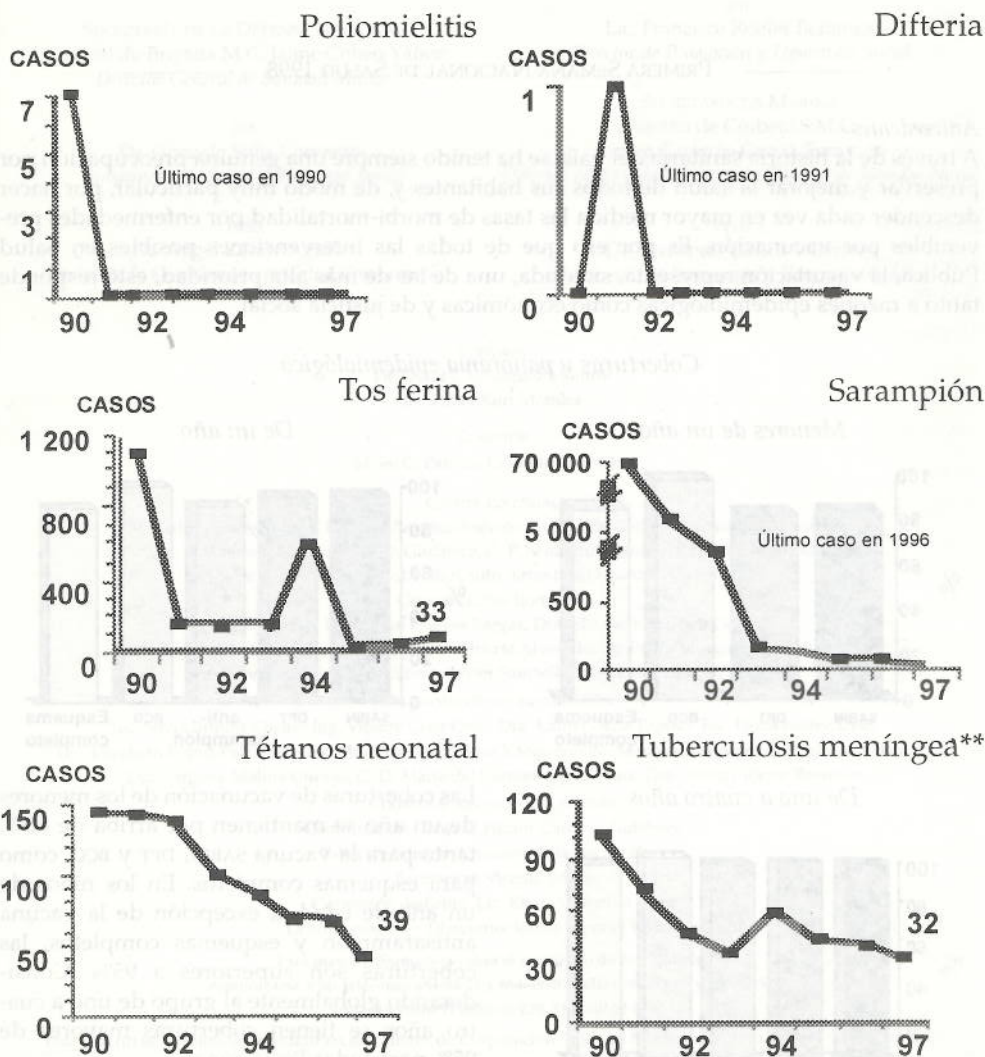


Las coberturas de vacunación de los menores de un año se mantienen por arriba de 80%, tanto para la vacuna SABIN, DPT y BCG, como para esquemas completos. En los niños de un año de edad, a excepción de la vacuna antisarampión y esquemas completos, las coberturas son superiores a 95%. Considerando globalmente al grupo de uno a cuatro años se tienen coberturas mayores de 95% para todas las vacunas.

Fuente: Consejos Estatales de Vacunación. PROVAC.

En relación con el impacto epidemiológico, destaca la erradicación de la poliomielitis desde 1990, la eliminación de la difteria desde 1991 y el hecho de que se tiene más de un año sin que se registren casos confirmados de sarampión. En 1997 se presentó un pequeño ascenso de casos de tos ferina, que afectó principalmente a niños que, por motivos de edad, no habían iniciado o completado su esquema de vacunación. El tétanos neonatal y la tuberculosis meningea han presentado un descenso prácticamente continuo. En octubre de 1997 se aplicó por primera vez en forma universal el toxoide tetánico diftérico a escolares de 12 años.

Frecuencia de enfermedades evitables por vacunación, 1990-1997\*



\* Boletín semanal N° 53. Dirección General de Epidemiología.  
 \*\*Niños menores de cinco años.



*Propósitos*

Con el propósito de mejorar los niveles de salud y bienestar de los niños y las niñas de México, las actividades de la Primera Semana Nacional de Salud que de forma intensiva se desarrollarán en las 32 entidades federativas del 21 al 27 de febrero, tienen el objetivo principal de lograr altas coberturas de vacunación mediante el esfuerzo compartido de familias, sociedad y gobierno.

Otro logro importante, como consecuencia de las acciones permanentes de información a la población, es que se ha elevado el uso de la Cartilla Nacional de Vacunación por arriba de 97%, lo que se ha podido comprobar por medio de encuestas realizadas en todas las entidades federativas.

En la Primera Semana Nacional de Salud se aplicará la vacunación universal a los menores de cinco años, para iniciar o completar el esquema básico de vacunación, poniendo énfasis en los menores de dos años y abarcando los seis padecimientos inmunoprevenibles ya antes mencionados; se aplicarán dosis adicionales de vacunas contra el sarampión en forma indiscriminada a todos los niños y niñas de uno a cuatro años de edad con el fin de eliminar esta grave enfermedad del territorio nacional. México no ha tenido casos desde hace más de un año, pero existe el peligro de que vuelva a aparecer proveniente de otros países, principalmente del continente americano, que no han logrado aún controlarlo.

Asimismo, se realizará la vacunación indiscriminada de los menores de cinco años de edad contra la poliomielitis para consolidar la erradicación de la misma. También se aplicarán otras vacunas como DPT y BCG.

De igual forma, se vacunará contra el tétanos y difteria a las mujeres en edad reproductiva, y principalmente a las embarazadas en zonas de riesgo para tétanos neonatal.

En esta tarea participarán 15 000 unidades médicas del Sistema Nacional de Salud, 55 000 puestos de vacunación, 36 000 brigadas que atenderán localidades sin servicios permanentes de salud, miles de voluntarios que nos auxiliarán en diferentes formas a lo largo de toda la semana, múltiples instituciones y organizaciones de los sectores público, social y privado. Sin duda, sólo una movilización de tal magnitud hace posible que en una semana se apliquen gratuitamente más de 22 millones de dosis de vacunas. Todo esto requiere de un gran respaldo social para alcanzar las metas que nos proponemos.

Dr. José Ignacio Santos  
Secretario Técnico CONAVA/SSA

	ENT. FEDERATIVAS	GRUPO	ACTIVIDADES	ACTIVIDADES	ACTIVIDADES	ACTIVIDADES
	1997	1998	1997	1998	1997	1998

Para consultar por INTERNET este Boletín, la hoja electrónica de la Secretaría de Salud lo pone a su alcance los viernes a través de los siguientes web:  
<http://www.epi.org.mx> o <http://www.ssa.gob.mx/>

CUADRO 1. Casos nuevos de enfermedades de notificación inmediata hasta la semana 6 de 1998

ENFERMEDAD	CIE-10 <sup>a</sup> REV.	EN LA	ACUMULADO	MED.	EN LA	ACUMULADO
		SEMANA	1998	SEM.	SEMANA	1997
		1998	1998	92-96	1997	1997
Cólera*	A00	1	2	32	3	6
Parálisis Flácida Aguda		4	21	12	7	21
•Poliomielitis	A80	-	-	-	-	-
Difteria	A36	-	-	-	-	-
Enfermedad Febril Exantemática**		18	38	41	6	15
•Sarampión	B05	-	-	6	-	-
Síndrome Coqueluchoide		9	24	4	3	3
•Tos ferina	A37	-	-	1	-	-
Tétanos neonatal	A33	-	1	2	2	3
Tétanos	A34, A35	4	13	2	2	7
Rabia	A82	-	-	-	3	4
Dengue hemorrágico	A91, A92.0					
•Casos confirmados		-	-	n.d.	-	-
•Casos en estudio		-	4	n.d.	4	10
Paludismo por <i>P. falciparum</i>	B50	-	-	-	1	1
Tuberculosis meníngea	A17.0	1	7	3	4	5
SIDA~	B20-B24	190	984	23	195	503
Meningitis meningocócica	A39.0	-	-	-	-	-

FUENTE: Sistema Único de Información para la Vigilancia Epidemiológica. Información preliminar. Procesó: DGE.

\* La mediana se generó con información de los últimos cuatro años.

\*\* La mediana se generó con información de los últimos tres años.

~ El total incluye extranjeros en tránsito por México.

CUADRO 2. Casos nuevos de enfermedades de notificación semanal hasta la semana 4 de 1998

ENFERMEDAD	CIE-10 <sup>a</sup> REV.	EN LA	ACUMULADO	MED.	EN LA	ACUMULADO
		SEMANA	1998	SEM.	SEMANA	1997*
		1998	1998	92-96	1997	1997*
Enfermedades diarreicas	A01-A09	60 680	262 836	58 883	39 088	151 185
Infecciones respiratorias agudas	J00-J01, J02.8-J02.9, J03.8-J06, J20, J21	323 032	1 554 976	304 578	227 409	907 262
Hepatitis virales	B15-B17, B19	242	1 044	237	299	809
Dengue	A90	66	375	59	53	175
Paludismo por <i>P. vivax</i>	B51	242	559	97	60	134
Tuberculosis del aparato respiratorio	A15-A16	231	935	240	170	583

FUENTE: Sistema Único de Información para la Vigilancia Epidemiológica. Información preliminar. Procesó: DGE.

\*Información publicada en la misma semana del año anterior.

Simbología:

(-) : no se presentaron casos en la semana.  
n.d. : información no disponible.  
n.e. : información no enviada por la entidad federativa.

CUADRO 3. Casos nuevos de Parálisis Flácida Aguda, Sarampión y Tos ferina por entidad federativa hasta la semana 6 de 1998

ENTIDAD FEDERATIVA	PARÁLISIS FLÁCIDA			SARAMPIÓN			TOS FERINA		
	AGUDA			CIE-10 <sup>a</sup> Rev. B 05			CIE-10 <sup>a</sup> Rev. A37		
	1998		1997	1998		1997	1998		1997
	SEMANAL	ACUMULADO	ACUMULADO	SEMANAL	ACUMULADO	ACUMULADO	SEMANAL	ACUMULADO	ACUMULADO
Aguascalientes	-	-	-	-	-	-	-	-	-
Baja California	-	-	-	-	-	-	-	-	-
Baja California Sur	-	-	1	-	-	-	-	-	-
Campeche	-	-	-	-	-	-	-	-	-
Coahuila	1	1	1	-	-	-	-	-	-
Colima	-	-	-	-	-	-	-	-	-
Chiapas	-	-	-	-	-	-	-	-	-
Chihuahua	-	-	-	-	-	-	-	-	-
Distrito Federal	-	5	2	-	-	-	-	-	-
Durango	-	-	-	-	-	-	-	-	-
Guanajuato	-	2	2	-	-	-	-	-	-
Guerrero	-	-	1	-	-	-	-	-	-
Hidalgo	1	1	-	-	-	-	-	-	-
Jalisco	-	-	2	-	-	-	-	-	-
México	-	1	3	-	-	-	-	-	-
Michoacán	-	-	4	-	-	-	-	-	-
Morelos	-	-	-	-	-	-	-	-	-
Nayarit	-	-	-	-	-	-	-	-	-
Nuevo León	-	-	-	-	-	-	-	-	-
Oaxaca	-	-	1	-	-	-	-	-	-
Puebla	-	1	-	-	-	-	-	-	-
Querétaro	-	1	-	-	-	-	-	-	-
Quintana Roo	-	-	-	-	-	-	-	-	-
San Luis Potosí	-	1	1	-	-	-	-	-	-
Sinaloa	1	1	1	-	-	-	-	-	-
Sonora	-	4	-	-	-	-	-	-	-
Tabasco	-	-	-	-	-	-	-	-	-
Tamaulipas	-	-	1	-	-	-	-	-	-
Tlaxcala	-	-	1	-	-	-	-	-	-
Veracruz	1	2	-	-	-	-	-	-	-
Yucatán	-	-	-	-	-	-	-	-	-
Zacatecas	-	1	-	-	-	-	-	-	-
<b>TOTAL</b>	<b>4</b>	<b>21</b>	<b>21</b>	<b>-</b>	<b>-</b>	<b>-</b>	<b>-</b>	<b>-</b>	<b>-</b>

FUENTE: Sistema Único de Información para la Vigilancia Epidemiológica. Información preliminar. Procesó: DGE.



CUADRO 4. Casos nuevos por entidad federativa de Tétanos y Tétanos Neonatal hasta la semana 6 y Tuberculosis Meningea hasta la semana 4 de 1998

ENTIDAD FEDERATIVA	TÉTANOS CIE-10* Rev. A34, A35			TÉTANOS NEONATAL CIE-10* Rev. A33			TUBERCULOSIS MENINGEA CIE-10* Rev. A17.0		
	1998		1997	1998		1997	1998		1997*
	SEMANAL	ACUMULADO	ACUMULADO	SEMANAL	ACUMULADO	ACUMULADO	SEMANAL	ACUMULADO	ACUMULADO
Aguascalientes	-	-	-	-	-	-	-	-	-
Baja California	1	2	-	-	-	-	-	-	-
Baja California Sur	-	-	1	-	-	-	-	-	-
Campeche	-	-	-	-	-	-	-	-	-
Coahuila	-	-	-	-	-	-	-	-	-
Colima	-	-	-	-	-	-	-	-	-
Chiapas	-	-	-	-	-	-	-	-	-
Chihuahua	-	-	-	-	-	-	-	1	-
Distrito Federal	-	-	-	-	-	-	-	-	-
Durango	-	-	-	-	-	-	-	-	-
Guanajuato	-	-	2	-	-	-	-	1	-
Guerrero	-	-	-	-	1	-	-	-	-
Hidalgo	-	2	-	-	-	1	-	-	-
Jalisco	-	-	-	-	-	-	-	-	-
México	-	-	-	-	-	1	1	2	-
Michoacán	-	-	-	-	-	-	-	-	1
Morelos	-	-	-	-	-	-	-	-	-
Nayarit	1	1	-	-	-	-	-	-	-
Nuevo León	-	-	-	-	-	-	-	1	-
Oaxaca	-	1	-	-	-	-	-	-	-
Puebla	-	1	-	-	-	-	-	-	-
Querétaro	-	-	-	-	-	-	-	-	-
Quintana Roo	-	-	-	-	-	-	-	-	-
San Luis Potosí	-	2	-	-	-	-	-	-	-
Sinaloa	-	-	-	-	-	-	-	-	-
Sonora	-	-	-	-	-	-	-	1	-
Tabasco	-	-	-	-	-	-	-	-	-
Tamaulipas	-	-	-	-	-	-	-	-	-
Tlaxcala	-	-	-	-	-	-	-	-	-
Veracruz	1	3	1	-	-	1	-	1	4
Yucatán	1	1	3	-	-	-	-	-	-
Zacatecas	-	-	-	-	-	-	-	-	-
<b>TOTAL</b>	<b>4</b>	<b>13</b>	<b>7</b>	<b>-</b>	<b>1</b>	<b>3</b>	<b>1</b>	<b>7</b>	<b>5</b>

FUENTE: Sistema Único de Información para la Vigilancia Epidemiológica. Información preliminar. Procesó: DGE.  
\*Información publicada en la misma semana del año anterior.

CUADRO 5. Casos nuevos por entidad federativa de TB del Aparato Respiratorio, Infec. Resp. Agudas y Neumonías y Bronconeumonías hasta la semana 4 de 1998

ENTIDAD FEDERATIVA	TUBERCULOSIS DEL APARATO RESPIRATORIO CIE-10* Rev. A15-A16			INF. RESPIRATORIAS AGUDAS CIE-10* REV. J00-J01, J02.8-J02.9, J03.8-J06, J20, J21			NEUMONÍAS Y BRONCONEUMONÍAS CIE-10* Rev. J12-J18, EXCEPTO J18.2		
	1998		1997*	1998		1997*	1998		1997*
	SEMANAL	ACUMULADO	ACUMULADO	SEMANAL	ACUMULADO	ACUMULADO	SEMANAL	ACUMULADO	ACUMULADO
	Aguascalientes	-	5	3	2 526	30 418	31 243	35	303
Baja California	13	47	29	1 857	35 848	30 527	36	387	197
Baja California Sur	-	3	5	1 569	8 648	12 658	12	55	158
Campeche	1	13	5	5 036	21 501	15 930	17	122	62
Coahuila	10	31	12	12 908	66 950	19 657	115	634	160
Colima	4	10	8	4 695	17 706	14 126	12	69	102
Chiapas	15	87	-	6 719	23 833	-	88	405	-
Chihuahua	8	25	10	21 529	94 872	21 567	322	1 656	470
Distrito Federal	5	19	21	30 055	96 442	46 854	125	471	230
Durango	6	17	7	6 006	34 204	15 102	128	583	463
Guanajuato	3	18	15	13 103	85 789	39 220	138	1 051	616
Guerrero	14	55	36	10 806	51 122	22 546	189	858	397
Hidalgo	5	24	13	11 529	49 522	38 269	76	337	357
Jalisco	6	33	-	9 673	48 473	-	184	1 183	-
México	9	45	22	25 015	106 568	73 059	270	1 072	588
Michoacán	5	33	23	12 973	53 926	41 691	71	548	406
Morelos	1	15	7	5 488	26 726	23 585	30	250	196
Nayarit	3	13	11	10 530	46 488	26 078	72	327	301
Nuevo León	19	63	23	17 038	74 565	23 806	116	808	182
Oaxaca	7	30	26	4 750	33 569	12 216	29	430	161
Puebla	6	24	28	7 949	38 637	31 123	60	579	426
Querétaro	4	9	1	10 587	44 773	33 460	123	530	286
Quintana Roo	3	8	4	4 577	18 608	4 724	59	236	107
San Luis Potosí	3	18	10	7 602	37 175	27 084	136	613	532
Sinaloa	13	36	65	20 031	88 707	75 128	289	708	456
Sonora	10	38	14	9 114	60 286	53 697	161	863	894
Tabasco	4	29	17	6 804	31 055	14 762	23	179	103
Tamaulipas	8	40	43	8 888	58 824	37 742	141	581	625
Tlaxcala	-	2	8	4 469	19 774	30 449	22	205	323
Veracruz	45	136	104	17 818	90 189	42 201	113	506	341
Yucatán	1	9	13	6 663	45 245	48 758	21	250	127
Zacatecas	-	-	-	4 725	14 533	-	80	432	-
<b>TOTAL</b>	<b>231</b>	<b>935</b>	<b>583</b>	<b>323 032</b>	<b>1 554 976</b>	<b>907 262</b>	<b>3 293</b>	<b>17 231</b>	<b>9 627</b>

FUENTE: Sistema Único de Información para la Vigilancia Epidemiológica. Información preliminar. Procesó: DGE.

\*Información publicada en la misma semana del año anterior.

CUADRO 6. Casos nuevos por entidad federativa de Enf. Diarreicas Agudas hasta la semana 4; Cólera y SIDA hasta la semana 6 de 1998

ENTIDAD FEDERATIVA	ENF. DIARREICAS AGUDAS CIE-10* REV. A01-A09			COLERA CIE-10* REV. A00			SIDA& CIE-10* REV. B20-B24		
	1998		1997*	1998		1997	1998		1997
	SEMANTAL	ACUMULADO	ACUMULADO	SEMANTAL	ACUMULADO	ACUMULADO	SEMANTAL	ACUMULADO	ACUMULADO
	Aguascalientes	295	3 111	2 755	-	-	-	-	9
Baja California	221	4 122	3 230	-	-	-	1	66	25
Baja California Sur	157	1 131	2 011	-	-	-	8	17	1
Campeche	1 518	6 051	4 386	-	-	-	-	6	4
Coahuila	1 288	5 286	1 849	-	-	-	8	16	10
Colima	976	3 392	3 108	-	-	-	-	1	-
Chiapas	3 133	10 921	-	-	-	5	2	12	4
Chihuahua	1 833	7 985	2 159	-	-	-	-	-	1
Distrito Federal	5 722	17 161	5 256	1	1	-	56	323	63
Durango	453	2 666	1 011	-	-	-	4	5	1
Guanajuato	1 159	6 516	3 908	-	-	-	11	36	10
Guerrero	3 819	16 337	7 176	-	-	-	1	35	7
Hidalgo	1 686	6 210	5 029	-	1	1	-	9	12
Jalisco	1 207	5 380	-	-	-	-	3	69	109
México	4 985	20 475	11 947	-	-	-	28	129	28
Michoacán	2 112	8 151	6 750	-	-	-	13	38	19
Morelos	1 440	6 243	5 469	-	-	-	-	4	26
Nayarit	1 707	7 691	5 758	-	-	-	1	2	6
Nuevo León	2 357	10 146	2 982	-	-	-	6	17	14
Oaxaca	1 448	9 443	4 186	-	-	-	16	54	25
Puebla	1 979	8 543	5 070	-	-	-	2	32	26
Querétaro	1 447	6 024	3 476	-	-	-	3	9	1
Quintana Roo	1 787	6 201	1 149	-	-	-	-	-	8
San Luis Potosí	1 125	4 497	3 475	-	-	-	-	11	3
Sinaloa	3 128	12 249	14 857	-	-	-	2	8	1
Sonora	857	4 998	5 361	-	-	-	-	9	8
Tabasco	3 101	12 116	6 908	-	-	-	11	11	6
Tamaulipas	2 050	11 648	6 105	-	-	-	6	9	4
Tlaxcala	723	3 449	3 772	-	-	-	1	7	9
Veracruz	4 464	19 595	10 339	-	-	-	5	23	47
Yucatán	2 104	13 842	11 703	-	-	-	-	8	17
Zacatecas	399	1 256	-	-	-	-	2	7	1
<b>TOTAL</b>	<b>60 680</b>	<b>262 836</b>	<b>151 185</b>	<b>1</b>	<b>2</b>	<b>6</b>	<b>190</b>	<b>982</b>	<b>501</b>

FUENTE: Sistema Único de Información para la Vigilancia Epidemiológica. Información preliminar. Proceso: DGE.

\*Información publicada en la misma semana del año anterior.

&El total no incluye extranjeros en tránsito por México.



CUADRO 7. Casos nuevos por entidad federativa de Paludismo por *P. vivax* y Dengue hasta la semana 4; Paludismo por *P. falciparum* y Dengue Hemorrágico hasta la semana 6 de 1998

ENTIDAD FEDERATIVA	PALUDISMO <i>P. VIVAX</i>			PALUDISMO <i>P. FALCIPARUM</i>			DENGUE			DENGUE HEMORRÁGICO			
	CIE-10 <sup>a</sup> Rev. B51			CIE-10 <sup>a</sup> Rev. B50			CIE-10 <sup>a</sup> Rev. A90			CIE-10 <sup>a</sup> Rev. A91, A92.0			
	1998		1997	1998		1997	1998		1997*	EN ESTUDIO 1998	CONFIRMADOS 1998		1997
	SEMANAL	ACUM. <sup>§</sup>	ACUM.	SEMANAL	ACUM.	ACUM.	SEMANAL	ACUM.	ACUM.	ACUM.	SEMANAL	ACUM.	ACUM.
Aguascalientes	-	-	-	-	-	-	-	-	-	-	-	-	-
Baja California	-	-	-	-	-	-	-	-	-	-	-	-	-
Baja California Sur	n.e.	-	-	n.e.	-	-	-	7	5	-	-	-	-
Campeche	-	2	2	-	-	-	15	45	7	-	-	-	-
Coahuila	-	-	-	-	-	-	-	-	-	-	-	-	-
Colima	n.e.	-	-	n.e.	-	-	7	52	44	-	-	-	-
Chiapas	30	58	12	-	-	-	4	16	-	-	-	-	-
Chihuahua	-	-	-	-	-	-	-	-	-	-	-	-	-
Distrito Federal	-	-	-	-	-	-	-	-	-	-	-	-	-
Durango	n.e.	-	-	n.e.	-	-	-	-	-	-	-	-	-
Guanajuato	-	-	-	-	-	-	-	1	-	-	-	-	-
Guerrero	n.e.	2	1	n.e.	-	-	5	40	4	-	-	-	-
Hidalgo	n.e.	-	-	n.e.	-	-	-	-	-	-	-	-	-
Jalisco	n.e.	-	-	n.e.	-	-	-	-	-	-	-	-	-
México	n.e.	-	-	n.e.	-	-	-	-	-	-	-	-	-
Michoacán	10	13	1	-	-	-	2	2	-	-	-	-	-
Morelos	n.e.	-	-	n.e.	-	-	1	15	15	-	-	-	-
Nayarit	-	-	17	-	-	-	-	-	-	-	-	-	-
Nuevo León	n.e.	-	-	n.e.	-	-	-	5	2	-	-	-	-
Oaxaca	202	476	83	-	-	-	-	32	4	-	-	-	-
Puebla	n.e.	-	-	n.e.	-	-	-	-	-	-	-	-	-
Querétaro	-	-	-	-	-	-	-	-	-	-	-	-	-
Quintana Roo	-	1	-	-	-	-	3	10	-	-	-	-	-
San Luis Potosí	-	-	1	-	-	-	-	-	-	-	-	-	-
Sinaloa	n.e.	2	-	n.e.	-	-	-	1	3	-	-	-	-
Sonora	n.e.	-	-	n.e.	-	-	-	-	-	-	-	-	-
Tabasco	n.e.	-	17	n.e.	-	1	3	21	28	-	-	-	-
Tamaulipas	n.e.	-	-	n.e.	-	-	10	66	12	3	-	-	-
Tlaxcala	-	-	-	-	-	-	-	-	-	-	-	-	-
Veracruz	n.e.	4	-	n.e.	-	-	16	50	36	1	-	-	-
Yucatán	-	1	-	-	-	-	-	12	15	-	-	-	-
Zacatecas	-	-	-	-	-	-	-	-	-	-	-	-	-
<b>TOTAL</b>	<b>242</b>	<b>559</b>	<b>134</b>	<b>-</b>	<b>-</b>	<b>1</b>	<b>66</b>	<b>375</b>	<b>175</b>	<b>4</b>	<b>-</b>	<b>-</b>	<b>-</b>

FUENTE: Sistema Único de Información para la Vigilancia Epidemiológica. Información preliminar. Procesó: DGE.

\*Información publicada en la misma semana del año anterior.

§Se registran 274 casos extemporáneos en Oaxaca.

CUADRO 8. Casos acumulados por entidad federativa de otras enfermedades de notificación semanal hasta la semana 4 de 1998

ENTIDAD FEDERATIVA	Fiebre tifoidea CIE-10 <sup>a</sup> REV. A01.0		Paratifoidea y otras salmonelosis CIE-10 <sup>a</sup> REV. A01.1-A02		Shigelosis CIE-10 <sup>a</sup> REV. A03		Intoxicación alimentaria bacteriana CIE-10 <sup>a</sup> REV. A05		Amibiasis intestinal CIE-10 <sup>a</sup> REV. A06.0-A06.3, A06.9		Absceso hepático amibiano CIE-10 <sup>a</sup> REV. A06.4	
	1998	1997*	1998	1997*	1998	1997*	1998	1997*	1998	1997*	1998	1997*
Aguascalientes	-	1	46	60	1	1	95	19	514	397	28	5
Baja California	4	1	191	62	3	-	38	23	354	301	1	1
Baja California Sur	-	2	4	6	-	7	16	39	131	279	1	6
Campeche	4	2	69	92	93	30	2	2	1 936	1 092	4	2
Coahuila	25	1	353	83	14	6	53	11	647	317	50	1
Colima	1	2	62	56	1	1	-	5	803	787	1	3
Chiapas	32	-	583	-	250	-	33	-	4 483	-	11	-
Chihuahua	8	3	242	153	6	3	70	15	690	193	21	-
Distrito Federal	7	3	66	39	5	3	55	2	2 158	1 090	5	-
Durango	8	1	96	26	27	4	17	-	668	272	4	4
Guanajuato	26	8	159	59	88	52	31	12	1 654	967	108	2
Guerrero	12	7	216	109	335	178	155	4	5 305	3 177	7	25
Hidalgo	2	3	90	67	69	67	-	3	2 773	1 919	7	4
Jalisco	32	-	71	-	65	-	43	-	1 593	-	14	-
México	4	7	64	81	188	97	10	16	5 214	3 516	7	10
Michoacán	19	10	212	236	53	23	7	23	1 932	1 626	83	11
Morelos	3	4	162	86	58	59	-	4	2 038	1 756	6	1
Nayarit	11	21	179	141	15	17	130	41	3 086	2 538	9	2
Nuevo León	19	3	188	31	17	8	338	75	1 426	382	102	3
Oaxaca	10	2	98	36	289	126	22	3	3 950	1 855	7	10
Puebla	10	10	86	62	98	61	8	11	3 191	2 123	22	17
Querétaro	11	6	66	31	57	53	151	32	1 289	609	5	8
Quintana Roo	3	1	218	47	27	5	15	4	1 031	407	1	3
San Luis Potosí	17	27	40	21	26	37	1	3	1 390	1 166	12	4
Sinaloa	47	44	377	308	40	48	132	277	3 152	3 209	39	13
Sonora	9	-	103	94	9	16	1	-	559	445	7	9
Tabasco	57	10	766	446	165	65	15	12	5 408	3 112	2	-
Tamaulipas	27	12	294	151	8	24	53	48	909	725	43	2
Tlaxcala	3	8	45	67	29	7	-	-	853	810	6	3
Veracruz	66	30	694	267	160	138	50	36	8 521	4 727	36	41
Yucatán	-	7	87	94	37	47	5	49	4 122	4 374	2	7
Zacatecas	14	-	13	-	16	-	-	-	422	-	7	-
TOTAL	491	236	5 940	3 011	2 249	1 183	1 546	769	72 202	44 171	658	197

FUENTE: Sistema Único de Información para la Vigilancia Epidemiológica. Información preliminar. Procesó: DGE.  
\* Información publicada en la misma semana del año anterior.

CUADRO 8.1 Casos acumulados por entidad federativa de otras enfermedades de notificación semanal hasta la semana 4 de 1998

ENTIDAD FEDERATIVA	Giardiasis CIE-10 <sup>a</sup> REV. A07.1		Oxiuriasis CIE-10 <sup>a</sup> REV. B80		Ascariasis CIE-10 <sup>a</sup> REV. B77		Teniasis CIE-10 <sup>a</sup> REV. B68		Otras helmintiasis CIE-10 <sup>a</sup> REV. B65-B67, B70-B76, B78, B79, B81-B83		Otras debidas a protozoarios CIE-10 <sup>a</sup> REV. A07.0, A07.2-A07.9	
	1998	1997*	1998	1997*	1998	1997*	1998	1997*	1998	1997*	1998	1997*
Aguascalientes	19	16	29	25	41	45	-	1	208	260	4	11
Baja California	37	32	23	13	14	12	2	2	337	258	14	8
Baja California Sur	29	34	9	38	9	12	-	-	161	259	1	2
Campeche	192	132	87	44	716	525	33	-	888	880	88	77
Coahuila	16	2	109	29	45	21	4	2	88	36	4	5
Colima	29	27	115	90	294	269	-	-	638	557	74	9
Chiapas	161	-	626	-	2 004	-	3	-	459	-	325	-
Chihuahua	41	9	61	42	74	23	46	-	519	41	14	21
Distrito Federal	341	199	131	62	733	433	2	3	1 059	281	1 992	1 076
Durango	9	3	81	58	112	37	2	2	42	9	3	37
Guanajuato	70	45	251	177	327	208	1	18	271	184	88	48
Guerrero	190	102	357	256	3 231	1 513	14	1	1 037	120	408	151
Hidalgo	100	22	183	137	991	661	3	15	477	217	63	40
Jalisco	98	-	455	-	486	-	9	-	562	-	62	-
México	169	130	252	87	990	559	23	4	1 980	1 385	418	99
Michoacán	58	54	272	234	474	437	5	43	129	379	101	37
Morelos	112	106	196	152	553	510	2	1	11	7	80	42
Nayarit	54	64	472	400	538	385	6	4	593	646	88	60
Nuevo León	97	35	237	60	129	29	7	5	828	138	7	10
Oaxaca	110	68	211	100	1 028	417	8	3	492	100	85	139
Puebla	116	49	291	164	1 540	960	2	2	534	89	143	118
Querétaro	54	16	98	36	239	68	1	1	618	488	46	18
Quintana Roo	68	75	89	41	582	427	15	1	1 237	45	379	19
San Luis Potosí	140	54	234	400	448	340	2	4	24	19	54	35
Sinaloa	235	236	456	350	263	246	4	14	2 055	2 892	149	28
Sonora	138	84	74	43	60	28	-	1	475	444	55	35
Tabasco	182	147	569	281	3 710	2 461	5	20	533	374	546	180
Tamaulipas	125	91	320	129	236	217	16	2	1 113	910	83	74
Tlaxcala	18	10	43	33	135	160	-	1	164	207	158	377
Veracruz	449	229	825	716	6 573	3 252	120	11	2 343	1 095	265	249
Yucatán	161	175	209	215	2 163	1 982	4	1	920	1 597	640	93
Zacatecas	16	-	44	-	49	-	-	-	1	-	25	-
<b>TOTAL</b>	<b>3 634</b>	<b>2 246</b>	<b>7 409</b>	<b>4 112</b>	<b>28 787</b>	<b>16 237</b>	<b>339</b>	<b>162</b>	<b>20 796</b>	<b>13 917</b>	<b>6 462</b>	<b>3 098</b>

FUENTE: Sistema Único de Información para la Vigilancia Epidemiológica. Información preliminar. Proceso: DGE.

\* Información publicada en la misma semana del año anterior.



CUADRO 8.2 Casos acumulados por entidad federativa de otras enfermedades de notificación semanal hasta la semana 4 de 1998

ENTIDAD FEDERATIVA	Infecciones intestinales debidas a otros organismos y las mal definidas CIE-10 <sup>a</sup> REV. A08-A09		Angina estreptocócica CIE-10 <sup>a</sup> REV. J02.0, J03.0		Otitis media aguda CIE-10 <sup>a</sup> REV. H65.0-H65.1		Rubéola CIE-10 <sup>a</sup> REV. B06		Varicela CIE-10 <sup>a</sup> REV. B01		Escarlatina CIE-10 <sup>a</sup> REV. A38	
	1998	1997*	1998	1997*	1998	1997*	1998	1997*	1998	1997*	1998	1997*
Aguascalientes	2 432	2 250	217	127	646	434	10	15	281	242	9	3
Baja California	3 481	2 803	40	8	630	460	26	20	450	422	4	4
Baja California Sur	950	1 642	51	28	178	379	3	34	23	104	1	1
Campeche	3 667	2 959	96	91	462	205	5	4	76	66	2	-
Coahuila	4 174	1 424	123	63	2 962	428	31	13	449	58	24	5
Colima	2 422	2 221	98	12	481	277	4	4	89	67	-	-
Chiapas	5 054	-	1 207	-	1 065	-	4	-	64	-	8	-
Chihuahua	6 914	1 762	590	567	1 312	977	37	1	936	154	40	6
Distrito Federal	12 537	2 844	46	67	2 107	1 020	167	46	1 113	469	83	12
Durango	1 838	668	531	245	823	392	2	2	79	39	6	1
Guanajuato	4 400	2 717	516	167	2 125	1 031	16	1	222	39	10	1
Guerrero	9 716	3 448	706	699	1 169	633	8	9	126	53	-	4
Hidalgo	3 113	2 908	407	568	1 088	725	1	4	186	110	15	1
Jalisco	3 416	-	2 065	-	2 115	-	3	-	134	-	3	-
México	14 408	8 001	239	198	2 831	1 320	29	5	372	300	40	13
Michoacán	5 769	4 741	1 592	1 013	1 396	956	2	11	51	111	2	5
Morelos	3 790	3 412	687	435	921	631	7	7	49	57	1	1
Nayarit	4 128	2 876	666	278	802	566	4	7	204	222	3	1
Nuevo León	8 054	2 438	404	206	1 414	632	54	6	1 289	301	23	-
Oaxaca	4 879	1 957	943	458	992	470	54	10	197	72	15	-
Puebla	4 891	2 636	662	597	958	702	3	-	96	67	4	-
Querétaro	4 350	2 711	112	75	680	298	17	7	463	232	55	-
Quintana Roo	4 460	591	188	2	259	156	2	4	293	45	1	-
San Luis Potosí	2 829	2 132	296	293	1 257	910	8	4	159	119	2	4
Sinaloa	8 117	10 707	1 399	1 125	1 992	1 436	7	25	440	396	3	4
Sonora	4 124	4 687	367	155	1 381	884	5	9	218	316	2	-
Tabasco	4 977	2 936	203	55	1 073	508	2	5	85	57	-	-
Tamaulipas	10 149	4 980	535	59	963	766	150	5	616	302	4	-
Tlaxcala	2 343	2 493	84	158	503	530	11	3	80	48	7	2
Veracruz	9 390	4 663	597	300	2 166	1 147	79	5	497	171	7	-
Yucatán	8 790	6 864	81	39	833	1 049	8	40	180	275	1	2
Zacatecas	750	-	3 386	-	631	-	2	-	41	-	2	-
<b>TOTAL</b>	<b>170 312</b>	<b>96 471</b>	<b>19 134</b>	<b>8 088</b>	<b>38 215</b>	<b>19 922</b>	<b>761</b>	<b>306</b>	<b>9 558</b>	<b>4 914</b>	<b>377</b>	<b>70</b>

FUENTE: Sistema Único de Información para la Vigilancia Epidemiológica. Información preliminar. Procesó: DGE.

\* Información publicada en la misma semana del año anterior.

CUADRO 8.3 Casos acumulados por entidad federativa de otras enfermedades de notificación semanal hasta la semana 4 de 1998

ENTIDAD FEDERATIVA	Erisipela CIE-10 <sup>a</sup> Rev. A46		Infección gonocócica genitourinaria CIE-10 <sup>a</sup> Rev. A54.0-A54.2		Tricomonirosis urogenital CIE-10 <sup>a</sup> Rev. A59.0		Candidiasis urogenital CIE-10 <sup>a</sup> Rev. B37.3-B37.4		Chancro blando CIE-10 <sup>a</sup> Rev. A57		Linfogranuloma venéreo CIE-10 <sup>a</sup> Rev. A55	
	1998	1997*	1998	1997*	1998	1997*	1998	1997*	1998	1997*	1998	1997*
Aguascalientes	3	6	1	13	73	95	78	110	-	-	-	-
Baja California	3	5	14	9	65	59	136	142	-	-	-	-
Baja California Sur	-	-	2	12	3	14	44	81	-	-	-	-
Campeche	30	16	48	13	155	85	238	111	-	-	-	-
Coahuila	6	1	9	2	126	25	158	25	1	-	-	-
Colima	17	13	4	10	86	68	95	77	-	-	-	-
Chiapas	2	-	84	-	428	-	566	-	10	-	5	-
Chihuahua	6	1	36	28	114	78	295	57	1	-	6	-
Distrito Federal	31	3	4	2	199	105	273	127	1	-	-	-
Durango	1	-	26	7	146	116	98	43	-	-	2	-
Guanajuato	4	-	37	6	450	193	525	254	-	-	-	-
Guerrero	28	1	49	110	248	199	458	268	-	-	5	1
Hidalgo	13	12	19	11	177	171	203	153	1	-	-	-
Jalisco	2	-	44	-	252	-	582	-	1	-	-	-
México	5	3	26	6	485	300	707	387	4	1	-	-
Michoacán	1	9	55	52	266	181	260	236	3	8	-	-
Morelos	-	-	40	39	287	312	498	424	3	-	1	1
Nayarit	6	7	14	23	226	183	416	300	5	1	-	-
Nuevo León	91	14	11	8	84	29	360	92	-	-	-	-
Oaxaca	7	7	34	53	215	112	307	138	3	2	-	-
Puebla	16	1	47	34	481	311	383	227	3	-	1	-
Querétaro	7	3	5	2	158	97	144	109	-	-	-	-
Quintana Roo	35	1	20	7	90	38	175	77	2	1	-	1
San Luis Potosí	6	7	18	21	119	97	122	109	1	-	-	-
Sinaloa	8	21	26	19	180	157	435	380	-	3	-	-
Sonora	7	-	12	13	109	101	204	165	-	-	-	-
Tabasco	6	13	34	23	408	266	564	528	5	-	-	-
Tamaulipas	55	26	32	9	194	130	338	221	1	2	1	1
Tlaxcala	2	2	13	14	220	322	225	163	-	1	-	-
Veracruz	131	43	100	60	1 181	746	1 274	882	2	4	1	1
Yucatán	44	33	11	23	157	181	308	287	-	-	-	-
Zacatecas	-	-	15	-	213	-	185	-	-	-	-	-
<b>TOTAL</b>	<b>573</b>	<b>248</b>	<b>890</b>	<b>629</b>	<b>7 595</b>	<b>4 771</b>	<b>10 564</b>	<b>6 173</b>	<b>47</b>	<b>23</b>	<b>22</b>	<b>5</b>

FUENTE: Sistema Único de Información para la Vigilancia Epidemiológica. Información preliminar. Proceso: DGE.

\* Información publicada en la misma semana del año anterior.

CUADRO 8.4 Casos acumulados por entidad federativa de otras enfermedades de notificación semanal hasta la semana 4; rabia hasta la semana 6 de 1998

ENTIDAD FEDERATIVA	Herpes genital CIE-10* REV. A60.0		Sífilis adquirida CIE-10* REV. A51-A53		Sífilis congénita CIE-10* REV. A50		Brucelosis CIE-10* REV. A23		Cisticercosis CIE-10* REV. B69		Rabia CIE-10* REV. A82	
	1998	1997*	1998	1997*	1998	1997*	1998	1997*	1998	1997*	1998 <sup>§</sup>	1997
Aguascalientes	-	1	-	-	-	-	-	-	-	-	-	-
Baja California	6	6	3	4	-	-	1	2	1	-	-	-
Baja California Sur	1	1	-	-	-	-	-	-	-	-	-	-
Campeche	6	8	2	4	-	-	1	-	-	-	-	-
Coahuila	9	-	1	1	-	-	16	25	1	1	-	-
Colima	7	3	-	1	-	-	-	-	-	-	-	-
Chiapas	14	-	10	-	-	-	1	-	1	-	-	-
Chihuahua	2	2	2	-	-	-	4	-	3	1	-	-
Distrito Federal	9	4	1	2	-	-	1	1	-	-	-	-
Durango	9	2	-	-	-	-	5	2	3	-	-	-
Guanajuato	9	2	2	-	-	-	23	17	-	-	-	-
Guerrero	22	13	1	2	-	1	-	-	-	-	-	-
Hidalgo	1	2	2	-	-	-	-	2	-	-	-	-
Jalisco	5	-	1	-	-	-	1	-	2	-	-	-
México	6	1	2	1	-	-	-	1	-	2	-	-
Michoacán	3	8	3	4	-	-	3	12	-	1	-	-
Morelos	6	11	-	3	-	-	-	-	-	-	-	-
Nayarit	13	4	5	2	-	-	1	1	-	-	-	-
Nuevo León	3	2	3	6	-	-	6	1	-	-	-	-
Oaxaca	4	2	5	-	1	-	1	-	1	-	-	2
Puebla	13	6	3	4	-	-	5	9	7	-	-	1
Querétaro	3	2	2	-	-	-	2	1	-	1	-	-
Quintana Roo	6	2	10	13	-	-	1	1	-	-	-	-
San Luis Potosí	-	2	-	3	-	2	1	2	-	2	-	-
Sinaloa	6	8	2	8	-	-	9	6	2	3	-	-
Sonora	-	4	3	2	-	-	-	8	-	-	-	-
Tabasco	10	8	3	1	-	1	-	5	-	-	-	-
Tamaulipas	7	3	6	-	-	-	3	3	-	-	-	-
Tlaxcala	4	4	-	-	-	-	-	-	-	-	-	-
Veracruz	16	6	9	1	-	-	2	1	1	-	-	-
Yucatán	12	8	8	2	-	-	1	-	-	-	-	1
Zacatecas	4	-	-	-	-	-	1	-	-	-	-	-
TOTAL	216	125	89	64	1	4	89	100	22	11	-	4

FUENTE: Sistema Único de Información para la Vigilancia Epidemiológica. Información preliminar. Procesó: DGE.

\* Información publicada en la misma semana del año anterior.

§ Incluye sólo casos confirmados.



CUADRO 8.5 Casos acumulados por entidad federativa de otras enfermedades de notificación semanal hasta la semana 4; meningitis hasta la semana 6 de 1998

ENTIDAD FEDERATIVA	Tuberculosis otras formas CIE-10* Rev. A17.1, A17.8, A17.9, A18, A19		Meningitis CIE-10* Rev. G00-G03		Hepatitis vírica A CIE-10* Rev. B15.0-B15.9		Hepatitis vírica B CIE-10* Rev. B16.0-B16.9		Otras hepatitis víricas CIE-10* Rev. B17.0-B17.8, B19.0-B19.9		Parotiditis CIE-10* Rev. B26	
	1998	1997*	1998	1997	1998	1997*	1998	1997*	1998	1997*	1998	1997*
Aguascalientes	-	2	-	-	8	45	1	2	-	1	35	74
Baja California	21	15	-	-	26	20	3	4	3	2	188	129
Baja California Sur	-	1	-	-	2	59	-	-	1	-	57	23
Campeche	-	-	-	-	14	2	-	-	1	2	39	98
Coahuila	2	1	-	-	15	15	-	-	1	1	209	69
Colima	-	2	-	-	6	7	-	-	-	8	86	66
Chiapas	8	-	-	-	22	-	1	-	-	-	177	-
Chihuahua	1	1	-	-	48	9	2	1	8	-	546	83
Distrito Federal	9	5	-	-	160	33	4	1	21	4	218	135
Durango	3	1	-	-	5	12	-	-	-	-	85	41
Guanajuato	4	1	-	-	23	22	1	-	3	-	157	164
Guerrero	4	1	-	-	5	15	1	-	4	1	311	130
Hidalgo	2	2	-	-	45	8	-	2	1	1	179	138
Jalisco	8	-	-	-	5	-	38	-	17	-	170	-
México	3	3	-	-	50	28	-	1	6	3	298	257
Michoacán	5	5	-	-	9	12	-	1	3	7	125	146
Morelos	1	2	-	-	23	14	-	1	-	3	78	185
Nayarit	2	4	-	-	9	28	-	-	2	1	45	151
Nuevo León	3	3	-	-	38	7	-	-	5	3	238	108
Oaxaca	4	3	-	-	39	12	-	1	4	1	167	89
Puebla	1	-	-	-	12	9	-	3	6	-	230	150
Querétaro	4	-	-	-	38	33	1	-	7	-	140	98
Quintana Roo	5	-	-	-	4	2	-	-	2	1	40	78
San Luis Potosí	5	5	-	-	16	28	2	-	3	11	135	128
Sinaloa	7	3	-	-	21	32	1	3	1	15	136	283
Sonora	2	-	-	-	23	40	1	-	9	-	88	221
Tabasco	3	1	-	-	5	6	-	2	-	2	56	30
Tamaulipas	2	2	-	-	38	45	-	1	4	26	205	139
Tlaxcala	1	4	-	-	21	6	1	2	1	-	68	82
Veracruz	10	5	-	-	121	79	4	1	10	9	323	167
Yucatán	1	2	-	-	4	49	2	3	2	1	116	355
Zacatecas	-	-	-	-	1	-	-	-	-	-	40	-
<b>TOTAL</b>	<b>121</b>	<b>74</b>	<b>-</b>	<b>-</b>	<b>856</b>	<b>677</b>	<b>63</b>	<b>29</b>	<b>125</b>	<b>103</b>	<b>4 985</b>	<b>3 817</b>

FUENTE: Sistema Único de Información para la Vigilancia Epidemiológica. Información preliminar. Procesó: DGE.

\* Información publicada en la misma semana del año anterior.

CUADRO 8.6 Casos acumulados por entidad federativa de otras enfermedades de notificación semanal hasta la semana 4 de 1998

ENTIDAD FEDERATIVA	Conjuntivitis hemorrágica epidémica CIE-10 <sup>a</sup> Rev. B30.3		Escabiasis CIE-10 <sup>a</sup> Rev. B86		Fiebre reumática aguda CIE-10 <sup>a</sup> Rev. I00-I02		Seropositivos a VIH CIE-10 <sup>a</sup> Rev. Z21		Bocio endémico CIE-10 <sup>a</sup> Rev. E01		Asma CIE-10 <sup>a</sup> Rev. J45, J46	
	1998	1997*	1998	1997*	1998	1997*	1998	1997*	1998	1997*	1998	1997*
Aguascalientes	-	-	36	40	1	-	-	-	4	9	108	162
Baja California	7	-	111	97	2	-	-	2	14	19	439	321
Baja California Sur	-	-	10	6	-	-	-	1	-	9	98	106
Campeche	13	-	65	74	-	1	-	1	1	2	190	96
Coahuila	-	-	143	32	7	-	3	-	4	1	238	81
Colima	-	-	65	40	-	1	-	-	5	11	220	251
Chiapas	7	-	566	-	4	-	-	-	12	-	202	-
Chihuahua	-	-	211	26	13	3	6	1	56	15	733	125
Distrito Federal	-	-	99	36	2	1	9	2	18	2	534	98
Durango	-	-	60	15	4	-	4	-	3	-	214	42
Guanajuato	-	-	86	67	3	-	1	-	7	3	229	48
Guerrero	2	-	438	221	2	-	15	-	6	10	459	173
Hidalgo	-	-	256	221	1	2	1	-	1	8	91	86
Jalisco	-	-	158	-	3	-	1	-	29	-	479	-
México	-	-	215	110	1	2	3	-	4	8	103	55
Michoacán	-	-	109	135	5	1	1	1	8	12	126	210
Morelos	-	-	89	93	6	-	-	2	4	4	125	93
Nayarit	-	1	258	180	-	1	-	1	6	15	182	149
Nuevo León	-	-	295	42	2	2	-	-	29	2	558	126
Oaxaca	-	-	170	74	3	1	2	1	3	-	112	28
Puebla	1	-	223	175	1	3	-	1	4	5	166	105
Querétaro	-	-	114	84	-	1	-	-	4	2	172	93
Quintana Roo	1	-	51	35	2	-	2	-	-	-	412	92
San Luis Potosí	1	-	161	84	1	-	-	1	8	4	195	66
Sinaloa	1	-	208	293	4	11	2	-	14	59	588	1 102
Sonora	1	-	123	81	2	4	3	-	18	15	376	408
Tabasco	-	-	85	66	4	1	-	3	3	4	539	258
Tamaulipas	-	2	258	122	3	5	-	-	9	19	784	533
Tlaxcala	-	-	99	74	-	1	-	-	5	3	15	14
Veraacruz	-	-	614	368	1	4	18	2	15	16	927	469
Yucatán	-	1	210	291	-	1	-	-	13	26	848	794
Zacatecas	-	-	16	-	-	-	3	-	4	-	44	-
<b>TOTAL</b>	<b>34</b>	<b>4</b>	<b>5 602</b>	<b>3 182</b>	<b>77</b>	<b>46</b>	<b>74</b>	<b>19</b>	<b>311</b>	<b>283</b>	<b>10 506</b>	<b>6 184</b>

FUENTE: Sistema Único de Información para la Vigilancia Epidemiológica. Información preliminar. Proceso: DGE.

\* Información publicada en la misma semana del año anterior.

CUADRO 8.7 Casos acumulados por entidad federativa de otras enfermedades de notificación semanal hasta la semana 4 de 1998

ENTIDAD FEDERATIVA	Intoxicación por plaguicidas CIE-10 <sup>a</sup> Rev. T60.0-T60.9		Intoxicación por ponzoña de animales CIE-10 <sup>a</sup> Rev. X20, X21, X23, X27, T63 EXCEPTO T63.2		Intoxicación por picadura de alacrán CIE-10 <sup>a</sup> Rev. X22, T63.2		Anencefalia CIE-10 <sup>a</sup> Rev. Q00.0					
	1998	1997*	1998	1997*	1998	1997*	1998	1997*				
Aguascalientes	-	-	15	2	36	38	-	-				
Baja California	-	-	2	1	-	-	-	-				
Baja California Sur	-	2	3	-	-	3	-	-				
Campeche	6	1	8	-	-	-	-	-				
Coahuila	-	-	8	3	-	-	-	-				
Colima	1	2	45	50	722	510	-	-				
Chiapas	12	-	11	-	5	-	-	-				
Chihuahua	4	6	11	2	4	-	-	-				
Distrito Federal	4	-	19	-	2	-	-	-				
Durango	1	1	16	8	73	36	-	-				
Guanajuato	6	1	171	80	430	114	-	-				
Guerrero	10	18	96	62	668	443	-	-				
Hidalgo	2	1	7	14	1	-	-	-				
Jalisco	11	-	29	-	910	-	-	-				
México	1	1	19	28	93	16	-	-				
Michoacán	11	8	70	82	521	178	-	-				
Morelos	12	18	51	30	719	501	-	-				
Nayarit	59	73	49	31	460	443	-	-				
Nuevo León	3	1	8	-	1	-	-	-				
Oaxaca	9	1	42	17	93	33	-	-				
Puebla	1	3	47	65	534	261	-	-				
Querétaro	1	-	21	6	132	132	-	-				
Quintana Roo	5	3	24	6	-	-	-	-				
San Luis Potosí	3	-	18	10	1	2	-	-				
Sinaloa	13	21	77	63	161	169	-	-				
Sonora	-	-	39	23	30	19	-	-				
Tabasco	4	2	3	1	-	1	-	-				
Tamaulipas	4	2	11	16	2	2	-	-				
Tlaxcala	-	-	7	14	-	2	-	-				
Veracruz	8	7	21	19	3	-	-	-				
Yucatán	-	-	38	41	1	5	-	-				
Zacatecas	1	-	10	-	65	-	-	-				
<b>TOTAL</b>	<b>192</b>	<b>172</b>	<b>996</b>	<b>674</b>	<b>5 667</b>	<b>2 908</b>	<b>-</b>	<b>-</b>				

FUENTE: Sistema Único de Información para la Vigilancia Epidemiológica. Información preliminar. Procesó: DGE.

\* Información publicada en la misma semana del año anterior.



CUADRO 9. Casos nuevos de enfermedades no transmisibles seleccionadas por entidad federativa hasta la semana 4 de 1998

ENTIDAD FEDERATIVA	HIPERTENSION ARTERIAL CIE-10* REV. I10-I15			ENF. ISQUEMICAS DEL CORAZON CIE-10* REV. I20-I25			ENF. CEREBRO VASCULARES CIE-10* REV. I60-I67, I69		
	1998		1997*	1998		1997*	1998		1997*
	SEMANAL	ACUMULADO	ACUMULADO	SEMANAL	ACUMULADO	ACUMULADO	SEMANAL	ACUMULADO	ACUMULADO
	Aguascalientes	145	1 412	390	-	57	30	1	20
Baja California	72	674	380	4	66	35	-	49	28
Baja California Sur	6	131	171	-	21	27	-	4	8
Campeche	51	167	84	8	31	27	1	4	20
Coahuila	299	1 199	206	13	74	13	5	30	9
Colima	22	94	214	8	34	32	2	13	16
Chiapas	99	522	-	5	29	-	2	9	-
Chihuahua	297	1 503	499	29	172	30	43	134	27
Distrito Federal	668	2 158	509	56	175	15	42	99	1
Durango	75	520	85	8	35	8	2	18	17
Guanajuato	70	516	238	4	32	7	2	24	8
Guerrero	187	776	267	3	21	17	9	34	11
Hidalgo	115	448	384	39	132	10	9	23	15
Jalisco	182	738	-	6	48	-	1	15	-
México	305	1 028	641	6	25	15	8	14	15
Michoacán	203	687	576	10	44	57	1	19	35
Morelos	128	457	403	-	7	12	1	8	15
Nayarit	87	332	313	9	26	27	6	12	28
Nuevo León	185	613	154	30	127	34	21	67	25
Oaxaca	71	416	118	-	11	2	1	9	2
Puebla	103	502	297	4	18	15	7	23	25
Querétaro	161	679	233	7	38	6	3	17	13
Quintana Roo	55	336	46	1	16	4	1	7	1
San Luis Potosí	244	577	370	13	49	15	5	25	21
Sinaloa	214	894	891	21	75	134	61	76	57
Sonora	109	851	925	7	142	159	1	50	70
Tabasco	84	330	200	4	13	4	-	5	-
Tamaulipas	298	1 281	739	25	147	58	10	70	40
Tlaxcala	45	145	136	2	9	2	2	5	5
Veracruz	276	1 246	733	23	135	59	17	100	45
Yucatán	50	517	262	2	51	47	5	54	50
Zacatecas	46	152	-	-	4	-	1	5	-
<b>TOTAL</b>	<b>4 952</b>	<b>21 901</b>	<b>10 464</b>	<b>347</b>	<b>1 864</b>	<b>901</b>	<b>270</b>	<b>1 042</b>	<b>647</b>

FUENTE: Sistema Único de Información para la Vigilancia Epidemiológica. Información preliminar. Proceso: DCE.  
\*Información publicada en la misma semana del año anterior.

CUADRO 9.1 Casos nuevos de enfermedades no trasmisibles seleccionadas por entidad federativa hasta la semana 4 de 1998

ENTIDAD FEDERATIVA	DIABETES MELLITUS CIE-10* REV. E10-E14			CÁNCER CERVICO UTERINO CIE-10* REV. C53, D06			CIRROSIS HEPÁTICA CIE-10* REV. K70.3, K74.6		
	1998		1997*	1998		1997*	1998		1997*
	SEMANAL	ACUMULADO	ACUMULADO	SEMANAL	ACUMULADO	ACUMULADO	SEMANAL	ACUMULADO	ACUMULADO
	Aguascalientes	89	850	191	1	5	1	1	3
Baja California	36	328	215	-	8	4	-	17	11
Baja California Sur	7	101	92	-	2	4	1	2	3
Campeche	31	149	85	2	5	1	2	16	7
Coahuila	148	760	130	-	5	1	2	7	3
Colima	9	55	83	-	-	1	1	4	1
Chiapas	93	413	-	1	11	-	3	13	-
Chihuahua	139	665	203	13	28	1	2	10	1
Distrito Federal	500	1 618	497	-	-	2	14	47	2
Durango	42	397	64	-	4	1	3	11	3
Guanajuato	86	514	230	-	2	5	7	28	17
Guerrero	153	558	265	5	12	5	4	13	18
Hidalgo	67	322	240	-	-	2	11	39	39
Jalisco	191	797	-	6	8	-	1	9	-
México	224	711	456	-	-	1	12	53	25
Michoacán	158	563	480	1	1	3	1	10	10
Morelos	159	502	405	1	3	1	2	15	8
Nayarit	57	217	169	-	3	4	2	6	5
Nuevo León	156	468	116	-	64	-	2	18	2
Oaxaca	38	285	116	-	2	1	3	26	6
Puebla	105	521	280	-	12	6	8	57	30
Querétaro	116	461	127	1	7	1	5	27	12
Quintana Roo	37	221	61	1	4	-	3	6	4
San Luis Potosí	121	382	230	2	11	3	5	17	17
Sinaloa	107	437	416	3	6	9	2	16	17
Sonora	48	503	405	2	10	4	1	8	2
Tabasco	66	234	137	-	1	2	2	7	2
Tamaulipas	246	928	481	-	8	5	2	10	7
Tlaxcala	30	123	84	-	-	4	3	21	6
Veracruz	231	1 067	627	4	22	16	11	67	35
Yucatán	34	362	186	-	11	5	-	17	12
Zacatecas	20	72	-	-	-	-	-	-	-
<b>TOTAL</b>	<b>3 544</b>	<b>15 584</b>	<b>7 071</b>	<b>43</b>	<b>255</b>	<b>93</b>	<b>116</b>	<b>600</b>	<b>307</b>

FUENTE: Sistema Único de Información para la Vigilancia Epidemiológica. Información preliminar. Proceso: DGE.

\*Información publicada en la misma semana del año anterior.

SISTEMA NACIONAL DE VIGILANCIA EPIDEMIOLÓGICA

# EPIDEMIOLOGÍA

SISTEMA UNICO DE INFORMACION

## CONSEJO EDITORIAL

SSA  
Dr. Oscar J. Velázquez Monroy  
*Coordinador de Vigilancia Epidemiológica*

ISSSTE  
Dr. Jorge Durán Triay  
*Subdirector de Medicina Familiar, Preventiva  
y Programas para la Salud*

SECRETARÍA DE LA DEFENSA NACIONAL  
General de Brigada M.C. Jaime Cohen Yáñez  
*Director General de Sanidad Militar*

INI  
Dr. Gonzalo Solís Cervantes  
*Subdirector de Salud y Bienestar Social*

IMSS  
Dr. Ángel Zárate Aguilar  
*Titular de la Coordinación de Salud Comunitaria*

IMSS-SOLIDARIDAD  
Dr. Javier Cabral Soto  
*Coordinador del Programa IMSS-Solidaridad*

DIF  
Lic. Francisco Robles Berlanga  
*Director de Promoción y Desarrollo Social*

SECRETARÍA DE MARINA  
Capitán de Corbeta S.M.C.  
Álvaro Carmelo García Franyutti  
*Director Médico de la Dirección General de Sanidad Naval*

PEMEX  
Dr. Fernando Castro Villarreal  
*Subgerente de Prevención y Educación Médica*

## EDITORES

Dr. Oscar J. Velázquez Monroy  
Dr. Pablo Kuri Morales

## COEDITOR

M. en C. Patricia Cravioto Quintana

## COMITÉ EDITORIAL

Dr. Carlos Álvarez Lucas, Lic. Ma. Amparo Arévalo Rivas, Dra. Gabriela Fernández Quintanilla,  
Dra. Ana Flisser, Lic. Rosa María Gutiérrez, C. P. Norberto Laumizar, Dr. Rodolfo Méndez,  
Dr. Esteban Rodríguez Solís, Quím. Ernestina O. Saldate Castañeda

## COORDINACIÓN EDITORIAL

Dr. Luis Anaya, Dra. Rocío Cuevas Vargas, Dra. Elizabeth Ferreira Guerrero,  
Dr. Andrés Hernández, Dr. Sigfrido G. Huerta Alvarado, Dr. Pedro Murguía Martínez,  
Dra. Gabriela Ortiz, Dr. Adalberto Javier Santaella Solís, Dra. Hilda G. Soto Trejo

## PROCESAMIENTO DE INFORMACIÓN

Téc. Silvia Brindis Castro, Ing. Vicente Cruz Cruz, Dra. Edith García Espino, Téc. Hilda Juárez Díaz,  
Téc. Elizabeth López Palestina, Dra. Ma. Sara Gpe. López Vázquez, Dra. María de los Ángeles Martínez Vázquez,  
Dra. Virginia Molina Cuevas, C. D. María del Carmen Ojeda Luna, Dra. Noemí Torres Reynoso

## COORDINACIÓN DE PUBLICACIONES

Coordinación General: Héctor Cardoso Gutiérrez

Taller de Edición: Consuelo Palacios Sánchez

Formación: Vicente Reyes

Corrección de Estilo: Lic. Efraín Coronilla Cruz

Documentación y Directorio: Reyna Montiel Ledesma

Para mayor información sobre el contenido de este Boletín,  
comunicarse a los teléfonos 664-04-26 y 664-49-20; Telfax 593-19-00 y 593-42-53.

Lada sin costo 91 (800) 00 239, 91 (800) 00 448

Este Boletín se terminó de imprimir en los talleres de Corporación Editorial Grafik, con un tiraje de 3 500 ejemplares