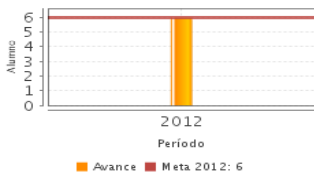


Descripción del Programa:

El Fondo de Apoyo para el Saneamiento de las Universidades Públicas Estatales (UPES) por Abajo de la Media Nacional en Subsidio por Alumno, creado en 2007 por la H. Cámara de Diputados, entrega apoyos económicos a las UPES para la realización de proyectos que incidan en la reducción de sus pasivos (por ejemplo pago de adeudos, impuestos, acreedores, liquidaciones, etc.). Con ello busca el saneamiento financiero de las mismas.

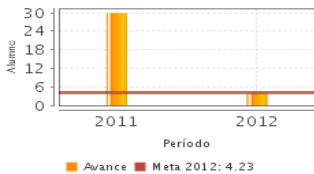
Resultados

Porcentaje de reducción de la brecha de costo por alumno a nivel nacional de las UPES por debajo de la media



Frecuencia: Anual
Año base: 2007
Meta: 6.00
Valor: 6.00

Porcentaje de incremento en el costo promedio de subsidio por alumno por debajo de la media



Frecuencia: Anual
Año base: 2007
Meta: 4.23
Valor: 4.23

¿Cuáles son los resultados del programa y cómo los mide?

Los indicadores contenidos en la MIR han logrado alcanzar sus metas. En cuanto a los indicadores Estratégicos se observó una reducción de 6.32% en la brecha de costo por alumno a nivel nacional de las UPES por abajo de la media, así como un incremento en el costo promedio de subsidio por alumno por abajo de la media de 4.23 %. De acuerdo con la Evaluación de Consistencia y Resultados 2011-2012, entre sus logros alcanzados, destacan los siguientes: 1) Se ha disminuido la brecha de subsidio federal entre las UPE. El coeficiente de variación que toma como base el año 2006 era de 0.3070. Sin el Fondo, para el año 2009 el coeficiente de variación hubiera quedado prácticamente sin cambios, pasando del 0.3070 al 0.3041. Con la existencia del Fondo, en 2009 el coeficiente descendió de 0.3070 a 0.2726. 2) El pasivo registrado en los proyectos del 2007 fue de 2 mil 625 millones de pesos, y se redujo 38% en ese año. En 2008 hubo proyectos con pasivos cercanos a 1 mil 300 millones de pesos, los que con el Fondo se redujeron 79%. En 2009 se presentaron 26 proyectos con pasivos de 1 mil 200 millones de pesos; el Fondo permitió reducirlos en 81%. Con los 3 mil millones que fueron destinados con el Fondo en los tres años, se pudo cancelar el 59% de los pasivos de las UPES.

Definición de Población Objetivo:

La población objetivo se define considerando a las UPES por Abajo de la Media Nacional en Subsidio por Alumno.

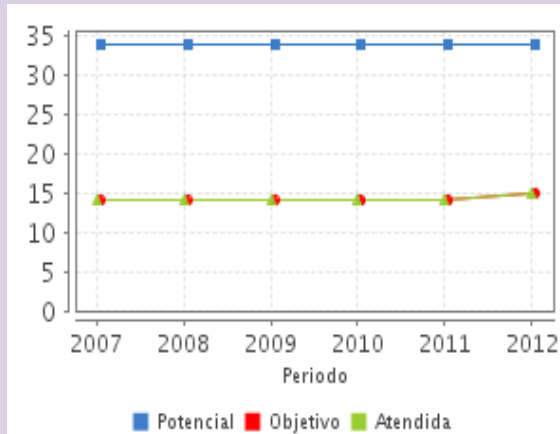
Cobertura

Entidades atendidas	14
Municipios atendidos	14
Localidades atendidas	14

Cuantificación de Poblaciones

Unidad de Medida PA	Valor 2012
UPES	
Población Potencial	34
Población Objetivo	15
Población Atendida	15
Población Atendida/ Población Objetivo	100.00 %

Evolución de la Cobertura



Análisis de la Cobertura

La Población Objetivo es identificada por la H. Cámara de Diputados cada año y se encuentra publicada en el Presupuesto de Egresos de la Federación. El Fondo ha atendido a toda su población objetivo desde su creación (100% de cobertura). El universo de la población objetivo puede no ser la misma a lo largo del tiempo, es decir, dado que las instituciones susceptibles de apoyo, son aquellas que están por abajo de la media nacional en subsidio por alumno, puede ser que en un año se identifiquen nuevas instituciones y gracias al Fondo subsanen esta situación y al año siguiente no se identifiquen en la Población Objetivo.

Cobertura

Datos Presupuestarios *

Año	Presupuesto del Programa (MDP) (1)	Presupuesto del Ramo (MDP) (2)	% = (1)/(2)
2007	ND	207,957.77	ND
2008	1,180.74	218,361.94	0.54 %
2009	1,121.34	230,072.23	0.49 %
2010	861.27	242,982.4	0.35 %
2011	832.89	258,804.44	0.32 %
2012	800	276,071.41	0.29 %

Análisis del Sector

El Fondo encuentra una alineación con el Objetivo Sectorial 6 "Fomentar una gestión escolar e institucional que fortalezca la participación de los centros escolares en la toma de decisiones, corresponsabilice a los diferentes actores sociales y educativos, y promueva la seguridad de alumnos y profesores, la transparencia y la rendición de cuentas". Sin embargo no cuenta con indicadores sectoriales propios.

Año de Inicio del Programa: 2007

Análisis del Sector

* Valores a precios constantes promedio de 2012, actualizados con el Índice Nacional de Precios al Consumidor (INPC)
MDP: Millones de Pesos.