Ficha de Monitoreo 2016-2017

Capacitación Ambiental y Desarrollo Sustentable

Secretaría de Medio Ambiente y Recursos Naturales

CONEVAL — Consejo Nacional de Evaluación de la Política de Desarrollo Social

SEMARNAT — Secretaría de Medio Ambiente y Recursos Naturales

Descripción del Programa

El programa desarrolla, promueve y aplica instrumentos de política, investigación, educación, capacitación, participación y derechos humanos en materia de recursos naturales, incluyendo los hídricos, con la cultura del agua; para fortalecer la gobernanza ambiental mediante la prestación de servicios de educación, capacitación, comunicación educativa, proyectos de impacto, espacios de cultura del agua, formación de competencias, recursos didácticos y eventos; dirigido a actores y sectores estratégicos, así como a entidades federativas y municipios que soliciten el apoyo en materia de recursos hídricos; para elevar la calidad de vida, disminuir la vulnerabilidad social, promover la participación ciudadana responsable e informada y contribuir con la sustentabilidad ambiental. Este programa es operado por dos áreas: Centro de Capacitación para el Desarrollo Sustentable (CECADESU); la Comisión Nacional del Agua (CONAGUA) y las Delegaciones de la SEMARNAT de Guanajuato, Guerrero y Chiapas.

Resultados — ¿Cuáles son los resultados del programa y cómo los mide?

01

El programa no ha realizado Evaluación de Impacto. En 2016 la Estructura Programática estableció la fusión del programa U010, en el E005. Para el indicador del CECADESU "Porcentaje de la población que recibe servicios de educación, capacitación, comunicación educativa para el desarrollo sustentable", en 2016, se contó con mayor participación de las Delegaciones de la SEMARNAT, en 10 entidades del país para las exhibiciones del Tour Cinema Planeta, así como la labor de actores estratégicos (representantes de instituciones de educación superior y de organizaciones de la sociedad civil, promotores (as) y productores (as) comunitarios), se obtuvo un total de 26,062 participantes, por lo que el resultado superó la meta programada. En tanto en 2015, se tuvo a 11,876 participantes en eventos organizados por el CECADESU, cifra menor a la meta esperada, ya que el resultado fue de 9.13%. Con relación al indicador de CONAGUA "Porcentaje de Convenios firmados y en operación con los gobiernos estatales que cuentan con programas para la formación de una cultura del agua", hasta julio de 2016 se autorizó y difundió el Lineamiento para la asignación de recursos a los gobiernos de las entidades federativas y los municipios para ejecutar las acciones en materia de Cultura del Agua del Programa presupuestal E005, por lo que las radicaciones del presupuesto iniciaron en agosto - septiembre. Dada esta situación, algunos Organismos de Cuenca/Direcciones Locales y Gobiernos Estatales manifestaron no contar con el tiempo suficiente para realizar las actividades planeadas y desistieron de participar en el presente ejercicio, y solamente se firmaron convenios con 22 estados. (ICP16, OTR16)

Porcentaje de la población que recibe servicios de educación, capacitación, comunicación educativa para el desarrollo sustentable

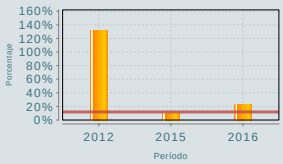

Frecuencia: Anual
Año base: 2013
Meta: 11.89%
Valor: 23.47%
Avance
Meta 2016

Porcentaje de convenios firmados y en operación con los gobiernos estatales que cuentan con programas para la formación de una cultura del agua.

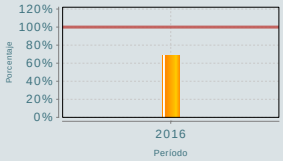

Frecuencia: Anual
Año base: 2016
Meta: 100.00%
Valor: 68.75%
Avance
Meta 2016

Cobertura

02

Definición de Población Objetivo:

Actores Estratégicos que tienen relación directa o indirecta con el desarrollo de labores educativas, de capacitación o comunicación educativa ambiental, que puedan reproducir el esquema "formación de formadores", con la intención de crear un efecto multiplicador de los resultados (CECADESU); y Entidades Federativas y Municipios que soliciten apoyos para acciones en materia de cultura del agua (CONAGUA).

Cobertura	
Entidades atendidas	30
Municipios atendidos	ND
Localidades	ND
Hombres atendidos	12,101
Mujeres atendidas	12,451

Cuantificación de Poblaciones	
Unidad de Medida PA	Persona
Valor 2016	
Población Potencial (PP)	ND
Población Objetivo (PO)	13,200
Población Atendida (PA)	26,062
Población Atendida/ Población Objetivo	197.44 %

Evolución de la Cobertura

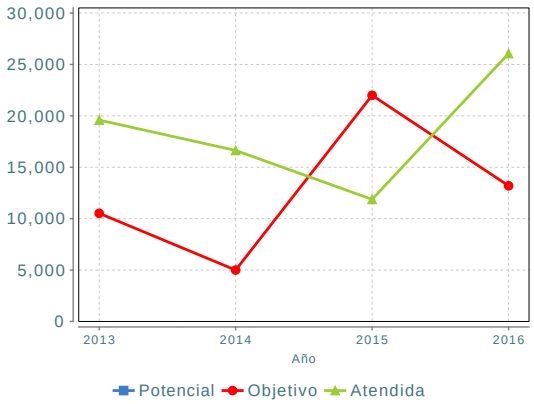

Análisis de la Cobertura

La población atendida fue de 26,062 actores estratégicos (166 candidaturas al Premio al Mérito Ecológico; 184 sesiones de jurado y ceremonia del Premio al Mérito Ecológico; 24,287 en Tour Cinema Planeta a nivel nacional y 1,425 funcionarios y actores estratégicos del proyecto de formación de capacidades), información reportada por el CECADESU. En tanto para las acciones en materia de Cultura del Agua, en 2016 se benefició a 22 entidades federativas del país. Los datos presentados, tanto en cobertura como en la evolución, corresponden solamente a la contabilización de personas que asiste a los eventos organizados por el CECADESU. Cabe señalar, que a partir de la fusión del programa U010, en el E005, el programa no cuenta con una metodología integral, que cuantifique las poblaciones.

Análisis del Sector

03

Análisis del Sector

El programa está alineado al Objetivo 6 Sectorial "Desarrollar, promover y aplicar instrumentos de política, información investigación, educación, capacitación, participación y derechos humanos para fortalecer la gobernanza ambiental". El Índice de Participación Ciudadana en el Sector Ambiental, permite conocer la magnitud de las acciones del sector ambiental en las que se involucra a la ciudadanía, convirtiéndose en una herramienta para impulsar la participación informada, activa y efectiva de la sociedad, a lo cual contribuye el programa. Al cierre de 2016, el índice alcanzó un valor 1.3 superando la meta comprometida de 1.22.

Indicador Sectorial

Índice de Participación Ciudadana en el Sector Ambiental

Unidad de Medida: Índice

Línea de Base: 1.00

Año Base: 2013

Meta 2016: 1.22

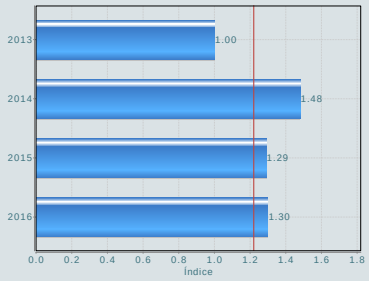

Presupuesto Ejercido *

Año	Presupuesto del Programa (MDP) (1)	Presupuesto del Ramo (MDP) (2)	% = (1)/(2)
2016	39.31	48,149.59	0.08 %

Año de inicio del programa: 2016

* Valores a precios constantes promedio de 2012, actualizados con el Índice Nacional de Precios al Consumidor (INPC) MDP: Millones de Pesos. Fuente: Secretaría de Hacienda y Crédito Público (SHCP)

Clave Presupuestaria E005

Ficha de Evaluación 2016-2017

Capacitación Ambiental y Desarrollo Sustentable

Secretaría de Medio Ambiente y Recursos Naturales

CONEVAL — Consejo Nacional de Evaluación de la Política de Desarrollo Social

SEMARNAT — Secretaría de Medio Ambiente y Recursos Naturales

Fortalezas y/o Oportunidades

1.(F) La capacitación y la educación ambiental aportan a la conservación del medio ambiente y al mejoramiento de la calidad de vida de las comunidades que atiende. Con éstas acciones se cumple con el compromiso de fortalecer la educación ambiental en la sociedad mediante procesos educativos, que destacan los temas de cuidado, protección y conservación del medio ambiente. 2.(F) Existe un creciente interés por parte de la sociedad civil en participar en las actividades desarrolladas por el programa. Las acciones que se están llevando a cabo fomentan la participación ciudadana porque generan interés y aceptación.

Debilidades y/o Amenazas

1.(D) El Pp cuenta con dos poblaciones debido a que es operado por dos áreas (CONAGUA y CECADESU), a partir de la fusión en 2016. 2.(D) No se cuenta con una metodología integral para la cuantificación de las poblaciones, ya que el Pp es operado por dos áreas (CECADESU y CONAGUA), a partir de la fusión en 2016. 3.(D) Las áreas no operan el Programa de manera conjunta.

01 Recomendaciones

1.Definir las poblaciones potencial y objetivo que sean aplicables para el programa en conjunto. 2.Desarrollar una metodología para cuantificar las poblaciones potencial y objetivo que se definan. 3.Integrar un equipo de trabajo para que el programa sea operado de manera conjunta.

02 Acciones que el programa realiza para mejorar derivado de las evaluaciones

Avances en las acciones de mejora comprometidas en años anteriores	Aspectos comprometidos en 2017
1.Información sobre los beneficiaros de los programas (E005 ED). Se reportó con un avance promedio del 33.33%. 2.Comunicación de las características del programa E005 para optimizar la planeación del trabajo institucional (E005 ED). Se reportó con un avance promedio del 47.50%. 3.Estudio del estado del arte de la Educación Ambiental: avances y retos (E005 ED). Se reportó con un avance promedio del 37.50%. 4.Manejo de redes para potenciar el alcance de los proyectos del CECADESU (E005 ED). Se reportó con un avance promedio del 7.50%. 5.Programa de Desarrollo Institucional (PDI) 2020 (E005 ED). Se reportó con un avance del 10%. 6.Creación de alianzas con otros sectores de la población (U010 EED). Se reportó con un avance del 90%.	1.Elaborar el Documento Base, una guía o una base de la Operación del Programa E005 Capacitación Ambiental y Desarrollo Sustentable.

03 Avances del programa en el ejercicio fiscal actual (2017)

1.El programa no tuvo cambios sustanciales en su operación de 2016 a 2017.

Datos de Contacto

Datos de Unidad Administrativa
(Responsable del programa o acción)
Nombre: Felipe Nemer Naime
Teléfono: 54900900 EXT 15572
Email: felipe.nemer@semarnat.gob.mx

Datos de Unidad de Evaluación
(Responsable de la elaboración de la Ficha)
Nombre: Marisol Rivera Planter
Teléfono: 5628060010958
Email: marisol.rivera@semarnat.gob.mx

Datos de Contacto CONEVAL
(Coordinación de las Fichas de Monitoreo y Evaluación)
Thania de la Garza Navarrete tgarza@coneval.org.mx 54817245
Liv Lafontaine Navarro llafontaine@coneval.org.mx 54817239
Jesús Pacheco Vera jpacheco@coneval.org.mx 54817311

ND - No Disponible NA - No Aplica

Clave Presupuestaria E005