INFORMACIÓN RELEVANTE:
ENFERMEDADES DIARREICAS AGUDAS.

FUENTE: DIRECCIÓN GENERAL DE EPIDEMIOLOGÍA (DGE)

- Las entidades federativas con mayor incidencia* de EDA en menores de cinco años durante la semana epidemiológica 23 son: Zacatecas(4.9).
- Seguida por Tamaulipas (3.5).
- En el canal endémico nacional de la semana epidemiológica 23, se observa que los casos de EDA se encuentran en la zona de Éxito.
- En 3 de las 32 entidades federativas (9.4%) se ha incrementado la incidencia, con respecto a la semana anterior ; y 1 entidad muestra más del 5% de incremento con respecto al promedio de las últimas 5 semanas.
- En la semana epidemiológica 23 , 3 entidades federativas presentaron un incremento en el número de casos de EDA con respecto a la semana anterior, siendo las 3 principales: Aguascalientes (10.8%), Yucatán (8.8%) y Colima (4%).

SALUD
SECRETARÍA DE SALUD

SUBSECRETARÍA DE PREVENCIÓN Y PROMOCIÓN DE LA SALUD
DIRECCIÓN GENERAL DE EPIDEMIOLOGÍA

SINAVE

DIRECCIÓN GENERAL DE EPIDEMIOLOGÍA

INFORME SEMANAL DE VIGILANCIA EPIDEMIOLÓGICA

EDA

Información hasta la semana epidemiológica 23 del 2017

Información relevante

Tabla 1:

En la semana epidemiológica 23 , 3 entidades federativas presentaron un incremento en el número de casos de EDA con respecto a la semana anterior, siendo las 3 principales:

Aguascalientes	**(10.8 %)**
Yucatán	**(8.8 %)**
Colima	**(4.0 %)**

Figura 1:

Las entidades federativas con mayor incidencia* de EDA en menores de cinco años durante la semana epidemiológica 23 son:

Zacatecas	**(4.9)**

Seguida por Tamaulipas (3.5).

En 3 de las 32 entidades federativas (9.4%) se ha incrementado la incidencia, con respecto a la semana anterior ; y 1 entidad muestra más del 5% de incremento con respecto al promedio de las últimas 5 semanas.

Gáfica 1:

En el canal endémico nacional de la semana epidemiológica 23, se observa que los casos de EDA se encuentran en la zona de Éxito.

***Incidencia semanal por mil menores de 5 años.**

Tabla 1. Comparativo de incidencia* de Enfermedad Diarreica Aguda (EDA) en menores de cinco años desde la semana 19 hasta la semana 23, por entidad federativa, México 2017.

Entidad	Semana Epidemiológica					Entidad	Semana Epidemiológica				
	19	20	21	22	23		19	20	21	22	23
Aguascalientes	4.3	4.7	3.7	4.1	3.7	Morelos	2.7	2.8	2.6	2.6	2.8
Baja California	2.8	2.7	2.9	2.0	1.8	Nayarit	3.3	2.9	2.6	2.2	2.5
Baja California Sur	4.4	4.2	4.1	3.2	3.4	Nuevo León	2.7	2.7	2.5	2.4	2.0
Campeche	2.3	3.0	2.9	2.3	2.6	Oaxaca	2.1	2.6	2.4	2.2	2.9
Coahuila	2.4	2.5	2.5	1.9	2.2	Puebla	2.1	2.2	2.2	2.0	1.9
Colima	2.8	3.0	2.5	2.6	2.3	Querétaro	2.5	2.4	2.3	2.1	2.2
Chiapas	2.1	2.4	2.7	2.4	2.8	Quintana Roo	2.8	2.8	3.1	3.0	2.8
Chihuahua	3.1	3.8	3.5	3.1	3.0	San Luis Potosí	3.4	3.3	3.3	2.9	2.3
Distrito Federal	2.0	2.1	2.1	1.9	2.0	Sinaloa	3.2	3.4	3.0	2.8	3.0
Durango	3.7	4.0	3.8	3.3	3.2	Sonora	4.1	4.2	3.5	3.3	3.3
Guanajuato	2.3	2.2	2.1	1.8	1.6	Tabasco	3.1	2.9	2.7	1.9	2.2
Guerrero	1.6	1.8	1.9	1.8	2.3	Tamaulipas	3.2	3.2	3.4	3.2	3.5
Hidalgo	2.1	2.3	2.1	1.9	2.0	Tlaxcala	2.6	2.7	3.3	2.5	2.8
Jalisco	2.9	2.6	2.2	1.9	1.8	Veracruz	1.8	2.0	2.0	1.7	1.9
México	1.9	1.9	1.9	1.8	1.8	Yucatán	2.9	3.1	3.4	3.7	3.3
Michoacán	1.8	2.0	1.9	1.8	1.6	Zacatecas	6.2	5.9	5.8	4.8	4.9
						Nacional	2.5	2.6	2.5	2.2	2.3

Figura 1. Incidencia* de EDA en menores de cinco años durante la semana epidemiológica 23, México, 2017.

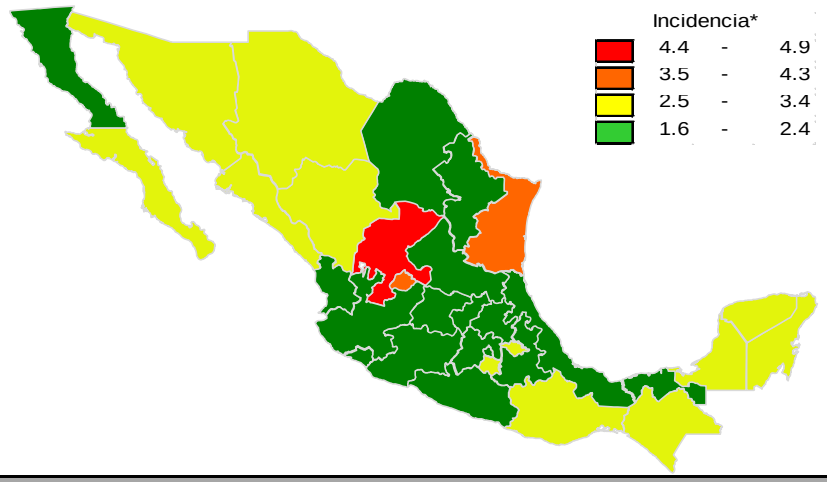

Gráfica 1. Casos notificados de EDA, México 2012 - 2017.

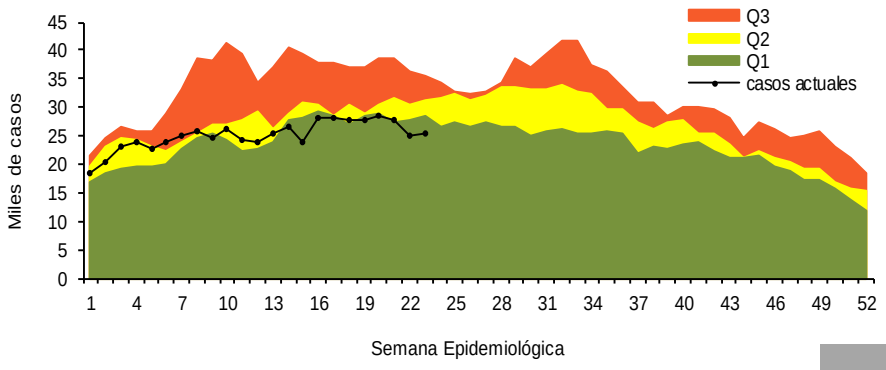

Información relevante

Gráfica 2:

Hasta la semana 23 del 2017 se registraron 576,161 casos, lo que representa un decremento del 14.6% en el reporte de casos de EDA en menores de cinco años de edad con respecto al mismo período del año anterior.

Gráfica 3:

A nivel nacional, en la semana 23 se notificaron 2 casos nuevos de EDA por cada 1,000 menores de 5 años.

Acciones realizadas y datos proporcionados por el CENAPRECE, 2017.

31,292	**visitas casa a casa.**
15,476	**casos de diarrea estudiados.**
281,395	**sobres de VSO entregados.**

La proporción de casos de EDA en menores de un año es de un 23%.

La razón de tasas de incidencia hombre-mujer es de 1.01%.

De las ocho patologías incluidas en el grupo de EDA, predominan las ocasionadas por otros organismos y las mal definidas con el (94%) de los casos notificados, seguido de las amebiasis (3.7%).

Para la estimación de las EDA se tomaron las notificaciones de Amebiasis intestinal, Shigelosis, Fiebre tifoidea, Giardiasis, Infecciones intestinales por otros organismos y las mal definidas, Intoxicación alimentaria, Paratifoidea y otras salmonelosis y Otras infecciones intestinales debidas a protozoarios.

*Incidencia semanal por mil menores de 5 años.

Fuente: SINAVE / DGE / SALUD.

Sistema de Notificación Semanal de casos Nuevos, acceso 22 de Junio de 2017.

Gráfica 2. Comparativo de incidencia* de EDA en menores de cinco años por semana epidemiológica, México, 2016 - 2017.

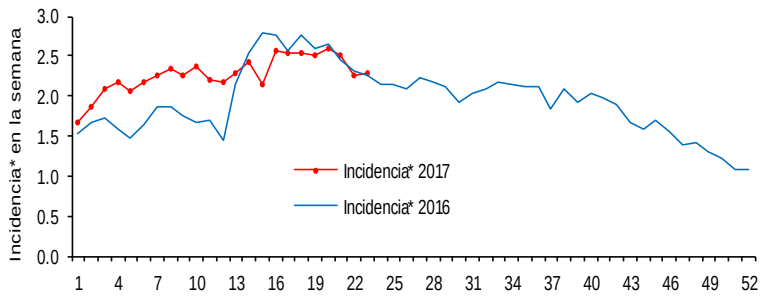

Gráfica 3: Incidencia por grupo de edad y sexo de EDA en menores de cinco años en México

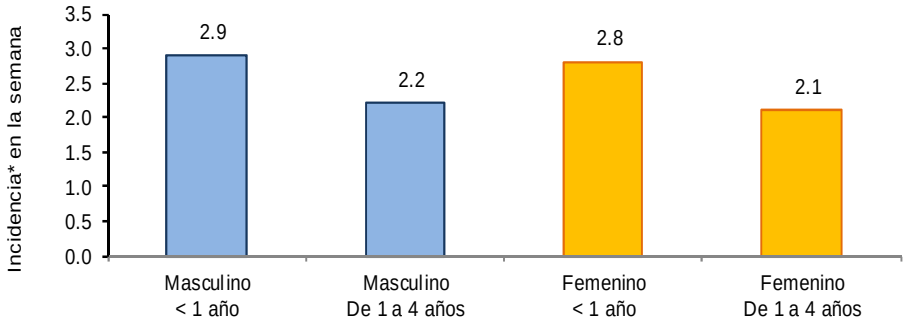

Noticias relevantes

http://www.lja.mx/2017/06/repuntan-enfermedades-diarreicas-agudas-en/

Repuntan enfermedades diarreicas agudas en el estado

Según el reporte de la semana número 22 del año, último emitido por la Dirección General de Epidemiología (DGE), de la Secretaría de Salud federal, Aguascalientes es la entidad federativa que mayor repunte ha registrado en cuanto a la incidencia de enfermedades diarreicas agudas, toda vez que con respecto a la semana anterior, la entidad incrementó su incidencia de casos a un 10.8 por ciento, seguida de los estados de Yucatán y Colima, con incrementos de 8.8 y cuatro puntos porcentuales, respectivamente, aumentos ligados a las altas temperaturas que se han registrado en las últimas semanas.

Además durante la semana del 29 de mayo al 4 de junio, a la cual refiere tal reporte, Aguascalientes se colocó en segundo lugar nacional en incidencia de enfermedades diarreicas agudas, esto en menores de cinco años, población altamente vulnerable, toda vez las cifras señalan un promedio de 4.1 casos por cada mil menores, únicamente por debajo del estado de Zacatecas, donde se reportaron 4.8, mientras que en Yucatán se registró una incidencia de 3.7.

Cabe señalar que en el caso de Aguascalientes, la mayor incidencia se registró en la semana del 15 al 21 de mayo, con 4.7, aún por debajo de Zacatecas, que registró una incidencia de 5.9, mientras que en la semana número 22 se registraron en el ámbito nacional 550 mil 792 casos de enfermedades diarreicas, un 13.9 por ciento menos casos en menores de cinco años que el mismo periodo del año anterior, siendo menores de un año de edad el 23 por ciento de los casos.

Elementos de comunicación a la comunidad

- Las entidades federativas con mayor incidencia* de EDA en menores de cinco años durante la semana epidemiológica 23 son: Zacatecas(4.9).
- Seguida por Tamaulipas (3.5).
- En el canal endémico nacional de la semana epidemiológica 23, se observa que los casos de EDA se encuentran en la zona de Éxito.
- En 3 de las 32 entidades federativas (9.4%) se ha incrementado la incidencia, con respecto a la semana anterior ; y 1 entidad muestra más del 5% de incremento con respecto al promedio de las últimas 5 semanas.
- En la semana epidemiológica 23 , 3 entidades federativas presentaron un incremento en el número de casos de EDA con respecto a la semana anterior, siendo las 3 principales: Aguascalientes (10.8%), Yucatán (8.8%) y Colima (4%).