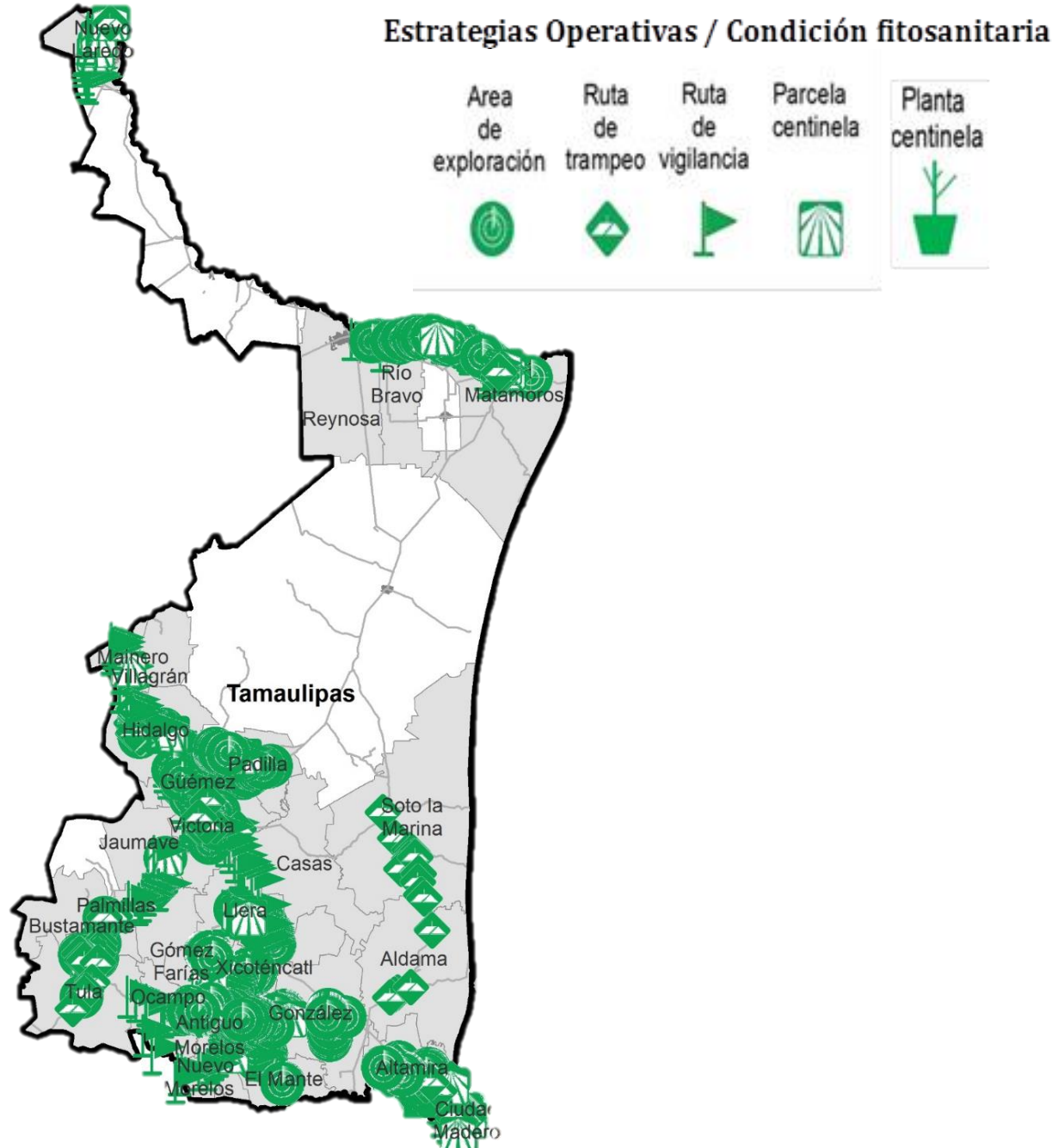


Programa de Vigilancia Epidemiológica Fitosanitaria en el Estado de Tamaulipas

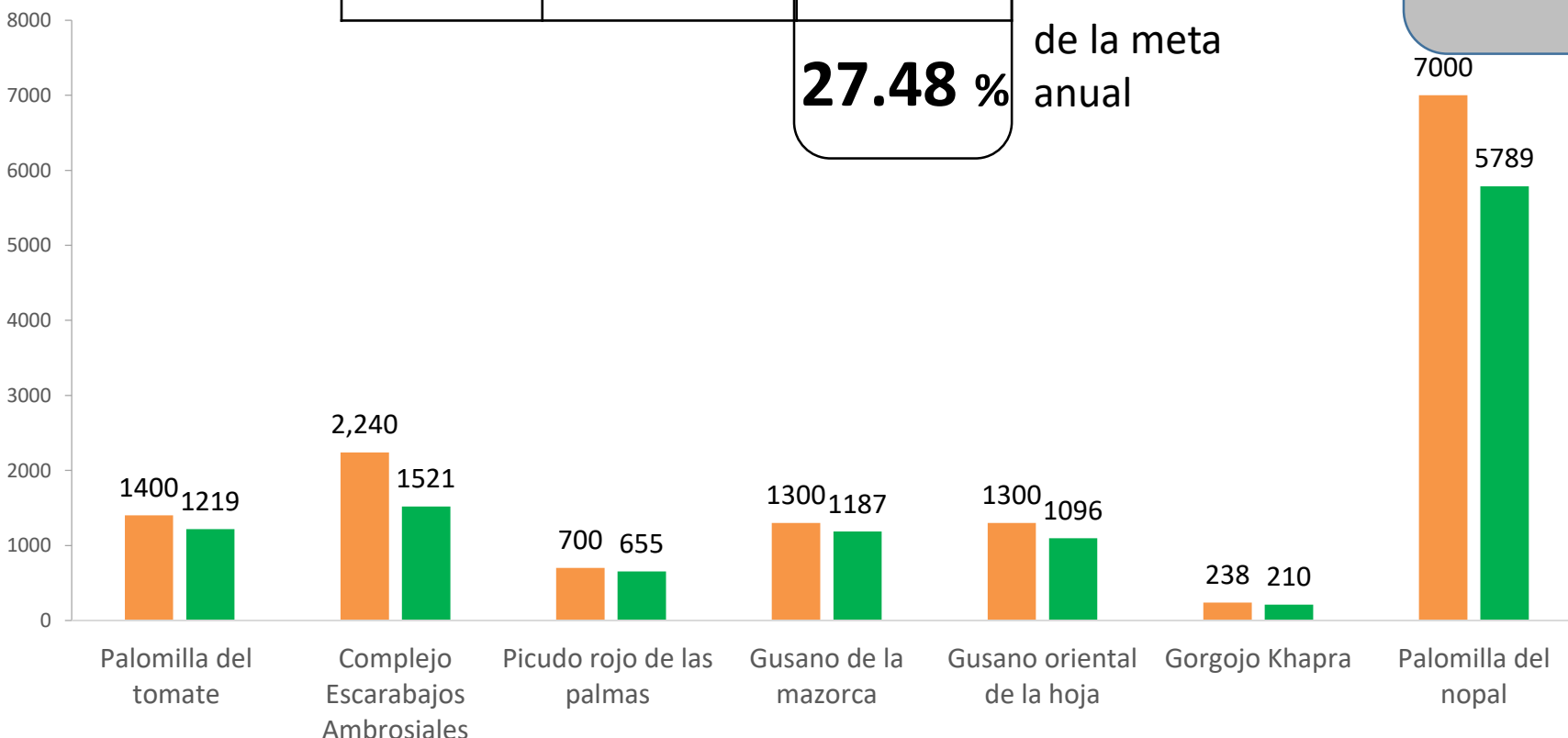
Informe de Estrategias Operativas 2017



Avance de **2017**
Estrategias Operativas

Al mes de abril se cumplió el siguiente avance de estrategias operativas del Programa de Vigilancia Epidemiológica Fitosanitaria

Ruta de trapeo (revisiones)		
Meta anual	Programado al mes	Realizado al mes
42,488	14,178	11,677
		27.48 % de la meta anual



Recurso autorizado **\$ 5,549,523.00**

- Gusano de la mazorca** (*Helicoverpa armigera*) \$ 251,454.00
- Picudo rojo de las palmas** (*Rhynchophorus ferrugineus*) \$ 363,035.00
- Gorgojo Khapra** (*Trogoderma granarium*) \$ 62,008.00
- Carbón parcial del trigo** (*Tilletia indica*) \$ 38,100.00
- Roya negra del tallo de trigo** (*Puccinia graminis* f. sp. *tritici*) raza Ug99 \$ 34,400.00
- Palomilla del tomate** (*Tuta absoluta*) \$ 734,257.00
- Palomilla del nopal** (*Cactoblastis cactorum*) \$ 1,479,183.00
- Roya asiática de la soya** (*Phakopsora pachirri*) \$ 85,000.00
- Complejo de escarabajos ambrosiales**
Escarabajo ambrosia del laurel rojo (*Xyleborus glabratus*-*Raffaelea lauricola*) Escarabajo barrenador polífago (*Euwallacea* sp.-*Fusarium euwallaceae*) \$ 994,761.00
- Gusano oriental de la hoja** (*Spodoptera litura*) \$ 442,928.00
- Plagas reglamentadas de los cítricos**
Cancro de los cítricos (*Xanthomonas citri*) Clorosis variegada de los cítricos (*Xylella fastidiosa* subsp. *pauca*) Leprosis de los cítricos (*Citrus leprosis* virus) Mancha negra de los cítricos (*Guignardia citricarpa*-*Phyllosticta citricarpa*) \$ 960,847.00

Vigilancia pasiva y gasto administrativo

\$ 103,550.00

Informe de Estrategias Operativas

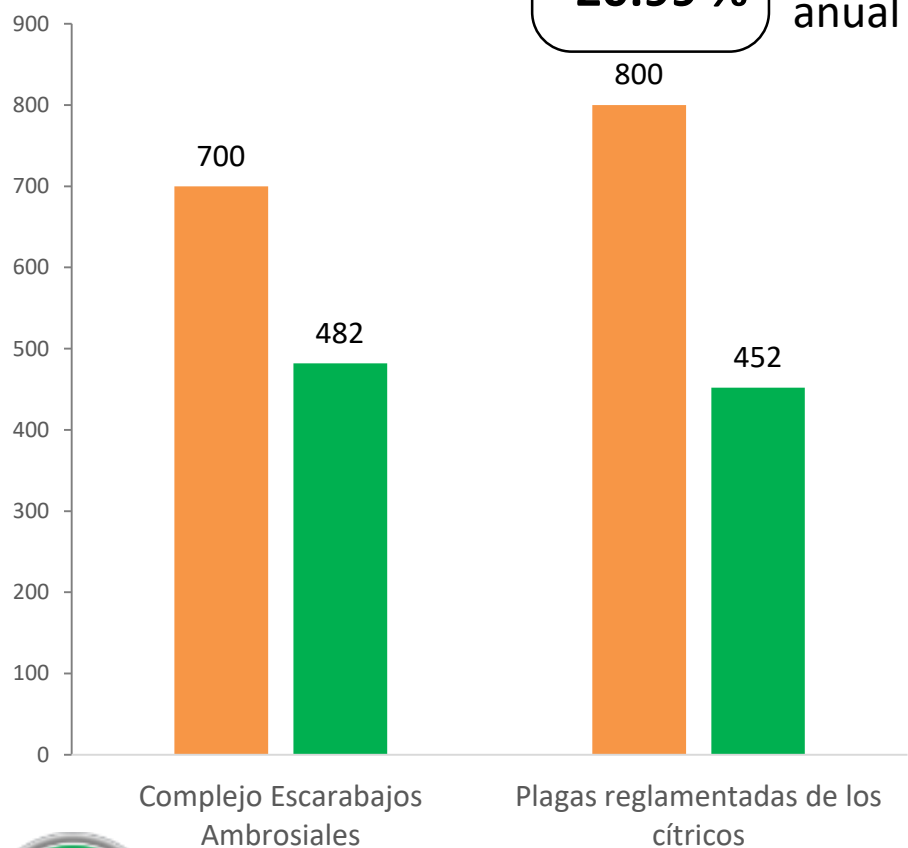
Programa de Vigilancia Epidemiológica Fitosanitaria
en el Estado de Tamaulipas



Ruta de vigilancia (revisiones)

Meta anual	Programado al mes	Realizado al mes
4,450	1,500	934

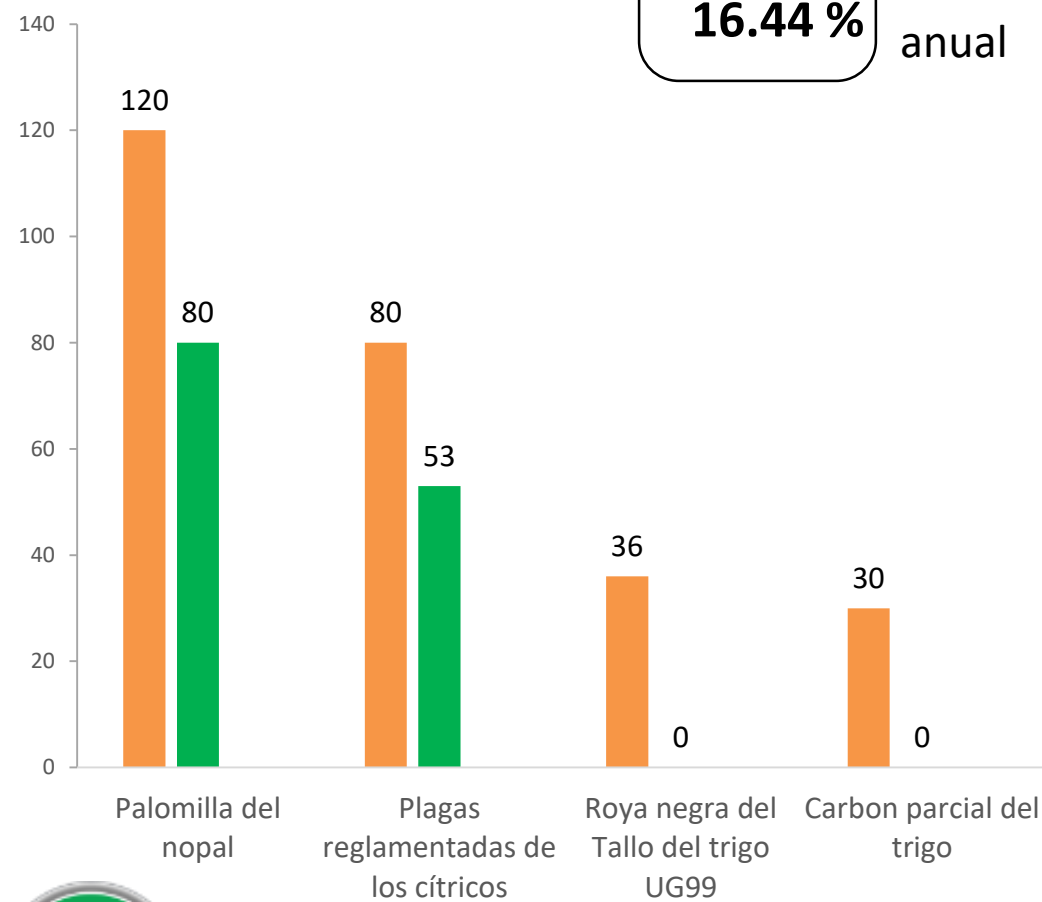
20.99 % de la meta anual



Parcela centinela (revisiones)

Meta anual	Programado al mes	Realizado al mes
809	266	133

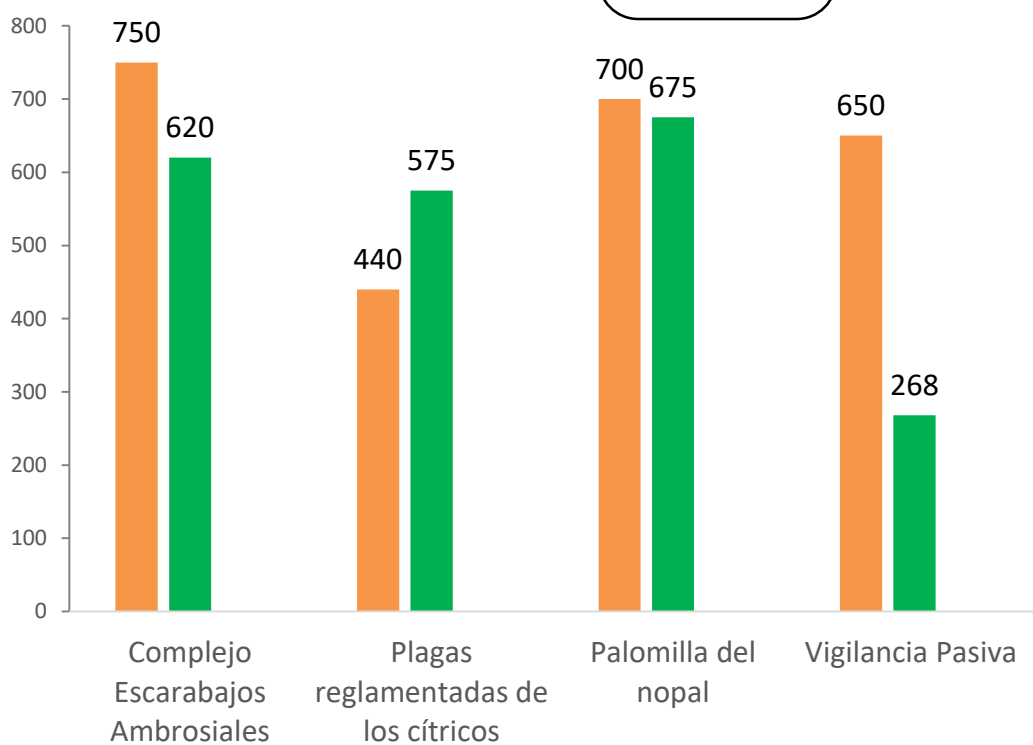
16.44 % de la meta anual



Exploración puntual (sitios explorados)

Meta anual	Programado al mes	Realizado al mes
7,640	2,540	2,138

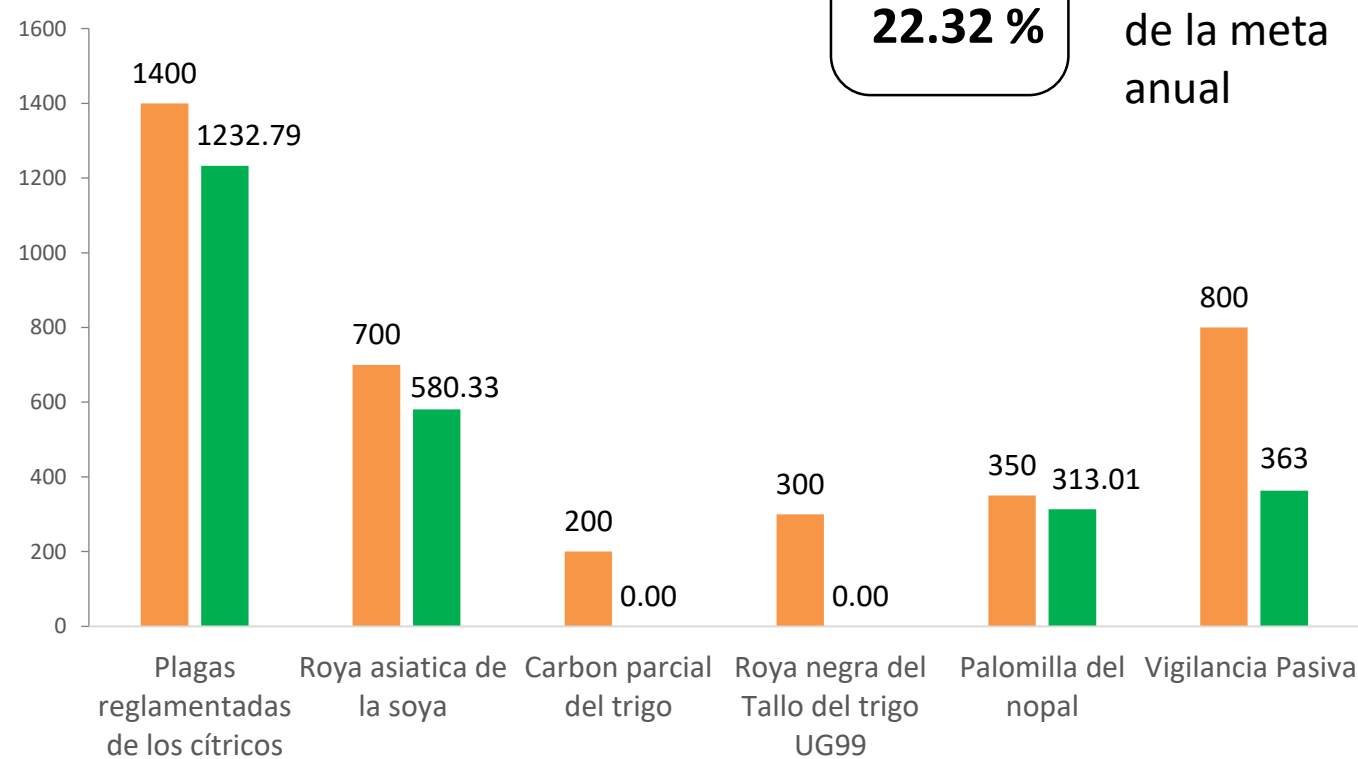
27.98 %



Exploración en áreas comerciales (Ha)

Meta anual	Programado al mes	Realizado al mes
11,150	3,740	2,488.75

22.32 % de la meta anual



Durante el cuarto mes del año se ha logrado un avance en las estrategias operativas del Programa de Vigilancia Epidemiológica Fitosanitaria

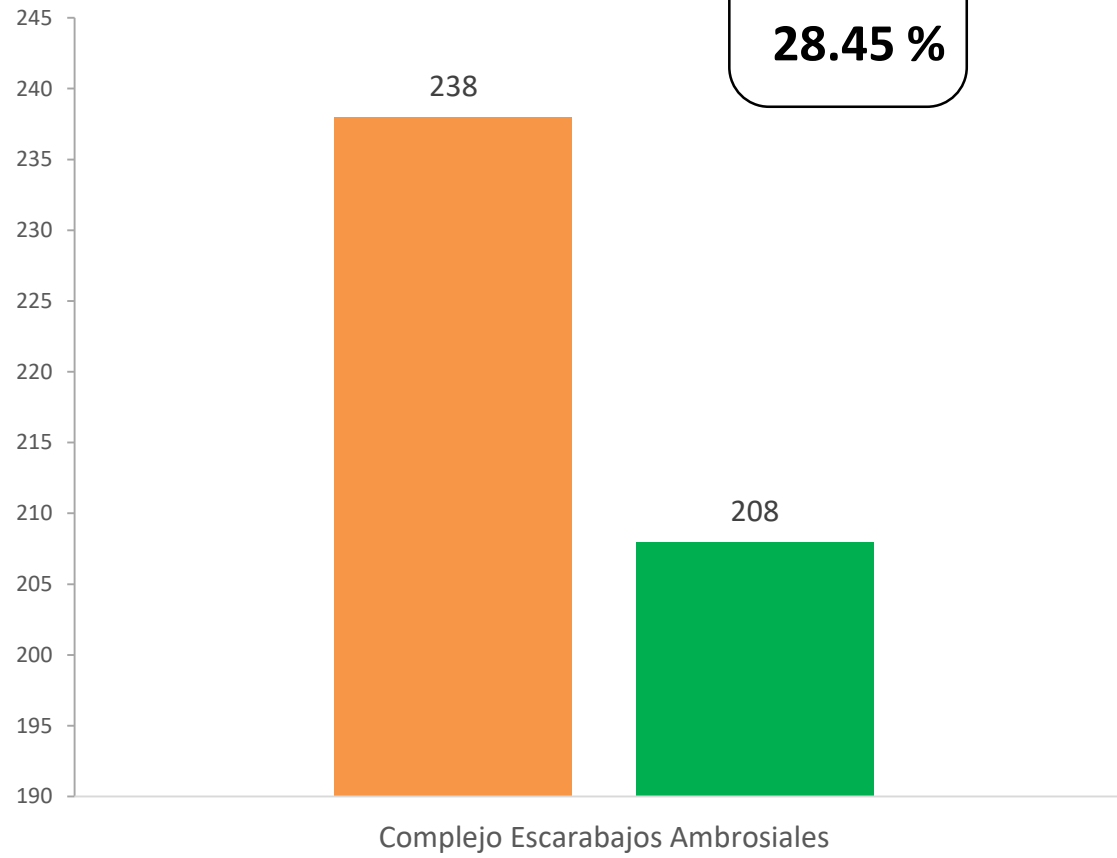


27.48 % en Rutas de trampeo
16.44 % en Parcelas centinelas
27.98 % en Exploración puntual
22.32 % en Exploración en áreas comerciales
28.45 % en Plantas centinela



**Planta centinela
(Revisiones)**

Meta anual	Programado al mes	Realizado al mes
731	238	208



Durante el cuarto mes del año se ha logrado un avance en las estrategias operativas del Programa de Vigilancia Epidemiológica Fitosanitaria



- 27.48 %** en Rutas de trampeo
- 16.44 %** en Parcelas centinelas
- 27.98 %** en Exploración puntual
- 22.32 %** en Exploración en áreas comerciales
- 28.45 %** en Plantas centinela