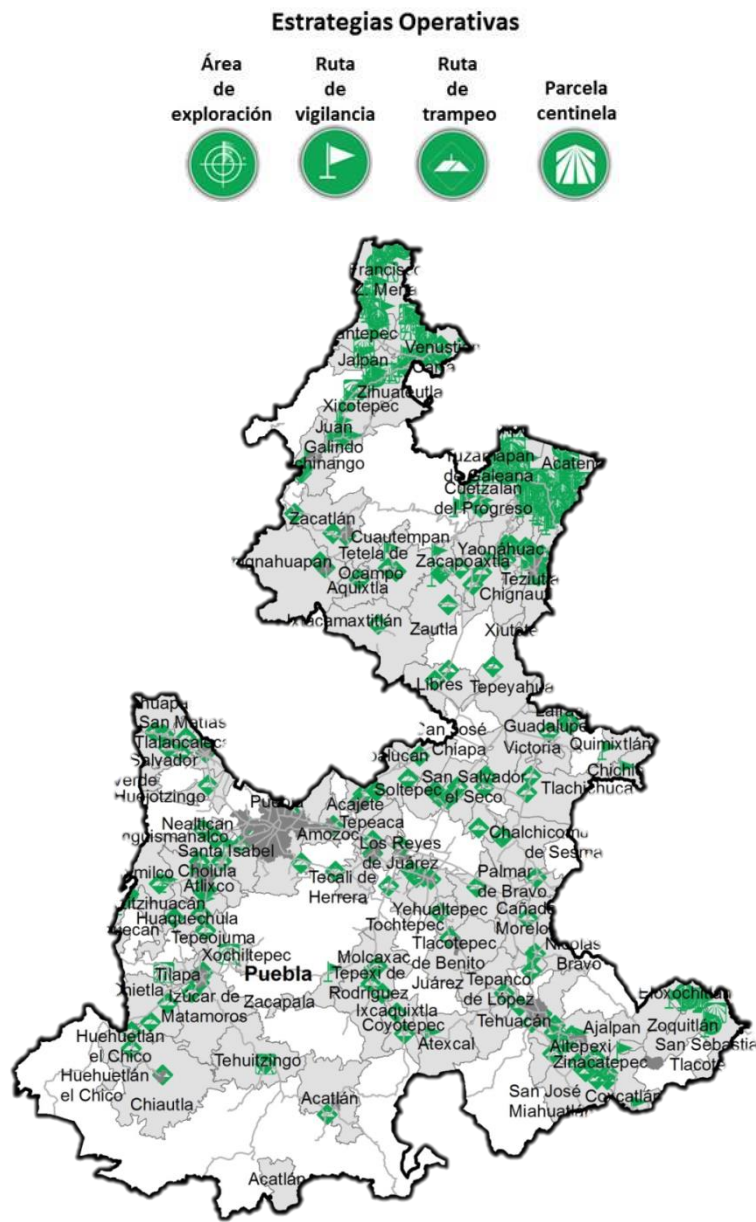


Programa de Vigilancia Epidemiológica Fitosanitaria en el estado de Puebla

Informe de Estrategias Operativas 2017

Recurso autorizado VEF **\$ 3,689,040.00**



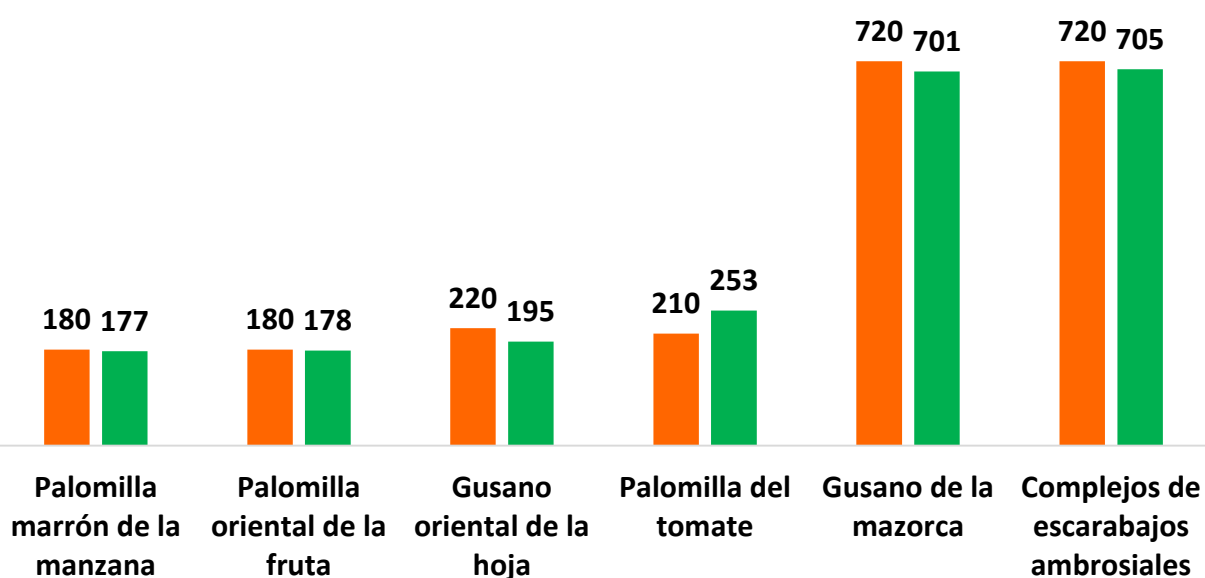
Avance de 2017 Estrategias Operativas

Durante el mes de marzo se cumplió el siguiente avance de estrategias operativas del Programa de Vigilancia Epidemiológica Fitosanitaria

Ruta de trapeo

| Meta anual | Programado al mes | Realizado al mes |
|------------|-------------------|------------------|
| 16,830 | 2,230 | 2,209 |

13.13% de la meta anual



| | | |
|--|--|---------------|
| | Gusano de la mazorca (<i>Helicoverpa armigera</i>) | \$ 301,188.00 |
| | Complejos de escarabajos ambrosiales Barrenador Polífago y Ambrosia del Laurel Rojo | \$ 427,786.00 |
| | Quemadura de la hoja (<i>Xylella fastidiosa subsp. multiplex</i>) | \$ 291,693.00 |
| | Plagas reglamentadas del plátano | \$ 296,526.00 |
| | Plagas reglamentadas de los cítricos | \$ 302,166.00 |
| | Palomilla oriental de la fruta (<i>Grapholita molesta</i>) | \$ 285,018.00 |
| | Carbón parcial del trigo (<i>Tilletia indica</i>) | \$ 190,076.00 |
| | Roya negra del tallo del trigo raza ug 99 (<i>Puccinia graminis f. sp. tritici</i>) | \$ 177,130.00 |
| | Palomilla del Tomate (<i>Tuta absoluta</i>) | \$ 319,482.00 |
| | Palomilla marrón de la manzana (<i>Epiphyas postvittana</i>) | \$ 286,813.00 |
| | Gusano oriental de la hoja (<i>Spodoptera litura</i>) | \$ 331,956.00 |

Vigilancia pasiva y gasto administrativo

\$ 479,206.00

Informe de Estrategias Operativas

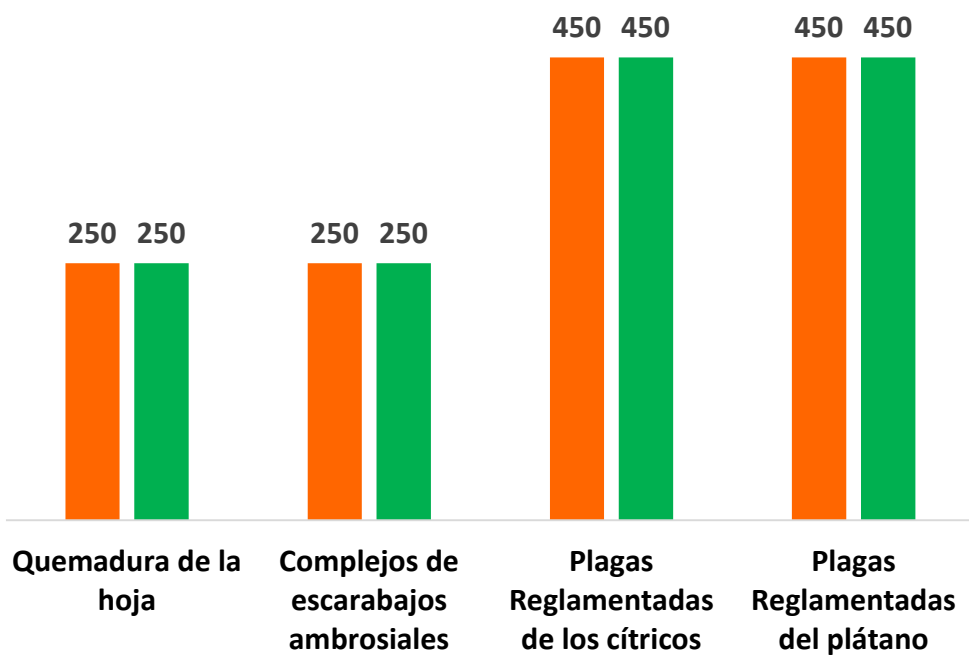
Programa de Vigilancia Epidemiológica Fitosanitaria en el estado de Puebla



Rutas de Vigilancia

| Meta anual | Programado al mes | Realizado al mes |
|------------|-------------------|------------------|
| 7,410 | 1,400 | 1,400 |
| | | 18.89% |

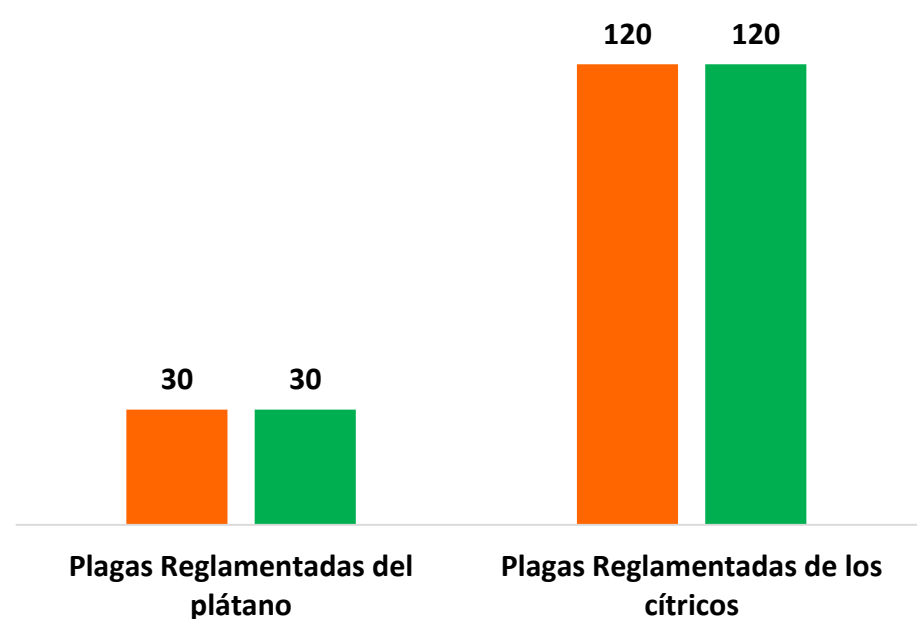
de la meta anual



Parcela Centinela

| Meta anual | Programado al mes | Realizado al mes |
|------------|-------------------|------------------|
| 600 | 150 | 150 |
| | | 25.00% |

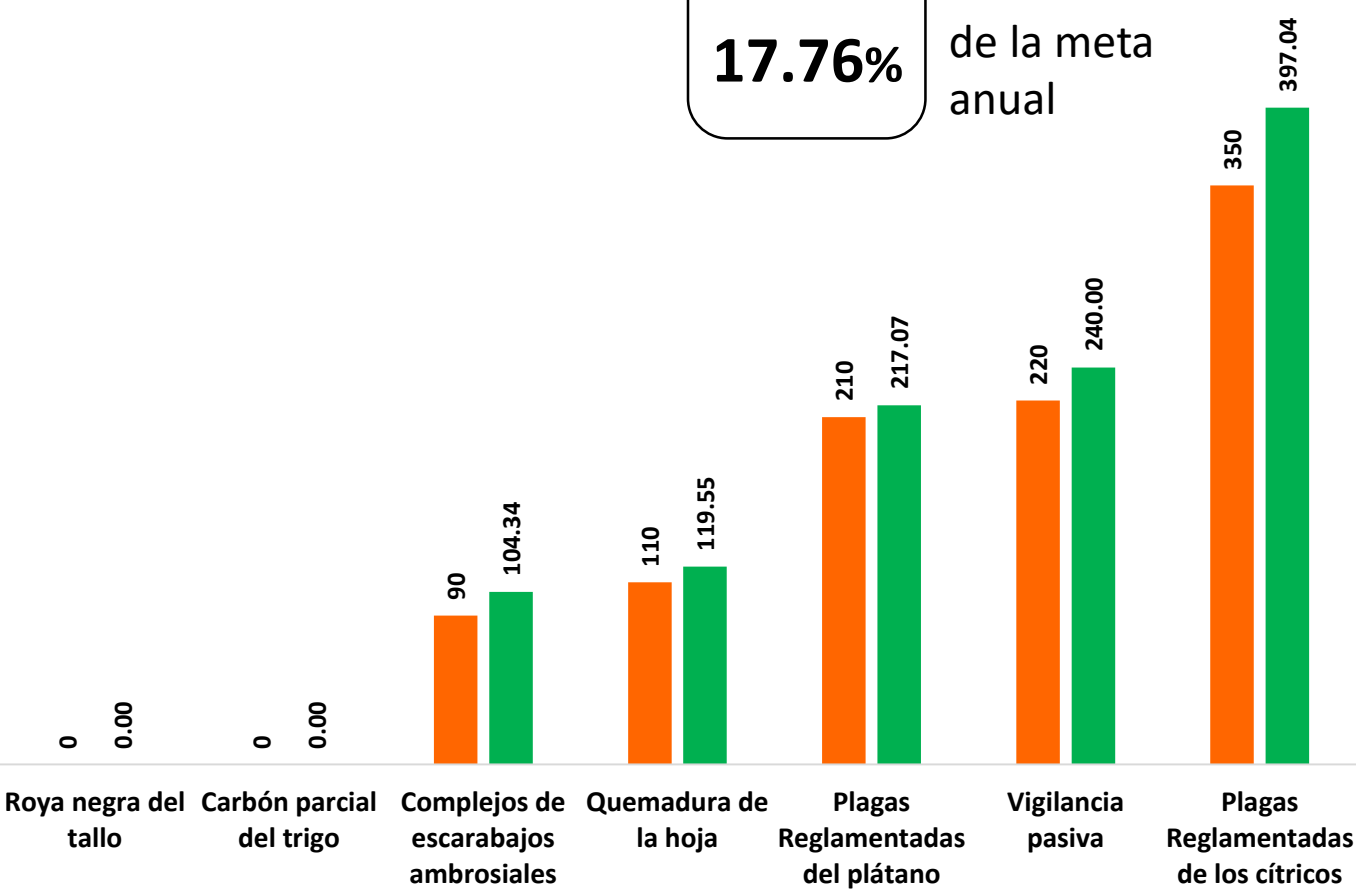
de la meta anual



Área de Exploración

| Meta anual | Programado al mes | Realizado al mes |
|------------|-------------------|------------------|
| 6,070 | 980 | 1,078.00 |
| | | 17.76% |

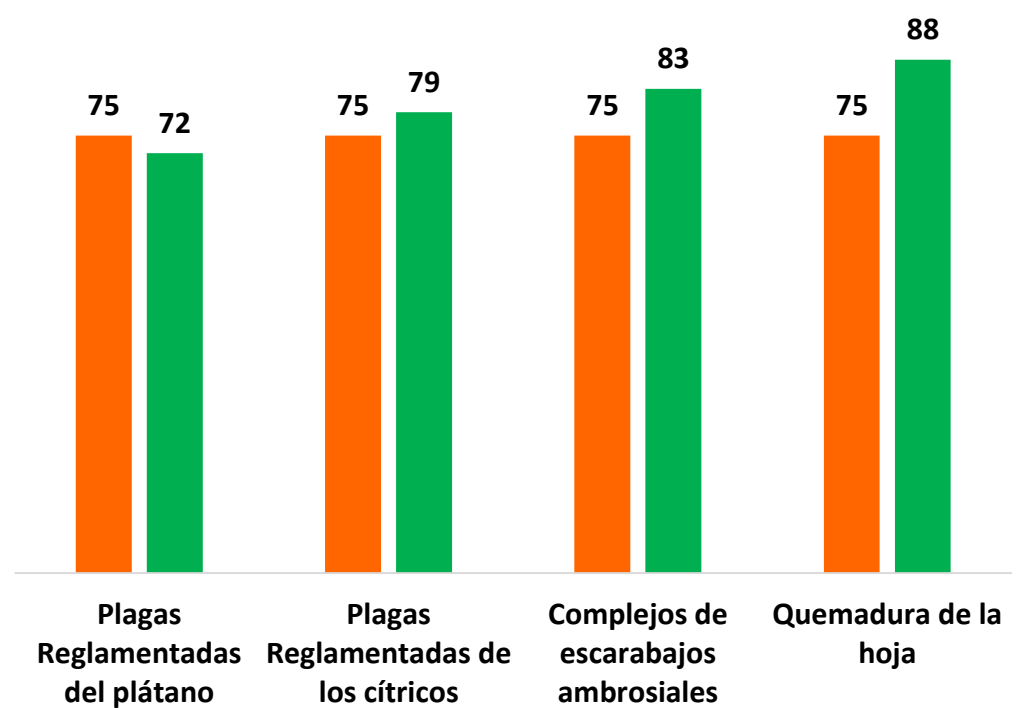
de la meta anual



Exploración puntual

| Meta anual | Programado al mes | Realizado al mes |
|------------|-------------------|------------------|
| 1,320 | 300 | 322 |
| | | 24.39% |

de la meta anual



Durante el tercer mes del año se ha logrado un avance en las estrategias operativas del Programa de Vigilancia Epidemiológica Fitosanitaria

- 13.13 %** en Rutas de trapeo
- 18.89 %** en Rutas de vigilancia
- 25.00 %** en Parcelas centinela
- 17.76 %** en Área de exploración
- 24.39 %** en Exploración puntual

