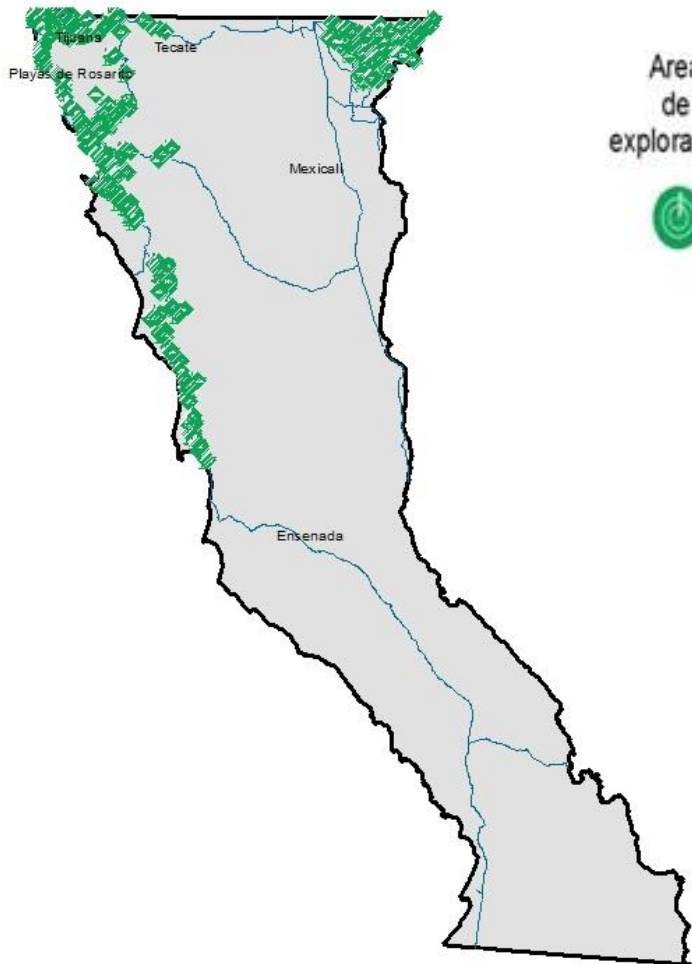


Programa de Vigilancia Epidemiológica Fitosanitaria en el estado de Baja California

Recurso autorizado **\$ 5,757,206.00**

Informe de Estrategias Operativas 2017

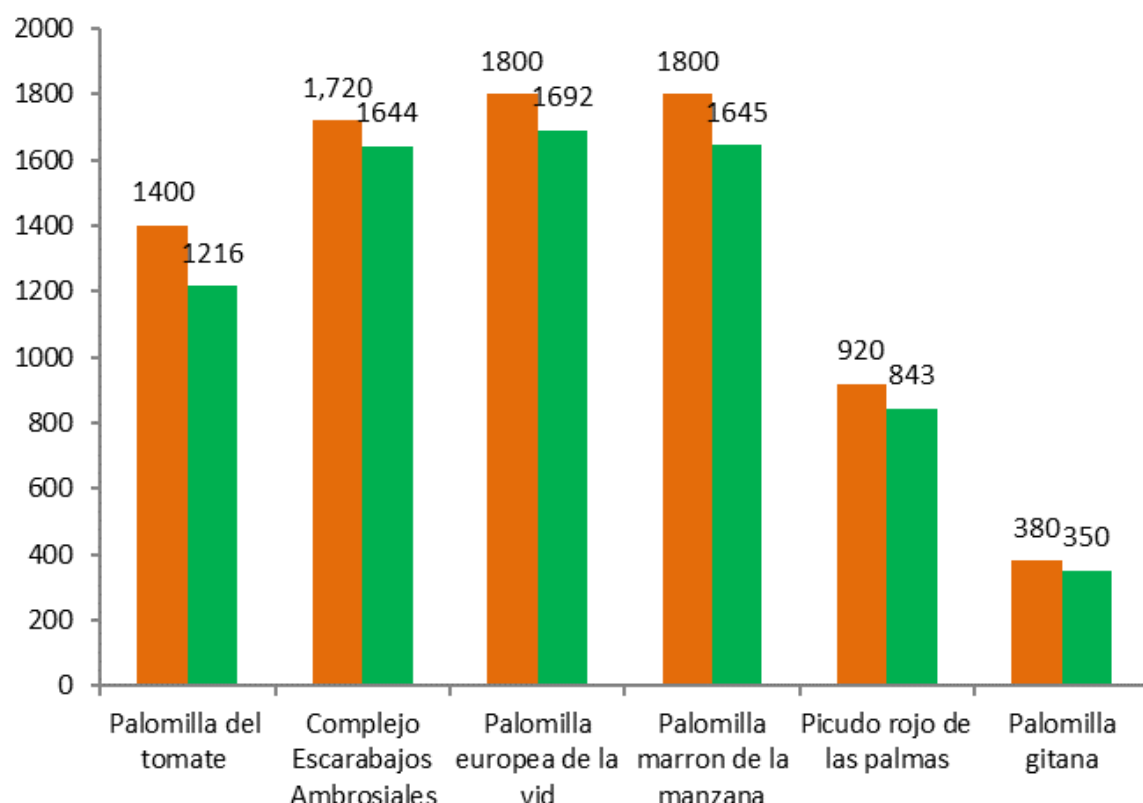


Avance de Estrategias Operativas 2017

Al mes de marzo se cumplió el siguiente avance de las estrategias operativas del Programa de Vigilancia Epidemiológica Fitosanitaria

| Ruta de trampeo | | |
|-----------------|-------------------|------------------|
| Meta anual | Programado al mes | Realizado al mes |
| 36,662 | 8,020 | 7,390 |

20.16% de la meta anual



- Carbón parcial del trigo**
(*Tilletia indica*)
\$ 223,084.00
- Complejo de escarabajos ambrosiales**
Barrenador Polífago y
Ambrosia del Laurel Rojo
\$ 1,476,575.00
- Quemadura de la hoja**
(*Xylella fastidiosa*)
\$ 219,168.00
- Palomilla del tomate**
(*Tuta absoluta*)
\$ 585,114.00
- Roya negra del tallo del trigo**
(*Puccinia graminis* f.sp. *tritici* raza Ug99)
\$ 182,384.00
- Palomilla gitana**
(*Lymantria dispar*)
\$ 332,106.00
- Palomilla marrón de la manzana**
(*Epiphyas postvittana*)
\$ 558,610.00
- Palomilla europea de la vid**
(*Lobesia botrana*)
\$ 515,936.00
- Picudo rojo de las palmas**
(*Rhynchophorus ferrugineus*)
\$ 461,169.00
- Plagas reglamentadas de los cítricos**
\$ 688,024.00
- Plagas cuarentenarias de la vid**
\$ 247,212.00

Vigilancia pasiva
Gasto Administrativo

\$ 267,824.00

Informe de Estrategias Operativas

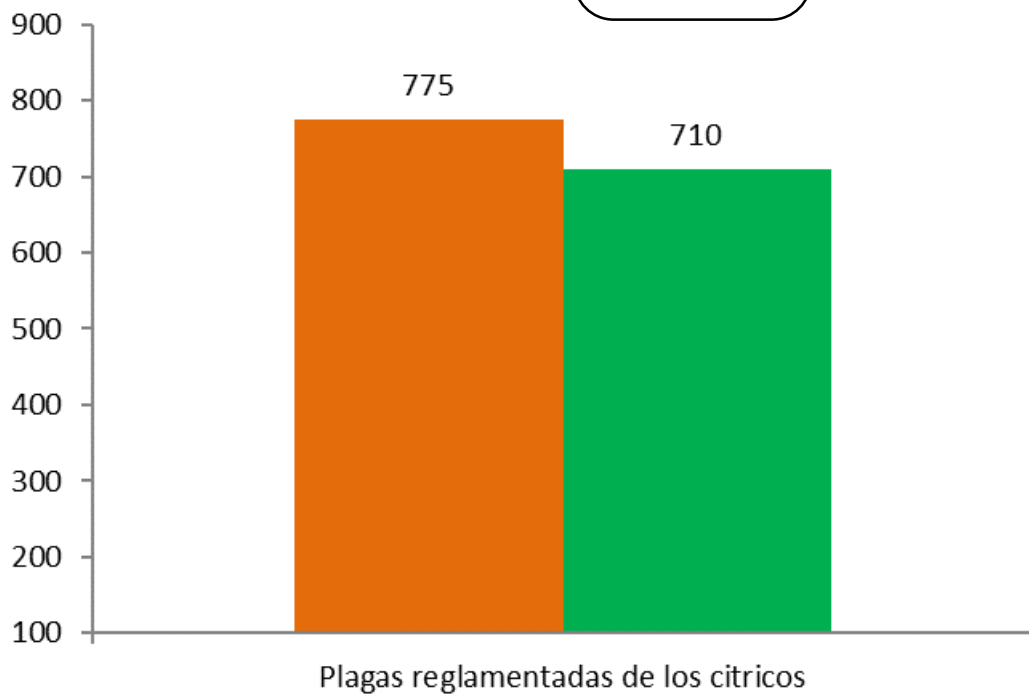
Programa de Vigilancia Epidemiológica Fitosanitaria en el estado de Baja California



Ruta de Vigilancia

| Meta anual | Programado al mes | Realizado al mes |
|------------|-------------------|------------------|
| 3,650 | 775 | 710 |

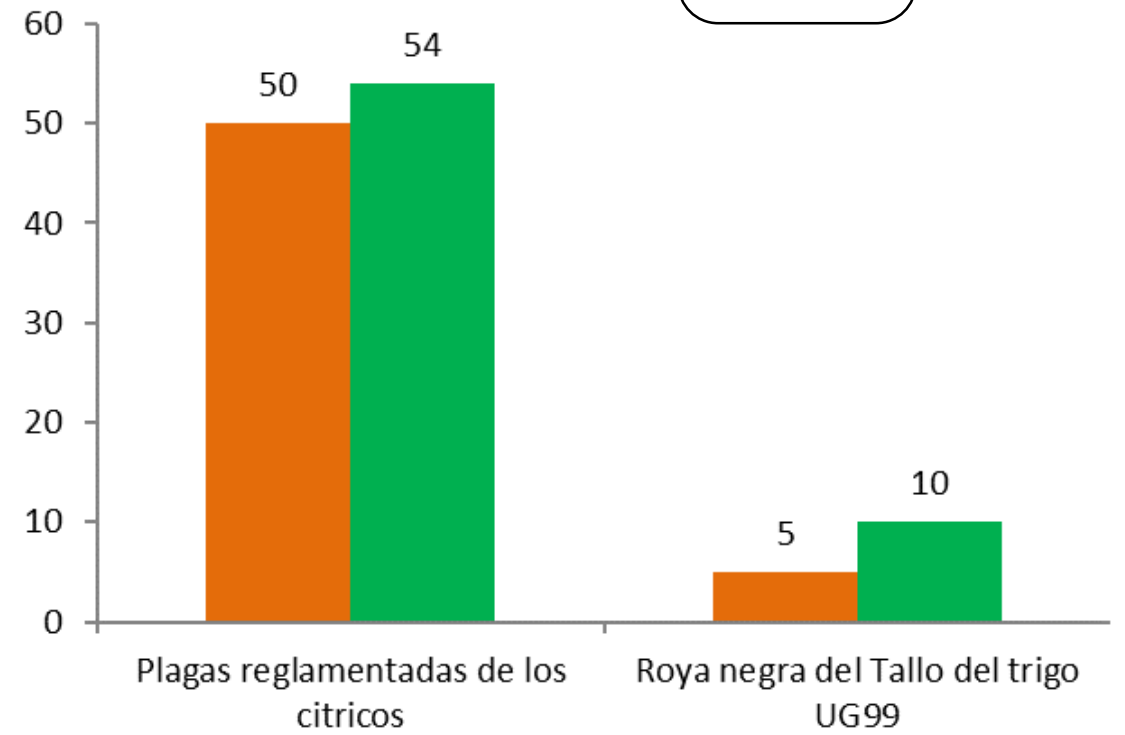
19.45% de la meta anual



Parcela Centinela

| Meta anual | Programado al mes | Realizado al mes |
|------------|-------------------|------------------|
| 231 | 55 | 64 |

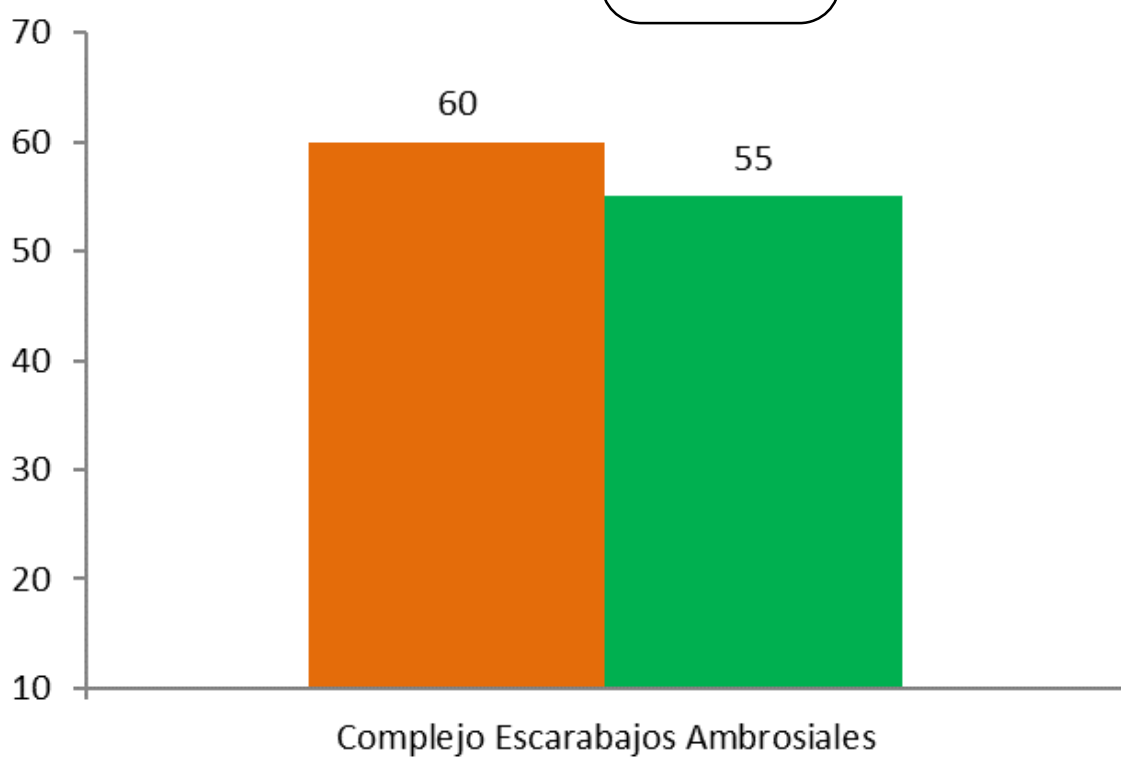
27.71% de la meta anual



Planta Centinela

| Meta anual | Programado al mes | Realizado al mes |
|------------|-------------------|------------------|
| 288 | 60 | 55 |

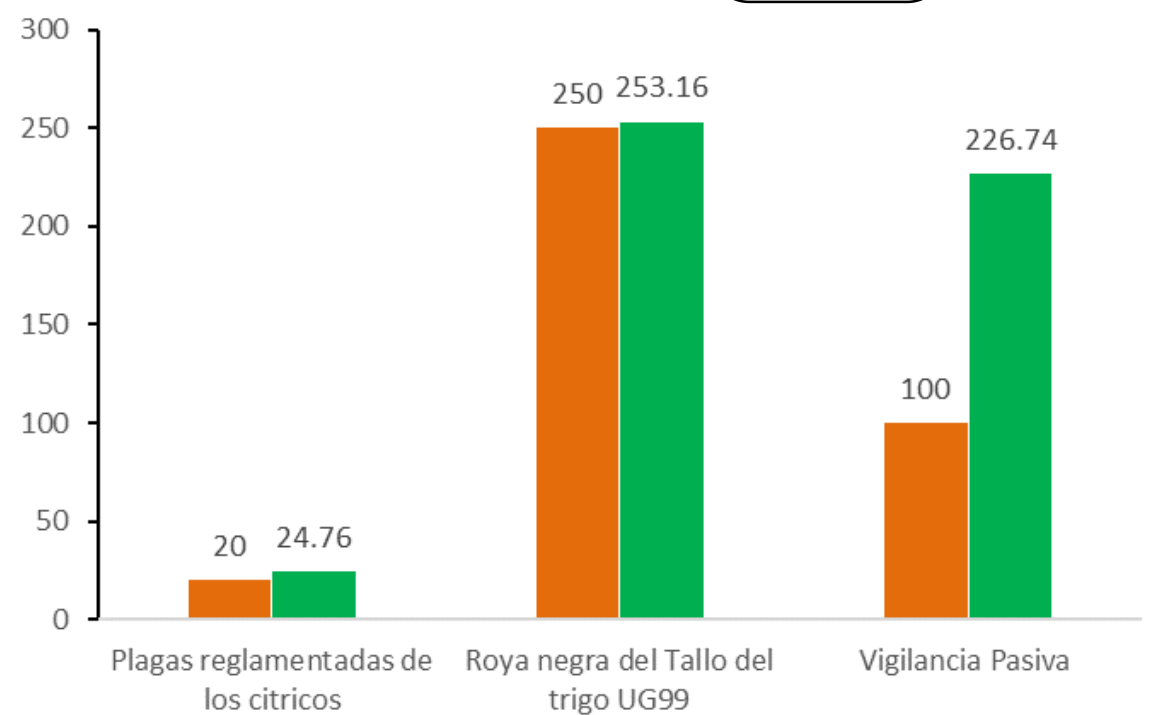
19.10% de la meta anual



Área de exploración

| Meta anual | Programado al mes | Realizado al mes |
|------------|-------------------|------------------|
| 5,425 | 420 | 563.92 |

10.39% de la meta anual



Durante el tercer mes del año se ha logrado un avance en las estrategias operativas del Programa de Vigilancia Epidemiológica Fitosanitaria



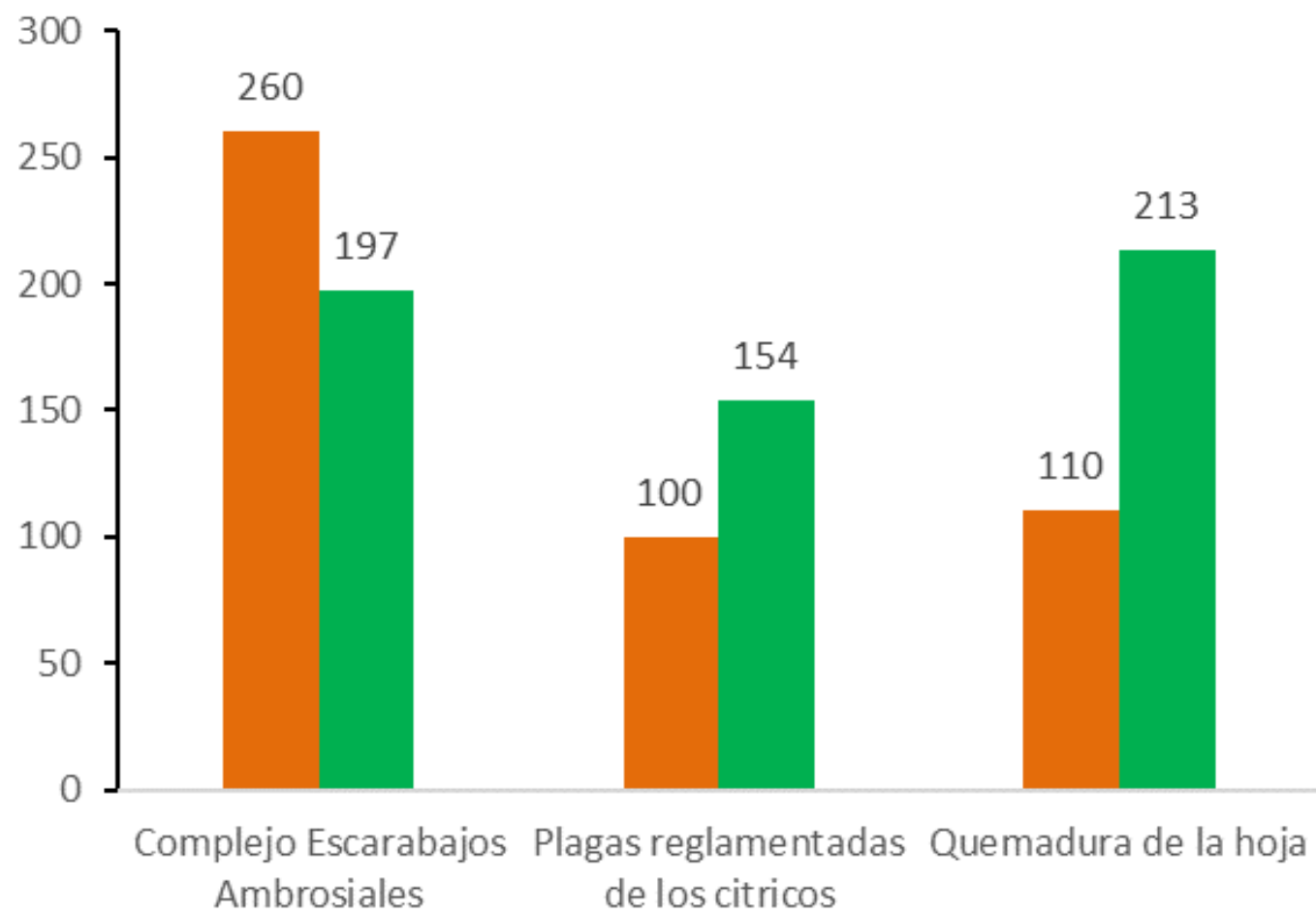
Programa de Vigilancia Epidemiológica Fitosanitaria en el estado de Baja California



Exploración puntual

| Meta anual | Programado al mes | Realizado al mes |
|------------|-------------------|------------------|
| 2,700 | 530 | 593 |

21.96% de la meta anual



20.16 % en Ruta de trapeo
19.45 % en Ruta de vigilancia
27.71 % en Parcela centinela
19.10 % en Planta centinela
10.39 % en Área de Exploración
21.96 % en Exploración puntual