INFORMACIÓN RELEVANTE:
INFECCIONES RESPIRATORIAS AGUDAS.

FUENTE: DIRECCIÓN GENERAL DE EPIDEMIOLOGÍA (DGE)

- Por incidencia*, las entidades más afectadas durante la semana epidemiológica 16 fueron:

  Zacatecas (775) y Aguascalientes (754.2).

  Seguidas por las entidades de: Baja California Sur (627.9), Colima (580), Nayarit (554.3), Yucatán (553.4), Tlaxcala (535.5), Tamaulipas (532.5) y Durango (496) .

- En esta semana se presenta un decremento en el número de casos del 21.9%, con respecto a la semana 13.

- Las entidades federativas que presentaron el menor decremento de casos de IRA en la semana epidemiológica 16, con respecto a la anterior fueron: Chiapas (38.6%), Michoacán (24.3%), Tabasco (19.5%), Oaxaca (19.5%), Morelos (19.2%), Campeche (18.7%), Jalisco (18.3%) y Colima (16.7%) .

- En el canal endémico nacional de la semana epidemiológica 16, se observa que los casos de IRA se encuentran en la zona de Epidemia.

INFORME SEMANAL DE VIGILANCIA EPIDEMIOLÓGICA

IRA

Información hasta la semana epidemiológica 16 del 2017

Información relevante

Tabla 1:

Las entidades federativas que presentaron el menor decremento de casos de IRA en la semana epidemiológica 16, con respecto a la anterior fueron:

Chiapas	(38.6 %)
Michoacán	(24.3 %)
Tabasco	(19.5 %)
Oaxaca	(19.5 %)
Morelos	(19.2 %)
Campeche	(18.7 %)
Jalisco	(18.3 %)
Colima	(16.7 %)

Figura 1:

Por incidencia*, las entidades más afectadas durante la semana epidemiológica 16 fueron:

Zacatecas	(775.0)
Aguascalientes	(754.2)

Seguidas por las entidades de: Baja California Sur (627.9), Colima (580), Nayarit (554.3), Yucatán (553.4), Tlaxcala (535.5), Tamaulipas (532.5) y Durango (496) .

En la semana epidemiológica 16, a nivel nacional se notificaron 388 casos nuevos de IRA por cada 100,000 habitantes.

En esta semana se presenta un decremento en el número de casos del 21.9%, con respecto a la semana 13.

Gáfica 1:

En el canal endémico nacional de la semana epidemiológica 16, se observa que los casos de IRA se encuentran en la zona de Epidemia.

*Incidencia semanal por 100,000 habitantes.

Tabla 1. Comparativo de incidencia* de infección Respiratoria Aguda (IRA) desde la semana , 12 hasta la semana 16 de 2017 por entidad federativa, México.

Entidad	Semana Epidemiológica					Entidad	Semana Epidemiológica				
	12	13	14	15	16		12	13	14	15	16
Aguascalientes	901.0	933.3	769.2	642.6	754.2	Morelos	555.3	559.7	538.7	391.4	471.8
Baja California	463.8	474.6	465.6	399.7	397.4	Nayarit	594.2	637.6	629.7	472.5	554.3
Baja California Sur	829.6	861.7	813.6	615.2	627.9	Nuevo León	558.4	546.4	474.9	366.7	408.9
Campeche	537.3	595.6	511.8	380.5	458.2	Oaxaca	362.4	336.3	311.8	231.9	278.7
Coahuila	386.1	362.6	371.4	241.9	269.7	Puebla	591.1	549.0	485.0	365.4	356.9
Colima	650.4	628.4	593.6	488.9	580.0	Querétaro	583.7	599.2	466.4	416.9	440.6
Chiapas	236.2	222.9	215.6	155.7	218.4	Quintana Roo	604.2	589.0	456.5	439.0	508.4
Chihuahua	477.7	441.5	405.5	293.6	332.8	San Luis Potosí	488.1	521.8	495.1	362.8	409.8
Distrito Federal	556.5	552.5	528.2	383.1	435.2	Sinaloa	583.3	622.4	547.9	416.7	483.4
Durango	598.7	612.9	548.2	445.0	496.0	Sonora	502.2	508.8	464.5	362.5	211.6
Guanajuato	420.9	417.0	389.1	322.2	366.1	Tabasco	457.1	468.9	440.6	333.8	402.7
Guerrero	375.3	364.5	328.9	267.3	311.6	Tamaulipas	574.8	606.4	547.2	472.3	532.5
Hidalgo	635.9	625.2	586.7	404.3	455.9	Tlaxcala	918.6	884.7	749.3	572.3	535.5
Jalisco	413.6	435.9	429.1	343.2	410.6	Veracruz	369.3	374.4	345.9	279.2	317.9
México	451.8	459.7	442.8	294.6	334.4	Yucatán	547.5	607.6	478.3	478.3	553.4
Michoacán	393.8	410.3	370.8	266.6	333.5	Zacatecas	947.0	953.7	891.3	671.9	775.0
						Nacional	489.0	491.4	453.2	345.6	387.6

Figura 1. Incidencia* de IRA durante la semana, 16 de 2017 por entidad federativa, México.

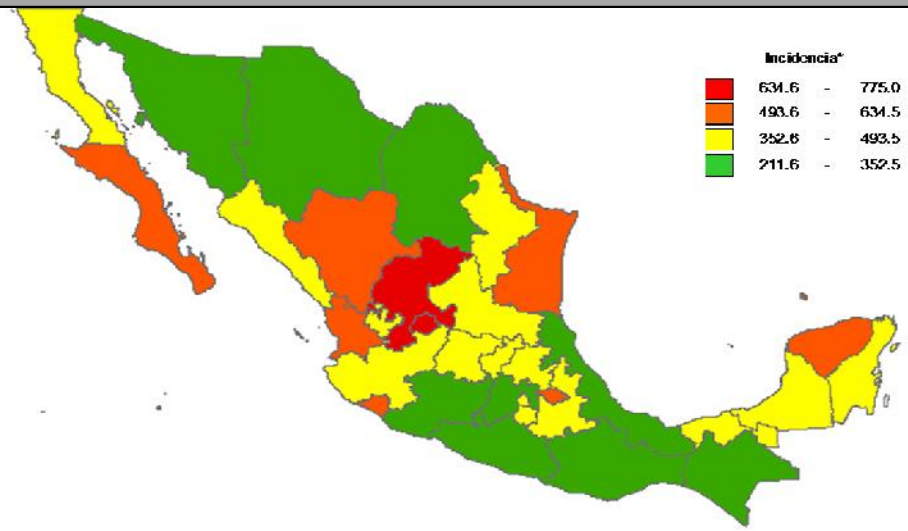

Gráfica 1. Casos notificados de IRA, México 2012 - 2017.

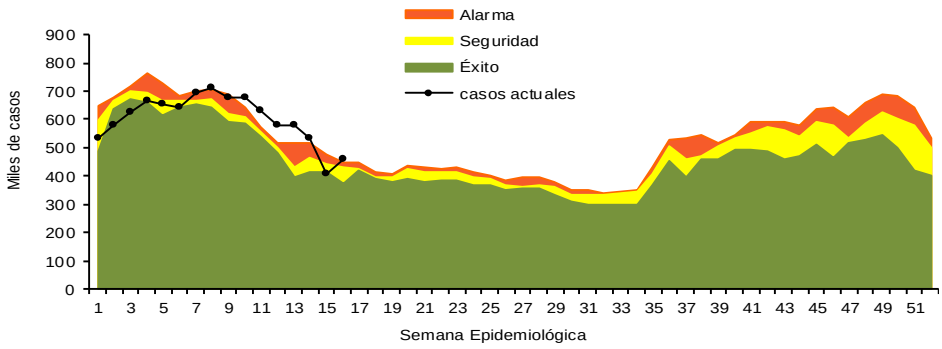

Información relevante

Gráfica 2:

Con respecto al mismo período del año anterior se presenta un incremento del 4.8% en el número de casos.

Gráfica 3:

La tasa de *incidencia nacional acumulada hasta la semana epidemiológica 16 en menores de un año es de 27,792 casos y en el grupo de de 1 a 4 años es de 18,621

La razón de tasas de incidencia hombre-mujer es de 1.2.

El 56% de los casos se presentaron en el sexo femenino.

Gráfica 2. Comparativo de incidencia* de IRA, por semana epidemiológica, México 2016 - 2017.

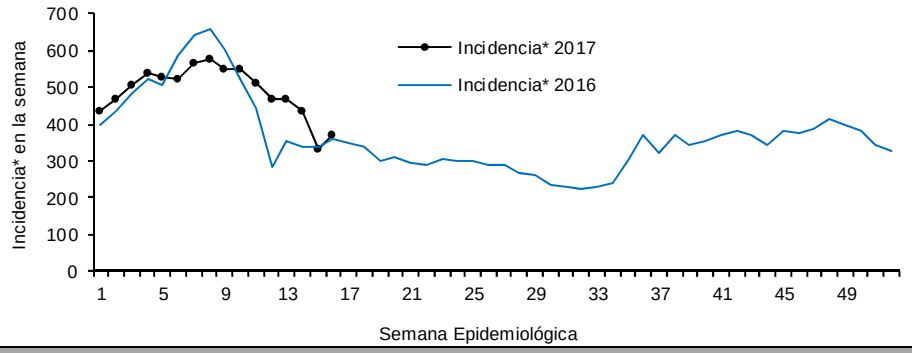

Gráfica 3. Incidencia de IRA durante la semana epidemiológica 16, México 2017.

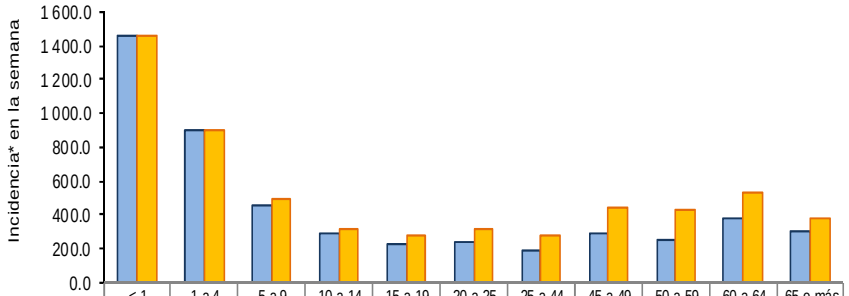

	< 1	1 a 4	5 a 9	10 a 14	15 a 19	20 a 25	25 a 44	45 a 49	50 a 59	60 a 64	65 o más
Masculino	1 454.3	901.2	460.3	293.7	220.4	243.3	182.4	293.9	249.2	374.4	301.8
Femenino	1 455.2	906.3	487.1	318.0	277.5	319.4	276.9	441.8	430.3	532.6	374.2

Noticias relevantes

https://www.eloccidental.com.mx/local/cuide-a-sus-pequenos-de-enfermedades-respiratorias-y-gastrointestinales

Cuide a sus pequeños de enfermedades respiratorias y gastrointestinale

Cuide a sus pequeños de enfermedades respiratorias y gastrointestinales

El Instituto Mexicano del Seguro Social (IMSS) en Jalisco informó que le neumonía, la bronquitis y la gastroenteritis infecciosa constituyen el principal motivo de hospitalización en niños menores de 10 años.
De acuerdo con la Coordinación de Información y Análisis Estratégico del IMSS reportó que durante el 2016 se registraron en la entidad 631 egresos hospitalarios por neumonía, 483 casos de bronquitis y 118 por gastroenteritis; informó además, en niños recién nacidos la causa principal de hospitalización fue la ictericia neonatal con 482 casos, mientras que los casos de asma en infantes hasta nueve años de edad también se ubicaron como una importante causa de ingresos con 373 casos.
En lo referente a las consultas en Unidades Hospitalarias, el IMSS en el estado informó que la faringitis aguda fue la principal causa de que los padres llevaran a sus hijos a revisión médica, con 12 mil 057 casos en todo el año, seguido por la rinitis alérgica con ocho mil 165 consultas, los cuadros asmáticos con siete mil 145 casos, mientras que otras afectaciones de las vías respiratorias contabilizaron siete mil 196 y las infecciones de las vías urinarias cinco mil 094 consultas.
La Coordinación de Información y Análisis Estratégico dijo también que en lo referente a problemáticas de salud pública en Jalisco se registraron en Hospitales del IMSS 428 consultas por obesidad infantil o hiperalimentación, en dichas atenciones se confirmaron 261 casos de obesidad infantil y 140 pacientes pediátricos fueron detectados con obesidad ocasionada por la ingesta excesiva de calorías.

Elementos de comunicación a la comunidad

*Incidencia semanal por 100,000 habitantes.

- Por incidencia*, las entidades más afectadas durante la semana epidemiológica 16 fueron:

  Zacatecas (775) y Aguascalientes (754.2).

  Seguidas por las entidades de: Baja California Sur (627.9), Colima (580), Nayarit (554.3), Yucatán (553.4), Tlaxcala (535.5), Tamaulipas (532.5) y Durango (496) .
- En esta semana se presenta un decremento en el número de casos del 21.9%, con respecto a la semana 13.
- Las entidades federativas que presentaron el menor decremento de casos de IRA en la semana epidemiológica 16, con respecto a la anterior fueron: Chiapas (38.6%), Michoacán (24.3%), Tabasco (19.5%), Oaxaca (19.5%), Morelos (19.2%), Campeche (18.7%), Jalisco (18.3%) y Colima (16.7%) .
- En el canal endémico nacional de la semana epidemiológica 16, se observa que los casos de IRA se encuentran en la zona de Epidemia.

Fuente: SINAVE / DGE / SALUD.

Sistema de Notificación Semanal de casos Nuevos, acceso 04 de Mayo de 2017.