



INECC

INSTITUTO NACIONAL
DE ECOLOGÍA
Y CAMBIO CLIMÁTICO

**2ª Sesión Ordinaria 2016 del Comité de Control
y Desempeño Institucional del INECC**

1er. Trimestre 2016

Comportamiento Presupuestal

Situación Financiera

Comportamiento Programático

Junio 1, 2016.

2ª Sesión Ordinaria 2016 del Comité de Control y Desempeño Institucional del INECC

SEMARNAT



COMITÉ DE CONTROL Y DESEMPEÑO INSTITUCIONAL DEL INECC
SEGUNDA SESIÓN ORDINARIA 2016

INSTITUTO NACIONAL DE ECOLOGÍA Y CAMBIO CLIMÁTICO

CÉDULA DE COMPORTAMIENTO PRESUPUESTAL

AL 31 DE MARZO DEL 2016

[Cifras en millones de Pesos]



INECC

INSTITUTO NACIONAL
DE ECOLOGÍA
Y CAMBIO CLIMÁTICO

CAPÍTULO	ANUAL			GASTO							SALDO	
	ORIGINAL	MODIFICADO	PROGRAMADO	EJERCIDO		COMPROMETIDO		%	ABSOLUTO	%		
				MONTO	%	MONTO	CONCEPTO					
				1)		2)		3)	4)		5)	
1000	107.2	107.2	22.7	22.4	98.7	0.3	Servicios Personales	1.3	100.0	0.0	0.0	
2000	4.0	4.0	0.7	0.1	14.3	0.6	Materiales y Suministros	85.7	100.0	0.0	0.0	
3000	93.9	89.6	8.9	7.3	82.0	1.6	Servicios Generales	18.0	100.0	0.0	0.0	
4000	2.0	2.3	0.3	0.1	33.3	0.2	Subsidios y Otras Ayudas	66.7	100.0	0.0	0.0	
5000	0.0	0.0	0.0	0.0	0.0	0.0	Bienes Muebles, Inmuebles e Intangibles	0.0	0.0	0.0	0.0	
TOTAL	207.1	203.1	32.6	29.9	91.7	2.7		8.3	100.0	0.0	0.0	

1) Ejercido %: Presupuesto ejercido respecto al calendario presupuestal

2) Comprometido %: comprometido respecto al calendario presupuestal

3) Gasto %: Presupuesto ejercido más comprometido respecto al calendario presupuestal

4) Saldo absoluto: Calendario menos la suma del ejercido y comprometido

5) Saldo %: Saldo absoluto entre calendario presupuestal

NOTAS:

1) PRESUPUESTO EJERCIDO EN RELACIÓN AL CALENDARIO: 91.7%

2) PRESUPUESTO COMPROMETIDO EN RELACIÓN AL CALENDARIO: 8.3%

3) PRESUPUESTO EJERCIDO MÁS COMPROMETIDO CON RELACIÓN AL CALENDARIO: 100.0%

C. VÍCTOR GUZMÁN ZAMORA

SUBDIRECTOR DE PRESUPUESTO Y CONTABILIDAD

C.P. JUAN ALBERTO CHAVEZ DEL VALLE
DIRECTOR DE RECURSOS FINANCIEROS

C.P. JUAN LUIS BRINGAS MERCADO
TITULAR DE LA UNIDAD EJECUTIVA DE ADMINISTRACIÓN

2ª Sesión Ordinaria 2016 del Comité de Control y Desempeño Institucional del INECC

Anexo 6.2




COMITÉ DE CONTROL Y DESEMPEÑO INSTITUCIONAL DEL INECC
SEGUNDA SESIÓN ORDINARIA 2016


INSTITUTO NACIONAL DE ECOLOGÍA Y CAMBIO CLIMÁTICO


CÉDULA DE COMPORTAMIENTO PRESUPUESTAL
AL 31 DE MARZO DE 2016
(Cifras en millones de Pesos)



CAPÍTULO	PRESUPUESTO ANUAL		PRESUPUESTO ACUMULADO			GASTO				EJERCIDO + COMPROMETIDO		SALDO ABSOLUTO		COMENTARIOS SOBRE LAS VARIACIONES MÁS IMPORTANTES	
	ORIGINAL	MODIFICADO	PROGRAMADO	EJERCIDO		COMPROMETIDO		CONCEPTO	MONTO	%	MONTO	%	VARIACIÓN		
				MONTO	%	MONTO	%						MONTO		%
1000	107.2	107.2	22.7	22.4	98.7	0.3	1.3	Servicios Personales	22.7	100.0	0.0	0.0	0.0	0.0	La variación en el presupuesto se debe a economías por vacaciones. Así como economías en partidas de seguridad social.
2000	4.0	4.0	0.7	0.1	14.3	0.6	85.7	Materiales y Suministros	0.7	100.0	0.0	0.0	0.0	0.0	Se realizó transferencia para la adquisición de materiales y suministros para laboratorios, los cuales serán adquiridos en fecha próxima.
3000	93.9	89.6	8.9	7.3	82.0	1.6	18.0	Servicios Generales	8.9	100.0	0.0	0.0	0.0	0.0	Las Unidades Administrativas del INECC, están en proceso de liberación para realizar los pagos. Los recursos se encuentran comprometidos.
4000	2.0	2.3	0.3	0.1	33.3	0.2	66.7	Subsidios y Otras Ayudas	0.3	100.0	0.0	0.0	0.0	0.0	Este importe está comprometido por la CGEPMACC, en cual será ejercido para trasladar a los Consejeros Sociales.
5000															
6000															
7000															
TOTAL	207.1	203.1	32.6	29.9	91.7	2.7	8.3		32.6	100.0	0.0	0.0	0.0	0.0	


C. VICTOR GUZMAN ZAMORA
SUBDIRECTOR DE PRESUPUESTO Y CONTABILIDAD


C.P. JUAN ALBERTO CHAVEZ DEL VALLE
DIRECTOR DE RECURSOS FINANCIEROS


C.P. JUAN LUIS BRINGAS MERCADO
TITULAR DE LA UNIDAD EJECUTIVA DE ADMINISTRACIÓN

2ª Sesión Ordinaria 2016 del Comité de Control y Desempeño Institucional del INECC

SEMARNAT



COMITÉ DE CONTROL Y DESEMPEÑO INSTITUCIONAL DEL INECC
SEGUNDA SESIÓN ORDINARIA 2016
(MILES DE PESOS)
CÉDULA DE SITUACIÓN FINANCIERA AL 31 DE MARZO DE 2016



INECC
INSTITUTO NACIONAL
DE ECOLOGÍA
Y CAMBIO CLIMÁTICO

ACTIVO				PASIVO			
CUENTA	1er. Trimestre 2015	1er Trimestre 2016	Variación	CUENTA	1er. Trimestre 2015	1er Trimestre 2016	Variación
CIRCULANTE				A CORTO PLAZO			
11131.- Bancos	474.0	3,698.3	3,224.3	21111.- Cuentas por pagar	0.0	13.5	13.5
11141.- Inversiones Temporales	482.3	2,856.3	2,374.0	21121.- Proveedores por Pagar a CP	0.0	72.0	72.0
11209.- Créditos Sujetos a Resolución Judicial	57,984.1	0.0	-57,984.1	21171.- Retenciones y Contribuciones por Pagar a CP	21.6	13.0	-8.6
11206.- Deudores TESOFE	321.2	0.0	-321.2	21199.- Otras cuentas por pagar	450.3	230.7	-219.6
11251.- Deudores Diversos Varios	286.6	562.5	275.9	23115.- Entidades y Dependencias Acreedoras	551.4	413.6	-137.8
11500.- Almacén	231.6	232.0	0.4				
Suma Circulante	59,779.8	7,349.1	-52,430.7	SUMA PASIVO	1,023.3	742.8	-280.5
FIJO				HACIENDA PÚBLICA			
12411.- Muebles de Oficina y Estanteria	4,665.3	4,843.9	178.6	31411.- Patrimonio	844.7	49,291.7	48,447.0
12413.- Equipo de Cómputo y de Tecnologías de la Información	3,529.0	4,748.4	1,219.4	31412.- Incremento al Patrimonio	24,647.5	0.0	-24,647.5
12441.- Automóviles y Equipo Terrestre	3,783.2	3,951.2	168.0	32111.- Ahorro / Desahorro Neto del Ejercicio	30,712.7	2,470.4	-28,242.3
12469.- Otros Equipos	33,823.8	35,748.2	1,924.4	32211.- Resultados Acumulados Ejercicios Anteriores	-10,752.1	-2,880.7	7,871.4
Depreciación Acumulada	1,120.9	7,016.6	5,895.7	- Costo de Operación de Programas de Años Anteriores	57,984.1	0.0	-57,984.1
Suma Fijo	44,680.4	42,275.1	-2,405.3	Suma Hacienda Pública	103,436.9	48,881.4	-54,555.5
SUMA ACTIVO	104,460.2	49,624.2	-54,836.0	SUMA PASIVO Y HACIENDA PÚBLICA	104,460.2	49,624.2	-54,836.0
CUENTAS DE ORDEN				CUENTAS DE ORDEN			
90000.- Por Valuar Activo Fijo	10,146.0	0.0	-10,146.0	90001.- Activo Fijo por Valuar	10,146.0	0.0	-10,146.0
90002.- Créditos Sujetos a Resolución Judicial	0.0	57,984.1	57,984.1	90003.- Créditos Sujetos a Resolución Judicial	0.0	57,984.1	57,984.1
82211.- Presupuesto por Ejercer	60,218.0	59,837.4	-380.6	82111.- Presupuesto Aprobado	257,623.0	207,128.5	-50,494.5
82411.- Presupuesto Comprometido	109,032.3	113,371.4	4,339.1	82311.- Ampliaciones Presupuestarias	0.0	9,539.7	9,539.7
82711.- Presupuesto Ejercido	61,659.1	29,919.7	-31,739.4	82312.- Reducciones Presupuestarias	26,713.6	13,539.7	-13,173.9
SUMA CUENTAS DE ORDEN DEUDORAS	241,055.4	261,112.6	20,057.2	SUMA CUENTAS DE ORDEN ACREEDORAS	241,055.4	261,112.6	20,057.2

C.P. SELENÉ ÁLVAREZ NUÑEZ
JEFA DEL DEPARTAMENTO DE CONTABILIDAD

C.P. JUAN ALBERTO CHAVEZ DEL VALLE
DIRECTOR DE RECURSOS FINANCIEROS

C.P. JUAN LUIS BRINGAS MERCADO
TITULAR DE LA UNIDAD EJECUTIVA DE ADMINISTRACIÓN

2ª Sesión Ordinaria 2016 del Comité de Control y Desempeño Institucional del INECC



NOTAS AL ESTADO DE SITUACIÓN FINANCIERA DEL INECC AL 31 DE MARZO DE 2016

1.- Efectivo y equivalentes de efectivo

Al 31 de Marzo de 2016, el rubro se integra como sigue:

No. de Cuenta.	2016 (Miles de pesos)
HSBC No. Cuenta 4041899410	\$ 258.9
HSBC No. Cuenta 4036712446	104.1
BBVA Bancomer No. Cuenta 0133309509 Pagos a Terceros	12.9
HSBC No. Cuenta 4056112402 (Ingresos Propios)	3,146.6
HSBC No. Cuenta 4057035610 (Egresos Propios)	175.8
Total	\$ 3,698.3

No. de Cuenta	2016 (Miles de pesos)
Contrato Bursátil HSBC No. 508366	\$ 2,856.3

2ª Sesión Ordinaria 2016 del Comité de Control y Desempeño Institucional del INECC

La cuenta bancaria no. 4041899410 llamada Fondo Rotatorio, de la Institución Financiera HSBC, es utilizada para el pago de los gastos de operación. Asimismo, la cuenta es utilizada como receptora de los recursos para cumplir con los diversos compromisos.

La cuenta bancaria no. 4036712446 llamada Servicios Personales, de la Institución Financiera HSBC, es utilizada exclusivamente para los pagos que sean inherentes a nómina y al capítulo 1000, como son pago de pensiones, aguinaldo de personal de baja, etc.

La cuenta bancaria no. 0133309509 llamada Pagos a Terceros, de la Institución Financiera BBVA Bancomer, es utilizada exclusivamente para los pagos que se realizan de manera quincenal y bimestral de cuotas y aportaciones al ISSSTE y de cuotas y aportaciones al FOVISSSTE, respectivamente.

En el mes de Diciembre de 2015 se abrió la cuenta bancaria 0103514846 llamada Liquidaciones, de la Institución Financiera BBVA Bancomer, con la finalidad de realizar los pagos que por concepto de liquidaciones se generaron, de acuerdo a las "Disposiciones específicas que deberán observar las Dependencias y Entidades de la Administración Pública Federal, para solicitar la autorización presupuestaria a que se refiere el Art 22 del Presupuesto de Egresos de la Federación para el ejercicio fiscal 2015.", emitidas con el Oficio No. 307-A-4795 de fecha 07 de Diciembre de 2015 de la Unidad de Política y Control Presupuestario de la Secretaría de Hacienda y Crédito Público, dicha cuenta se canceló el día 14 de enero de 2016 en virtud de haber cumplido con la normatividad aplicable.

La cuenta de recursos propios que se abrió por la cantidad de \$5,000.00 miles de pesos, recibidos de CONACYT para cumplir con el Convenio de Asignación de Recursos para el proyecto denominado: "Consolidación de una Plataforma de Información de Cambio Climático", se canceló el día 04 de Marzo de 2016, toda vez que se concluyó el proyecto y se realizó el reintegro por la cantidad de \$218.9 miles de pesos en el mes de enero de 2016.

Actualmente, se tienen dos cuentas en la Institución Financiera HSBC y un contrato de inversión, en donde se lleva el manejo financiero de los recursos propios.



2ª Sesión Ordinaria 2016 del Comité de Control y Desempeño Institucional del INECC

Las cinco cuentas y el contrato de inversión, son operadas por la Dirección de Recursos Financieros lo que contribuye a fortalecer las medidas de control interno y dar transparencia al manejo de los recursos, ya que la Dirección de Recursos Humanos, Materiales y Servicios solicita los pagos a través de oficios y/o del Sistema Integral de Recursos Financieros (SIRF).

2.- Deudores Diversos por cobrar a corto plazo

Al 31 de Marzo de 2016, esta cuenta presenta un saldo de \$562.5 miles de pesos y se integra como sigue:

<u>CONCEPTO</u>		<u>2016</u>	
Fondo Revolvente	(1)	\$	67.0
Viáticos	(2)		139.5
Gastos a comprobar	(3)		70.2
Joint Research Centre	(4)		285.8
Total		\$	562.5

- (1) Corresponde a la asignación a cada área del Fondo Revolvente para los gastos menores relacionadas a las actividades del Instituto.
- (2) Corresponde a los viáticos por comprobar de los distintos comisionados.
- (3) Corresponde a gastos menores pendientes de comprobar derivado de las actividades del Instituto.
- (4) Corresponde al importe que este Instituto debió pagar por concepto de derechos, multas y honorarios por concepto de la internación del bien denominado "Analizador de mercurio marca Tekran", por tal razón el Instituto realizó las gestiones para regularizar el procedimiento y se encuentra en espera del pago para el reintegro a la TESOFE (Tesorería de la Federación), por lo anterior, se registró en deudores diversos la

2ª Sesión Ordinaria 2016 del Comité de Control y Desempeño Institucional del INECC

cantidad de \$285.8 miles de pesos, mismo que deberá ser cubierto por Joint Research Centre (JRC), para que se pueda reintegrar el bien a la Comisión Europea, todavez que se internó temporalmente.

3.- Almacén de Materiales y Suministros de Consumo

Al 31 de Marzo de 2016, la cuenta contable de almacén presenta un saldo por \$232.6 miles de pesos, y está conformada en su totalidad por las existencias de materiales consumibles.

4.- Activo Fijo. (Mobiliario, Vehículos, Maquinaria, Herramientas y Aparatos).

Al 31 de Marzo de 2016 se tiene un inventario de bienes por un total de \$49,291.7 miles de pesos, distribuido de la siguiente manera:

Por tipo de bien

Integración por tipo de bien de Activo Fijo	
Concepto	Importe
Mobiliario y Equipo de Oficina	\$ 4,843.9
Equipo de Cómputo	4,748.4
Equipo de Transporte	3,951.2
Otros Equipos	35,748.2
Total Activo Fijo al 31 de Marzo de 2016	\$49,291.7

Por registro contable

Integración por registro contable de Activo Fijo	
Concepto	Importe
Activo Fijo valuado en el ejercicio 2013	\$ 844.7
Adquisiciones 2013	715.4
Adquisiciones 2014 y 2015	19,593.8
1er. Reg. del avalúo INDAABIN (Marzo 2015).	24,647.5
2do. Reg. del avalúo INDAABIN (Abril 2015).	562.6
3er. Reg. del avalúo INDAABIN (Mayo 2015).	570.2
4to. Reg. del avalúo INDAABIN (Sept 2015).	6.2
5to. Reg. Bien recuperado (2016)	7.9
6to. Reg. de avalúo Correduría Pública número 40 del D.F.(Marzo 2016)	2,343.4
Total Activo Fijo al 31 de Marzo de 2016	\$49,291.7

2ª Sesión Ordinaria 2016 del Comité de Control y Desempeño Institucional del INECC

Al 31 de Marzo de 2016, se concluyó la valuación de los bienes muebles donados que quedaron pendientes por incorporarse a las cuentas de activo fijo, derivado del Dictamen Valuatorio de Bienes Muebles a través de la Correduría Pública número 40 del Distrito Federal, se realizaron los registros contables correspondientes para reflejar la totalidad de bienes en las cuentas de activo fijo.

Del inventario señalado anteriormente, se tiene registrada una depreciación acumulada de \$7,016.6 miles de pesos.

5.- PASIVO

5.1.- Pasivo Circulante

Este rubro se integra como sigue:

CONCEPTO		2016
Cuentas por pagar	(1)	\$ 13.5
Proveedores	(2)	72.0
Retenciones y contribuciones	(3)	13.0
Otras cuentas por pagar	(4)	230.7
Entidades y Dependencias	(5)	413.6
Total		\$ 742.8



2ª Sesión Ordinaria 2016 del Comité de Control y Desempeño Institucional del INECC

- (1) En el mes de Mayo de 2016 se realizará el reintegro correspondiente por la cantidad de \$13.5, correspondiente al capítulo 1000.
- (2) Refleja el importe de las obligaciones contraídas por el Instituto derivado de sus operaciones y que al cierre de marzo se encuentran pendientes de pago. Este tipo de operaciones se realizan con la finalidad de evitar incumplimientos de pago en los compromisos por posibles recortes presupuestarios. El pago de cada uno de esos pasivos se realizará sólo cuando se obtenga el oficio de liberación correspondiente.
- (3) Corresponde a retenciones de ISR de sueldos y salarios de aguinaldo personal de baja, la cual se enterará de acuerdo a la entrega de los cheques correspondientes a los beneficiarios.
- (4) Corresponde al pago de cuotas y aportaciones al ISSSTE y al pago de las Cuotas y Aportaciones al FOVISSSTE, SAR y Cesantía y Vejez, correspondiente al 2do. Bimestre de 2016.

6.- Hacienda Pública/Patrimonio

El Total de la Hacienda Pública del INECC asciende a \$ 48,881.4 miles de pesos y está conformado por la suma de sus activos:

* Patrimonio(1)	\$49,291.7
* Ahorro/Desahorro Neto del Ejercicio	2,470.4
Resultado Acumulado de Ejercicios Anteriores	-2,880.7
* Total Hacienda Pública/Patrimonio	\$48,881.4

- (1) En el patrimonio se incluyó todo el activo fijo donado por la SEMARNAT, así como por otras instancias públicas y privadas, el cual fue valuado en su totalidad.

2ª Sesión Ordinaria 2016 del Comité de Control y Desempeño Institucional del INECC

7.- Cuentas de orden

- **Créditos Sujetos a Resolución Judicial**

Al cierre del ejercicio 2015 se realizó la reclasificación a cuentas de orden del importe de la cuenta 11209 "Créditos Sujetos a Resolución Judicial" que asciende a \$57,984.1 miles de pesos, derivado de la consulta realizada mediante oficio al Despacho de Auditores Externos "A Frank y Asociados", SC y en atención al Oficio No. RJJ.600.0689 de fecha 16 de Diciembre de 2015 de la Unidad Ejecutiva de Administración, por lo que, se irán realizando los registros contables de acuerdo al pronunciamiento de la autoridad, y en caso de recuperar el recurso, se reintegraría directamente a la TESOFE, (Tesorería de la Federación), en los ejercicios fiscales correspondientes.

- **Activo Fijo por Valuar**

Al 31 de Marzo de 2016, con Dictamen Valuatorio de la Correduría número 40 del Distrito Federal, se realizaron los registros contables para incorporar los bienes muebles pendientes de valuar al activo fijo y al patrimonio, por lo que, a esta fecha no se tienen bienes muebles pendientes por valuar.

Nota: Al 31 de Marzo 2016, los saldos en cuentas de orden se integran como sigue:

Cuentas de Orden		
Año	Concepto	31 Marzo de 2016
2016	Créditos Sujetos a Resolución Judicial	57,984.1
	Total Cuentas de Orden	57,984.1



2ª Sesión Ordinaria 2016 del Comité de Control y Desempeño Institucional del INECC

8.- Presupuesto Autorizado

En el Presupuesto de Egresos de la Federación 2016 se aprobaron para el Instituto Nacional de Ecología y Cambio Climático \$207,128.5 miles de pesos; el Presupuesto modificado es por \$ 32,643.1 miles de pesos al 31 de Marzo de 2016 y el Presupuesto Ejercido por el periodo es de \$ 29,919.7 miles de pesos.



2ª Sesión Ordinaria 2016 del Comité de Control y Desempeño Institucional del INECC



COMITÉ DE CONTROL Y DESEMPEÑO INSTITUCIONAL DEL INECC
SEGUNDA SESIÓN ORDINARIA 2016
CÉDULA DE COMPORTAMIENTO PROGRAMÁTICO (AVANCE FÍSICO FINANCIERO)
AL 31 DE MARZO DE 2016



INSTITUTO NACIONAL DE ECOLOGÍA Y CAMBIO CLIMÁTICO

INDICADOR DE RESULTADOS	AVANCE FINANCIERO MILLONES DE PESOS						AVANCE FÍSICO				
	PRESUPUESTO PROGRAMADO ANUAL	MODIFICADO	CALENDARIO AL TRIMESTRE	EJERCIDO	% ¹	SALDO ABSOLUTO	UNIDAD DE MEDIDA	META ANUAL	META PROGRAMADA AL 1er. TRIMESTRE	META ALCANZADA	AVANCE AL PERIODO %
	207.1	203.1	32.6	29.9	92.0	2.7					
Índice de Sustentabilidad Ambiental de la Competitividad.							Porcentaje	0.94	N/A	N/A	N/A ²
Porcentaje de contribuciones que inciden en los instrumentos de política.							Porcentaje	100	N/A	N/A	N/A ³
Porcentaje de tomadores de decisiones que cuentan con información en las materias de investigación del INECC.							Porcentaje	100	N/A	N/A	N/A ⁴
Porcentaje de investigaciones científicas realizadas en el periodo.							Porcentaje	100	6.67	6.67	100 ⁵
Porcentaje de opiniones técnicas emitidas en el periodo.							Porcentaje	100	23.08	23.08	100 ⁶
Porcentaje de evaluaciones dirigidas por la Coordinación de Evaluación en el periodo.							Porcentaje	100	N/A	N/A	N/A ⁷
Porcentaje de avance en las actividades de gestión y desarrollo de las investigaciones así como de los sistemas tecnológicos de información, realizadas en el periodo.							Porcentaje	100	16.67	16.67	100 ⁸
Número de actividades de difusión que apoyen o se relacionen con las investigaciones del INECC.							Actividad	120	30	30	100 ⁹
Número de actividades formativas realizadas en el periodo.							Actividad	80	20	20	100 ¹⁰
Porcentaje de avance en las actividades para la gestión y el desarrollo de las evaluaciones realizadas en el periodo.							Porcentaje	100	25	33.33	133.3 ¹¹

¹ Presupuesto ejercido en relación al calendario.

² No Aplica. Este indicador será calculado y reportado por la Dirección General de Planeación y Evaluación de la SEMARNAT, el INECC sólo proporcionará insumos para el reporte.

³ No Aplica. Este indicador no presenta avances en el primer trimestre debido a que su periodicidad es anual.

⁴ No Aplica. Este indicador no presenta avances en el primer trimestre debido a que su periodicidad es semestral.

⁵ Este indicador en el primer trimestre presenta un avance del 6.67 % que corresponde a la meta programada, la cual es equivalente a 2 actividades de investigaciones concluidas respecto de un total de 30 investigaciones programadas en el presente ejercicio presupuestal.

⁶ Este indicador en el primer trimestre presenta un avance del 23.08% el cual es equivalente a 30 opiniones técnicas emitidas a los tomadores de decisiones que forman parte del Sistema Nacional de Cambio Climático (SINACC) y/o actores relevantes del sector gubernamental, académico, privado y social, respecto de un total anual programado de 130 opiniones técnicas.

⁷ No Aplica. Este indicador no presenta avances en el primer trimestre debido a que su periodicidad es semestral.

⁸ Este indicador en el primer trimestre presenta un avance del 16.67% que corresponde a la meta programada, equivalente a 30 actividades de investigación y de los sistemas tecnológicos concluidas, respecto de una meta anual programada de 180 actividades.

⁹ Este indicador en el primer trimestre 2016, reporta 30 actividades de difusión que apoyen o se relacionen con las investigaciones del INECC que corresponde a la meta programada en el periodo.

¹⁰ Este indicador en el primer trimestre 2016, reporta 20 actividades formativas realizadas, que corresponde a la meta programada en el periodo.

¹¹ Con la aprobación del Programa de Trabajo 2015-2018 por parte de la Coordinación de Evaluación, mismo que se ve reflejado en las decisiones de sus integrantes, se cuenta ahora con una mayor claridad de las actividades a realizar en las dos evaluaciones planeadas. Lo anterior derivó en un ajuste en el número de actividades para la gestión y el desarrollo de las evaluaciones y en consecuencia en un ajuste a las metas de este indicador. En este sentido, al mes de marzo este indicador cuenta con un 33.33% de avance con relación a la meta programada en 2015 que correspondía a un 25%. Lo anterior de conformidad con la Guía para el Registro de Metas Ajustadas.