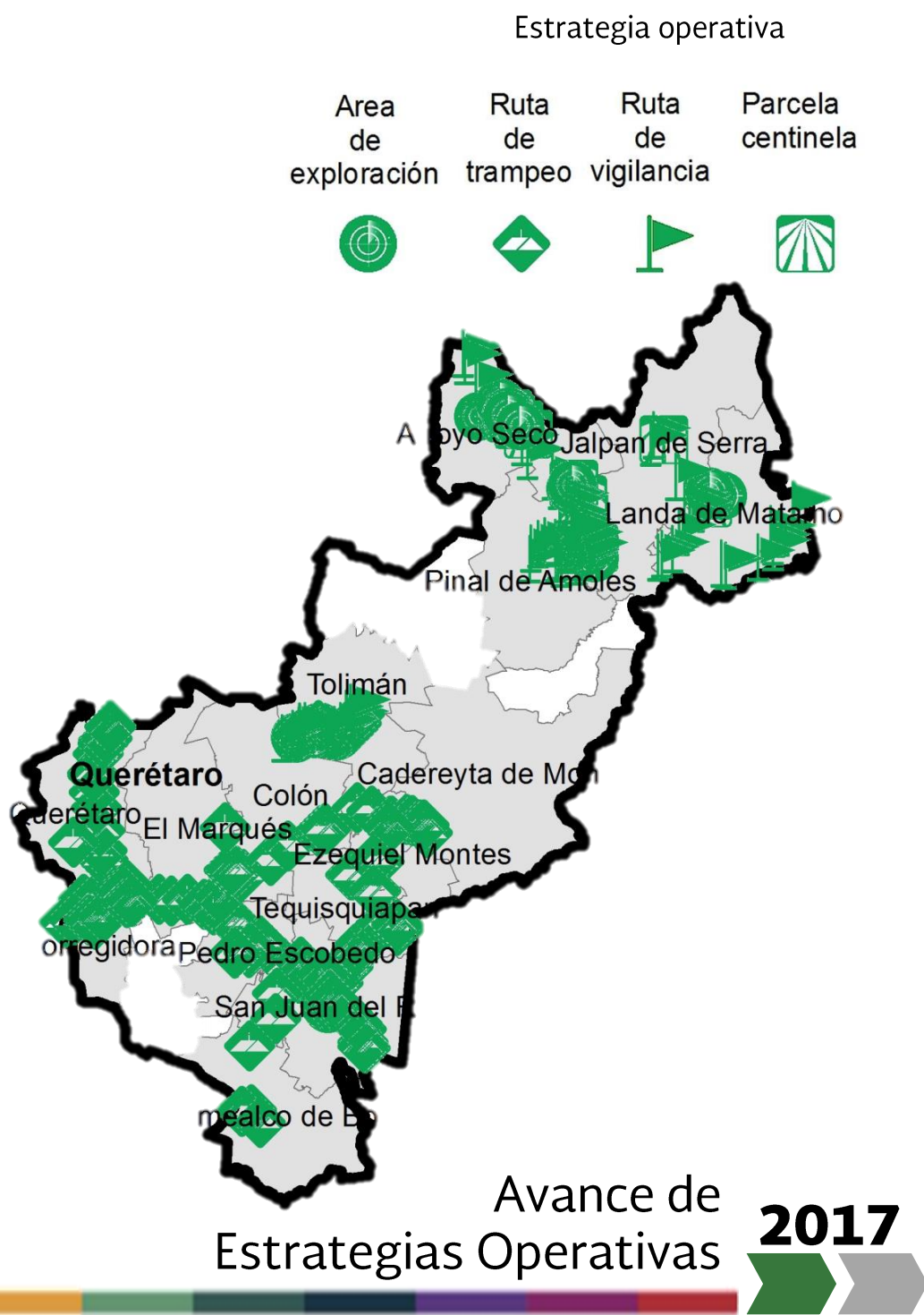


Programa de Vigilancia Epidemiológica Fitosanitaria en el estado de Querétaro

Recurso autorizado VEF **\$ 1,890,026.00**

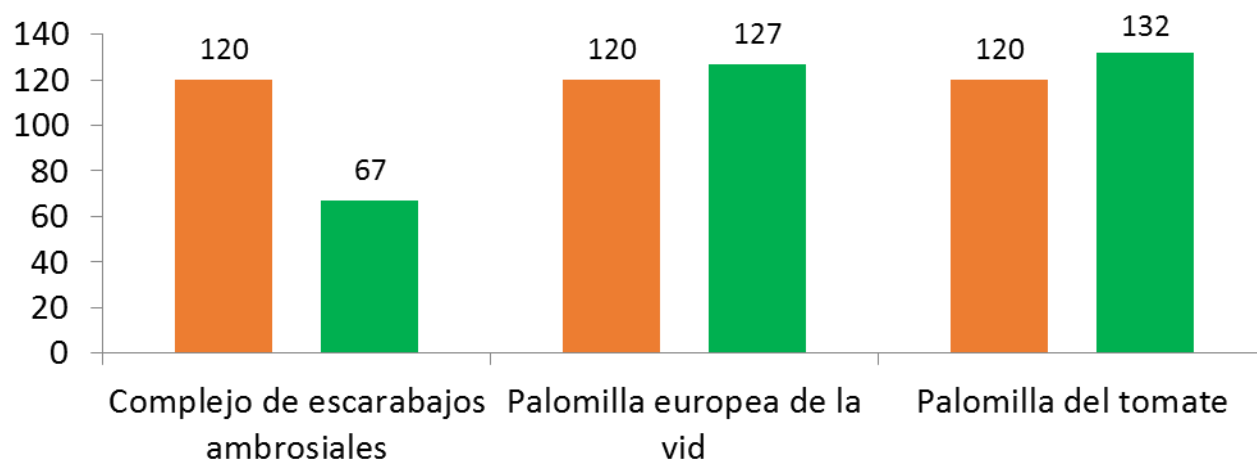
Informe de Estrategias Operativas 2017



Rutas de trampeo (revisiones)


| Meta anual | Programado al mes | Realizado al mes |
|------------|-------------------|------------------|
| 4,112 | 360 | 326 |

7.92% de la meta anual



Plagas reglamentadas de los cítricos (PRC)
(*Xylella fastidiosa* subsp. *Pauca*, *Xanthomonas citri*, *Guignardia citricarpa*)

\$ 348,720.00



Gusano de la mazorca (GM)
(*Helicoverpa armigera*)

\$ 161,330.00



Plagas cuarentenarias de la vid (PCV)
(*Guignardia bidwellii*-*Phyllosticta ampellicida*, *Phakopsora euvtis*)

\$ 179,780.00

Complejo de escarabajos ambrosiales (CEA)

Escarabajo barrenador polífago
Escarabajo ambrosia del laurel rojo




\$ 305,926.00



Gusano oriental de la hoja (GOH)
(*Spodoptera litura*)

\$ 176,640.00




Quemadura de la hoja (QH)
(*Xylella fastidiosa*)

\$ 174,180.00

Palomilla del tomate (PT)

(*Tuta absoluta*)

\$ 193,840.00



Palomilla europea de la vid (PEV)
(*Lobesia botrana*)

\$ 229,330.00

Fondo de contingencia,
Vigilancia pasiva y gasto administrativo

\$ 120,280.00

Informe de Estrategias Operativas

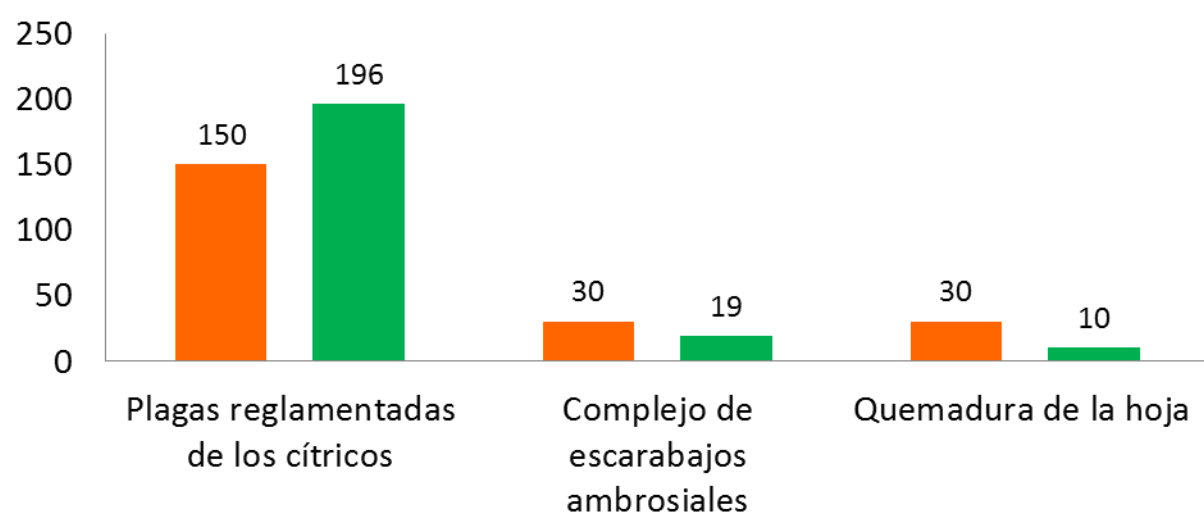
Programa de Vigilancia Epidemiológica Fitosanitaria en el estado de Querétaro



Rutas de vigilancia (revisiones)

| Meta anual | Programado al mes | Realizado al mes |
|------------|-------------------|------------------|
| 1,730 | 210 | 225 |

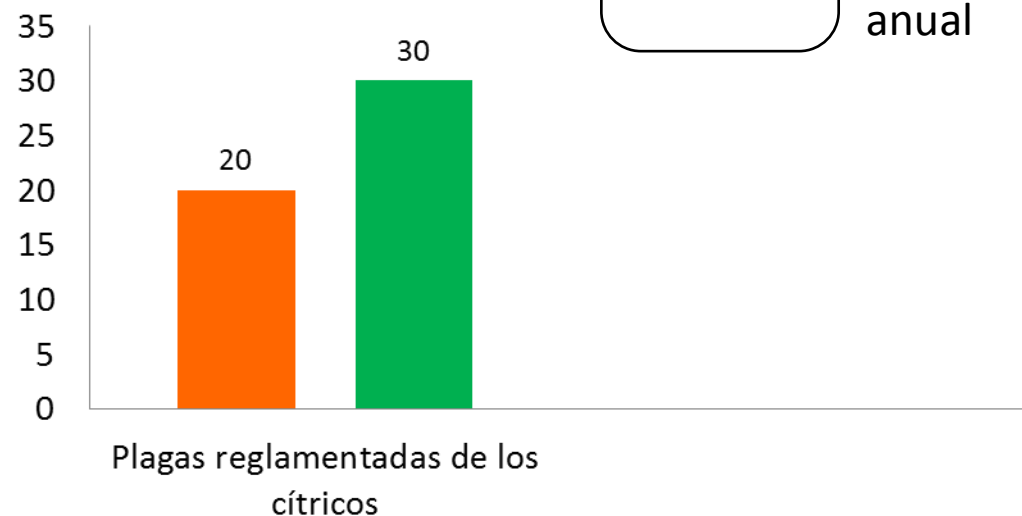
13.01% de la meta anual



Parcelas centinela (revisiones)

| Meta anual | Programado al mes | Realizado al mes |
|------------|-------------------|------------------|
| 120 | 20 | 30 |

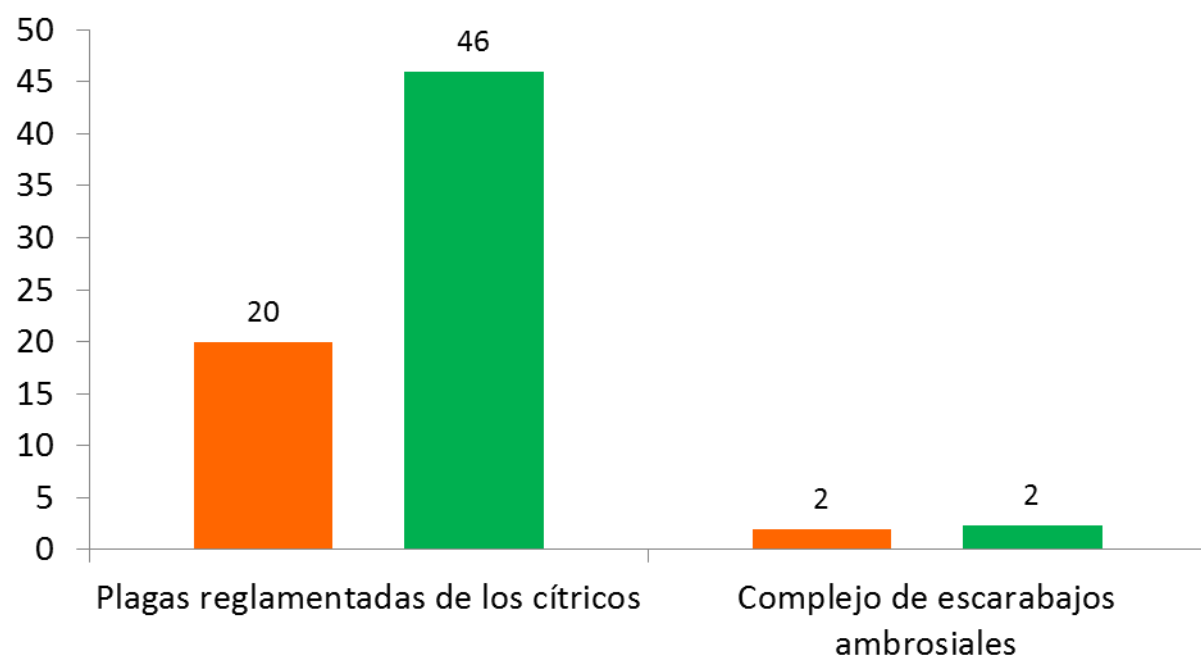
25.00% de la meta anual



Áreas de exploración (ha)

| Meta anual | Programado al mes | Realizado al mes |
|------------|-------------------|------------------|
| 940 | 22 | 48.39 |

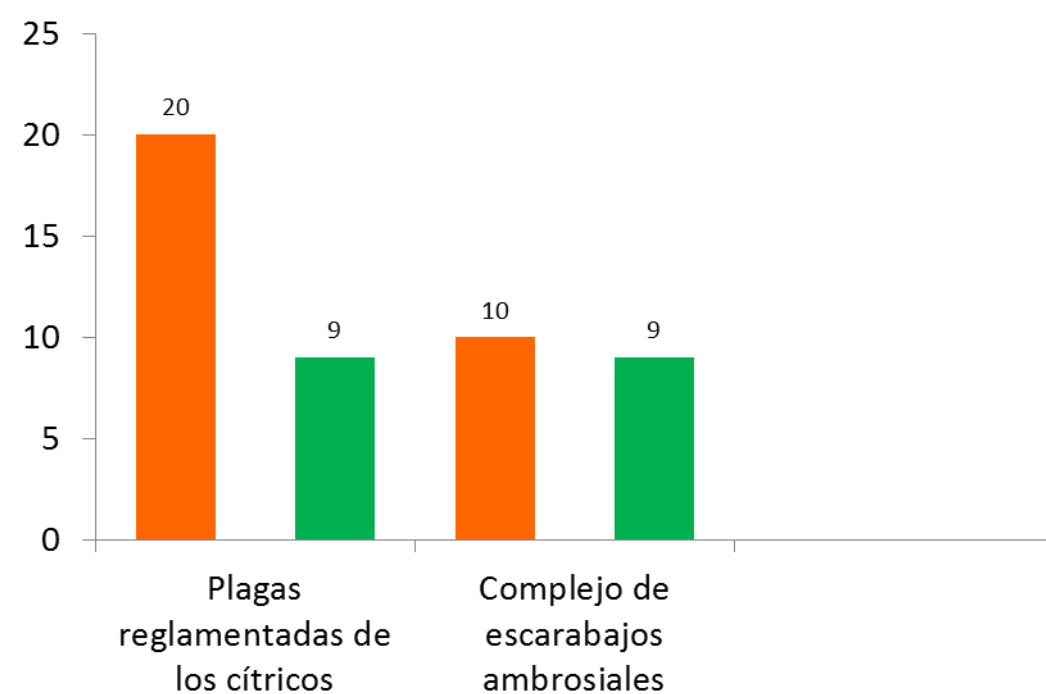
5.14% de la meta anual



Sitios explorados (Número)

| Meta anual | Programado al mes | Realizado al mes |
|------------|-------------------|------------------|
| 240 | 30 | 18 |

3.75% de la meta anual



Durante el segundo mes del año se ha logrado un avance de las estrategias operativas del Programa de Vigilancia Epidemiológica Fitosanitaria



- 13.01 % en Rutas de vigilancia
- 25.00 % en Parcelas centinelas
- 7.92 % en Rutas de trampeo
- 5.14 % en Área de exploración
- 5.00 % en Sitios explorados