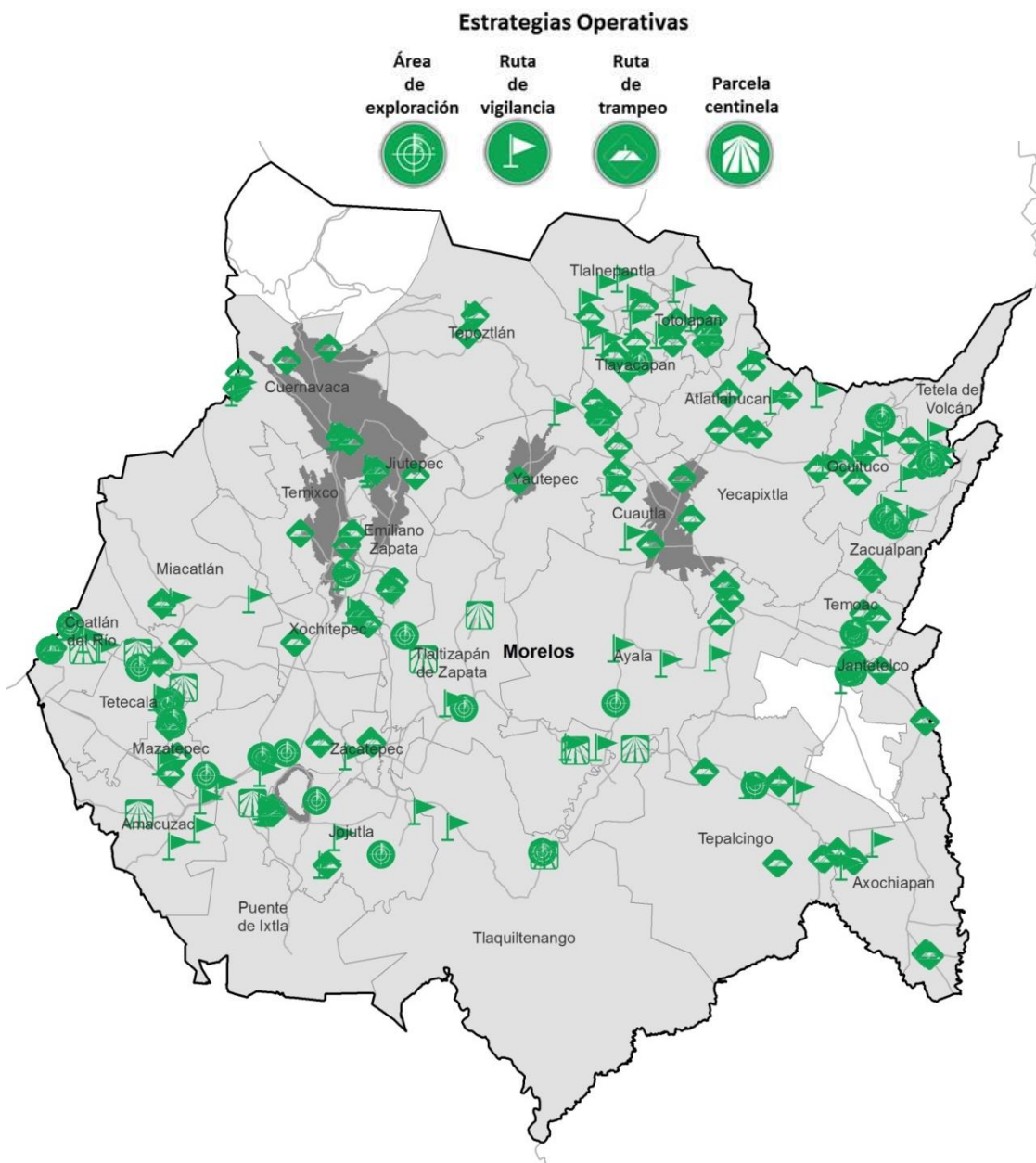


# Programa de Vigilancia Epidemiológica Fitosanitaria en el estado de Morelos

Recurso autorizado VEF **\$ 2,905,100.00**

## Informe de Estrategias Operativas 2017



### Avance de Estrategias Operativas 2017

Durante el mes de febrero se cumplió el siguiente avance de estrategias operativas del Programa de Vigilancia Epidemiológica Fitosanitaria

Ruta de trampeo		
Meta anual	Programado al mes	Realizado al mes
14,790	1,760	1,854
		<b>12.54%</b>

**Gusano de la mazorca**  
(*Helicoverpa armigera*)  
\$ 509,357.00

**Complejos de escarabajos ambrosiales**  
Barrenador polífago y  
Ambrosia del laurel rojo \$ 556,257.00

**Quemadura de la hoja**  
(*Xylella fastidiosa* subsp.  
*multiplex*) \$ 194,737.00

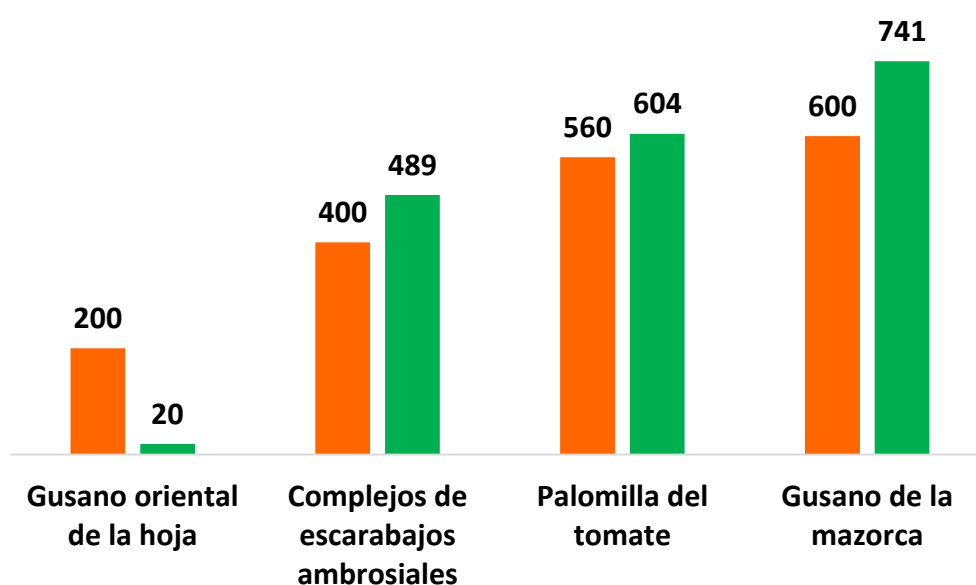
**Plagas reglamentadas de los cítricos**  
\$ 440,950.00

**Palomilla del tomate**  
(*Tuta absoluta*)  
\$ 556,257.00

**Gusano oriental de la hoja**  
(*Spodoptera litura*) \$ 299,254.00

**Plagas reglamentadas del plátano**  
\$ 300,395.00

Vigilancia pasiva y gasto administrativo **\$ 136,032.00**



## Informe de Estrategias Operativas

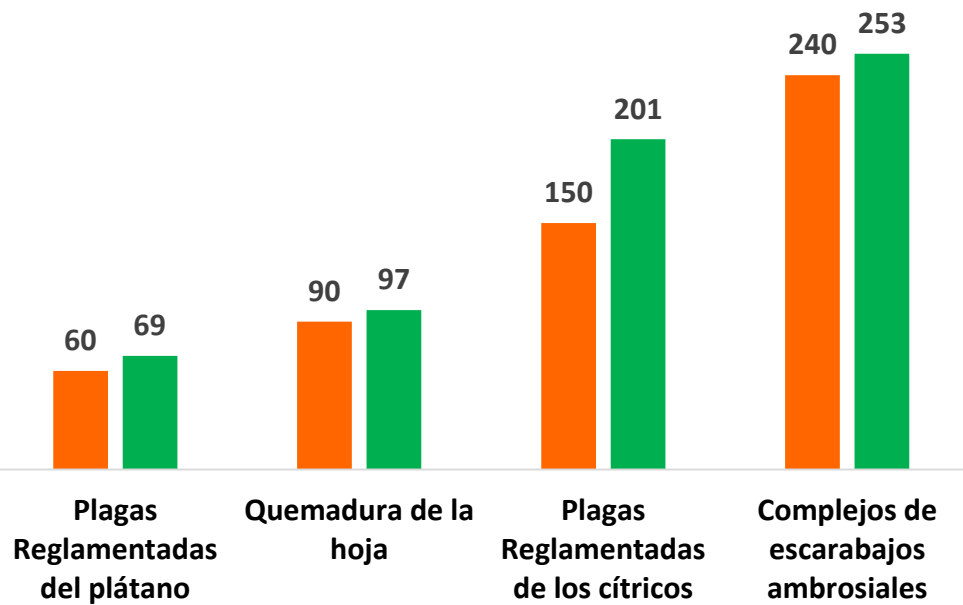
## Programa de Vigilancia Epidemiológica Fitosanitaria en el estado de Morelos



### Rutas de Vigilancia

Meta anual	Programado al mes	Realizado al mes
4,000	540	615

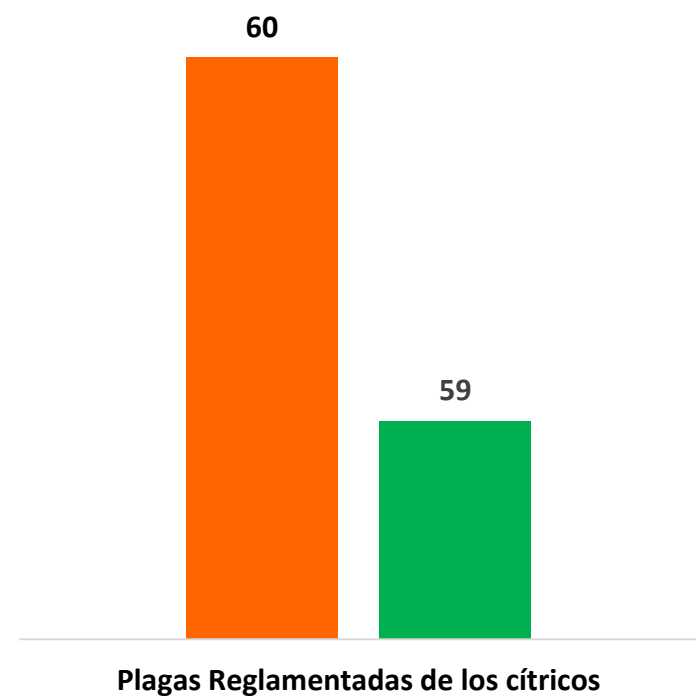
**15.50%** de la meta anual



### Parcela Centinela

Meta anual	Programado al mes	Realizado al mes
360	60	59

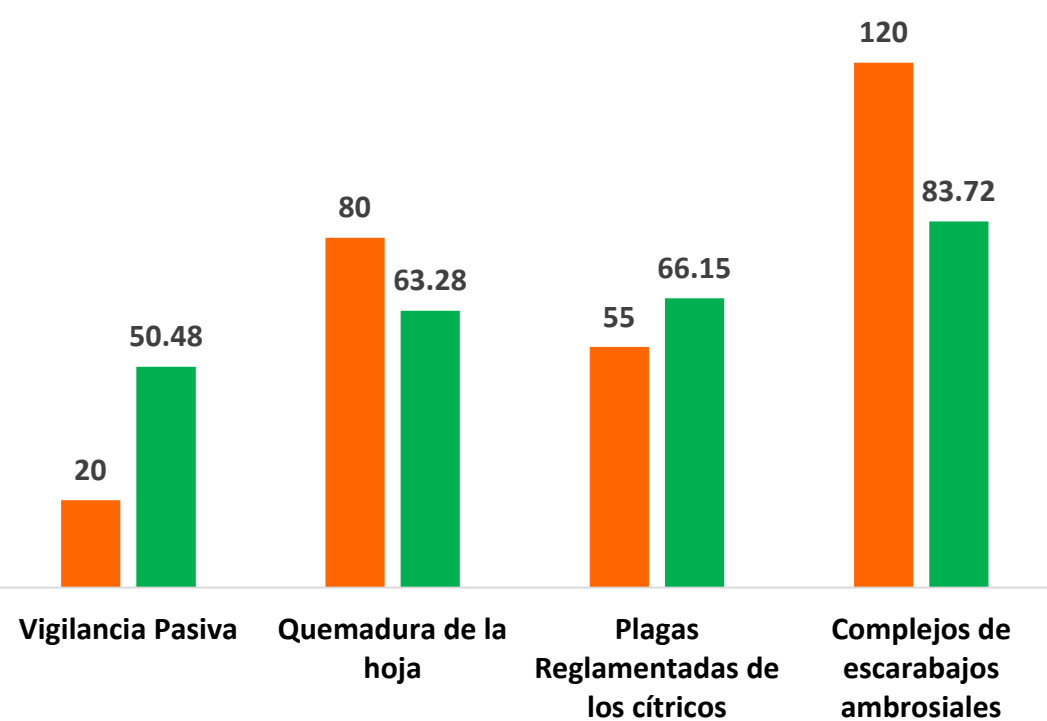
**16.39%** de la meta anual



### Área de Exploración

Meta anual	Programado al mes	Realizado al mes
3,800	275	251.56

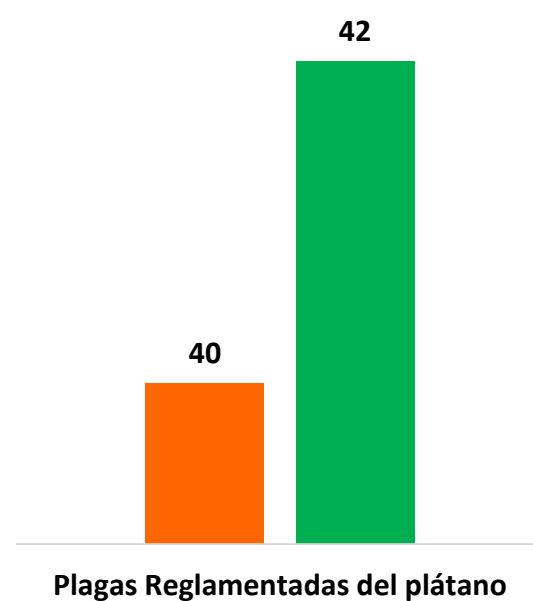
**6.94%** de la meta anual



### Exploración puntual

Meta anual	Programado al mes	Realizado al mes
310	40	42

**13.55%** de la meta anual



Durante el segundo mes del año se ha logrado un avance en las estrategias operativas del Programa de Vigilancia Epidemiológica Fitosanitaria



- 12.54 %** en Rutas de trampeo
- 15.50 %** en Rutas de vigilancia
- 16.39 %** en Parcela centinela
- 6.94 %** en Área de exploración
- 13.55 %** en Exploración puntual