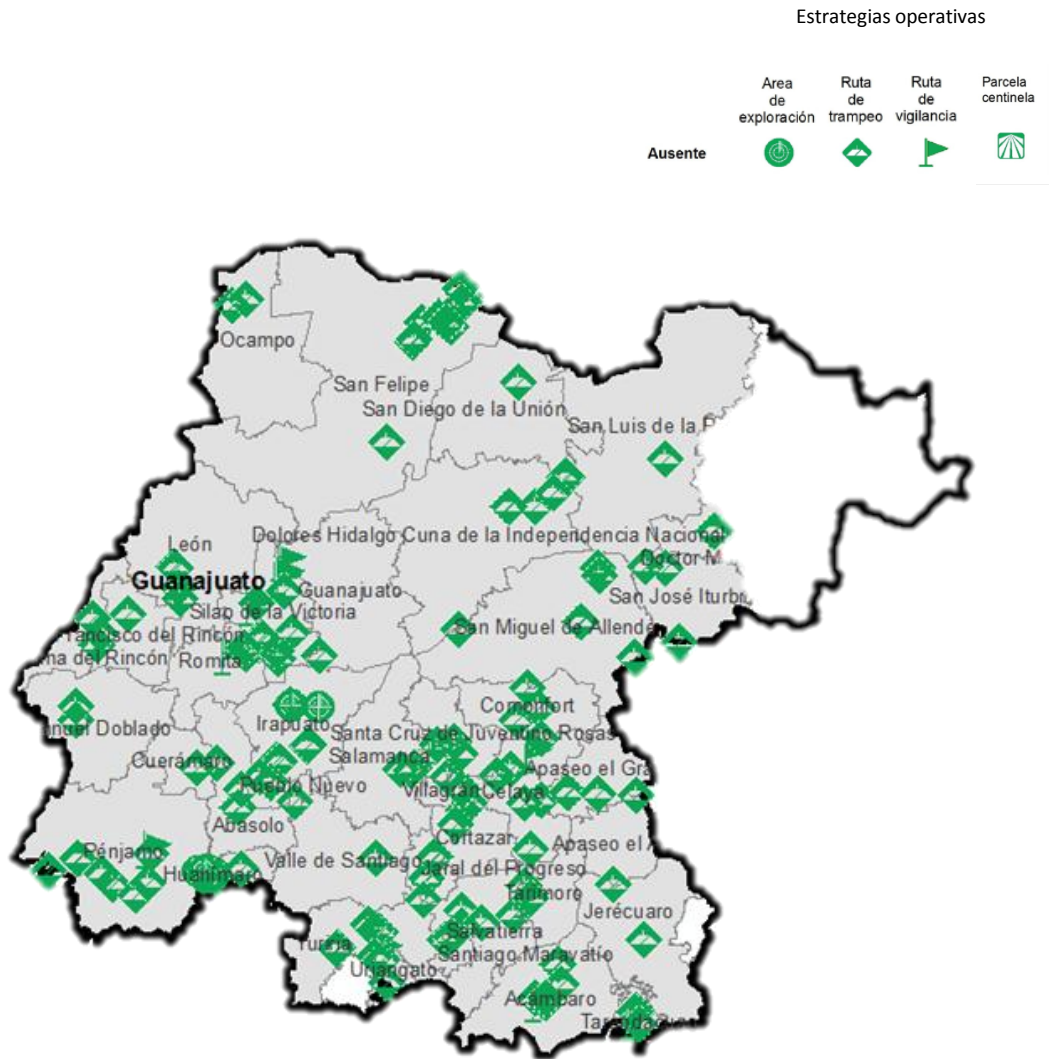


# Programa de Vigilancia Epidemiológica Fitosanitaria en el estado de Guanajuato

## Informe de Estrategias Operativas 2017

Recurso autorizado VEF **\$ 4,132,714.00**

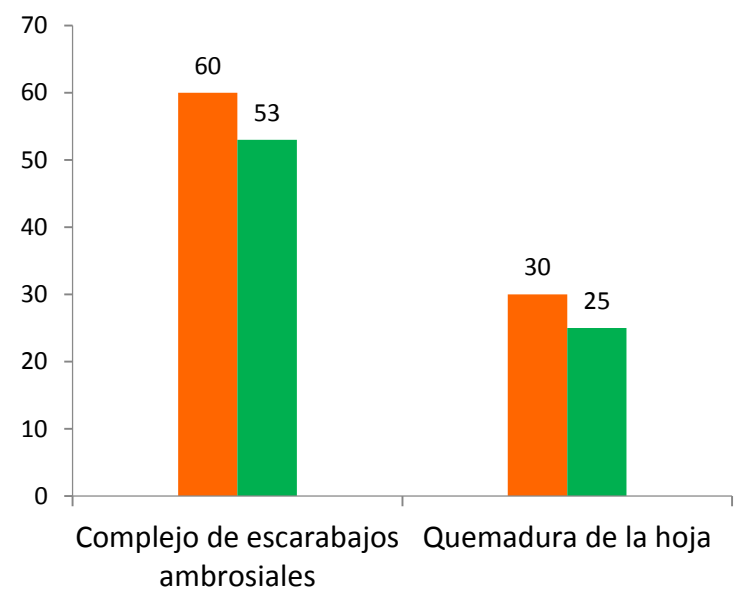
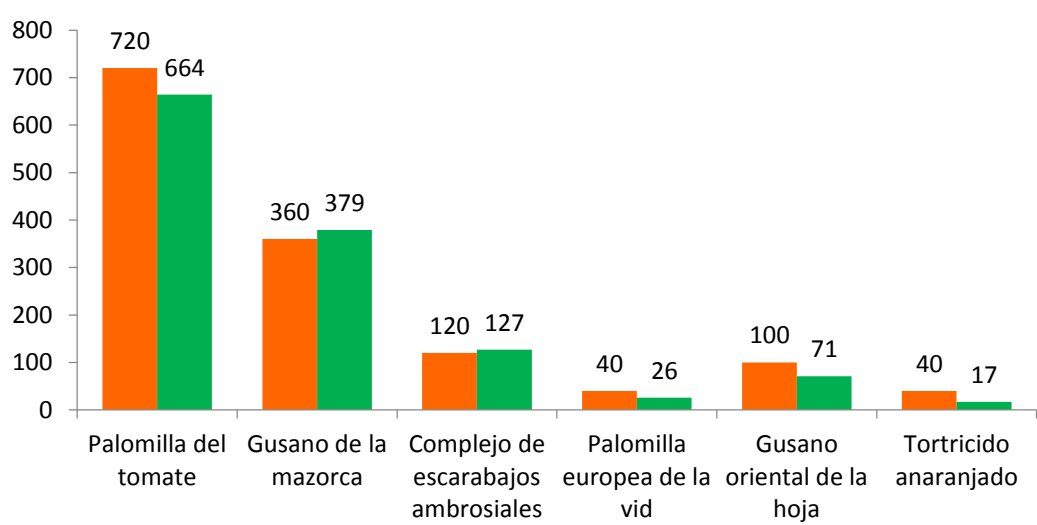
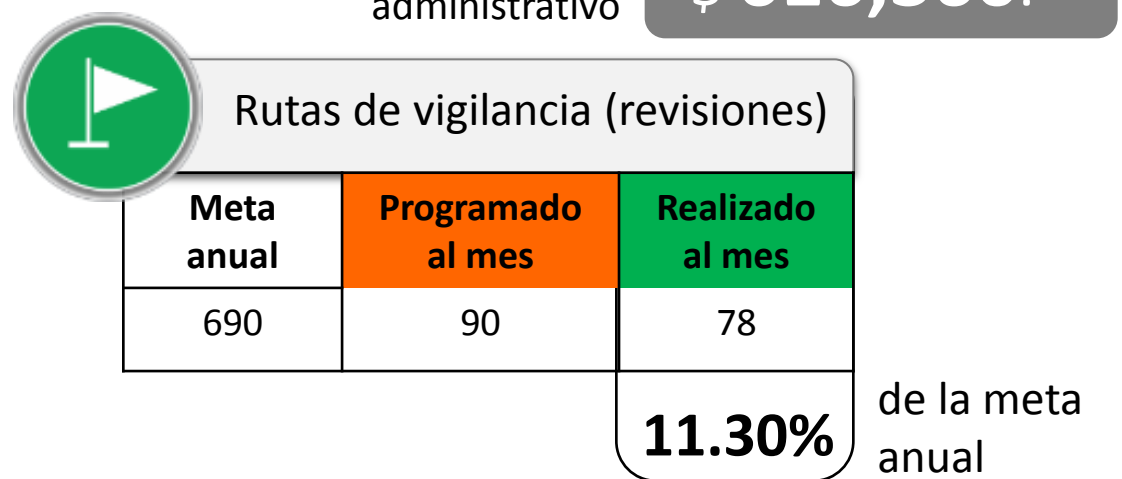
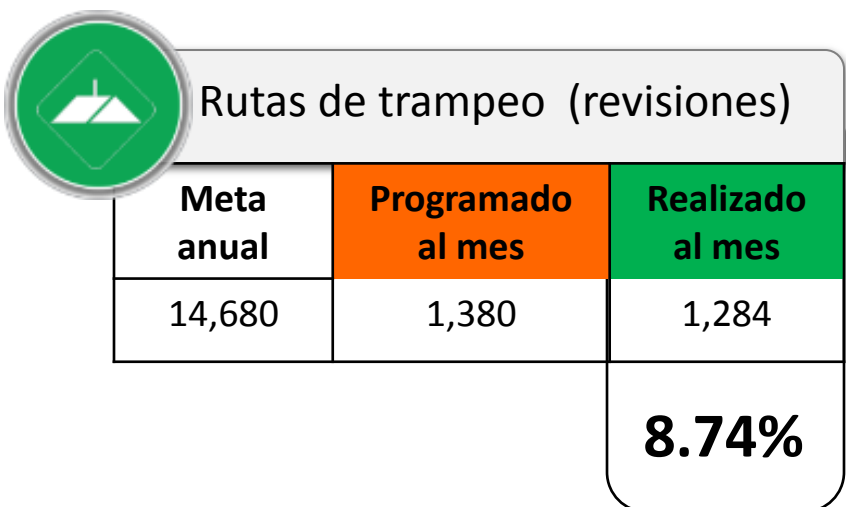


### Avance de Estrategias Operativas 2017

Durante el mes de febrero se cumplió el siguiente avance de las estrategias operativas del Programa

- Gusano de la mazorca**  
(*Helicoverpa armigera*) \$ 517,632.00
- Tortricido anaranjado**  
(*Argyrotaenia franciscana*) \$ 25,500.00
- Gusano oriental de la hoja**  
(*Spodoptera litura*) \$ 163,882.00
- Complejo de escarabajos ambrosiales**  
Escarabajo barrenador polífago y  
Escarabajo ambrosia del laurel rojo \$ 132,400.00
- Quemadura de la hoja** \$ 535,423.00  
(*Xylella fastidiosa* subsp. *multiplex*)
- Carbón parcial del trigo** \$ 607,772.00  
(*Tilletia indica*)
- Roya negra del tallo de trigo** (*Puccinia graminis* f. sp. *tritici* raza Ug99) \$ 322,351.00
- Plagas cuarentenarias de la vid**  
(*Xylella fastidiosa* subsp. *fastidiosa*,  
*Guignardia bidwellii* – *Phyllosticta ampellicida*,  
*Phakopsora euvtis*) \$ 270,962.00
- Palomilla del tomate** (*Tuta absoluta*) \$ 598,632.00
- Palomilla europea de la vid** (*Lobesia botrana*) \$ 341,800.00

Vigilancia pasiva y gasto administrativo **\$ 616,360.00**



## Informe de Estrategias Operativas

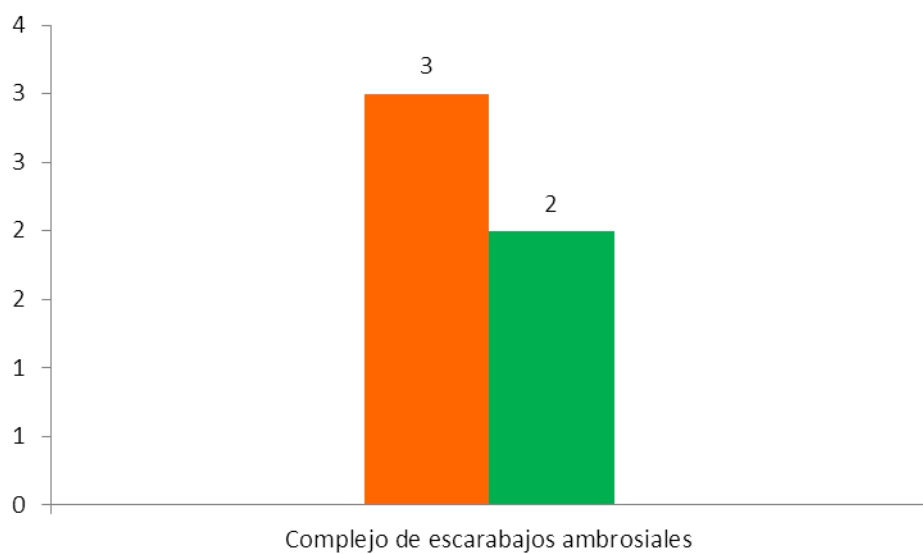
Programa de Vigilancia Epidemiológica Fitosanitaria  
en el estado de Guanajuato



### Plantas centinela (revisiones)

| Meta anual | Programado al mes | Realizado al mes |
|------------|-------------------|------------------|
| 41         | 3                 | 2                |

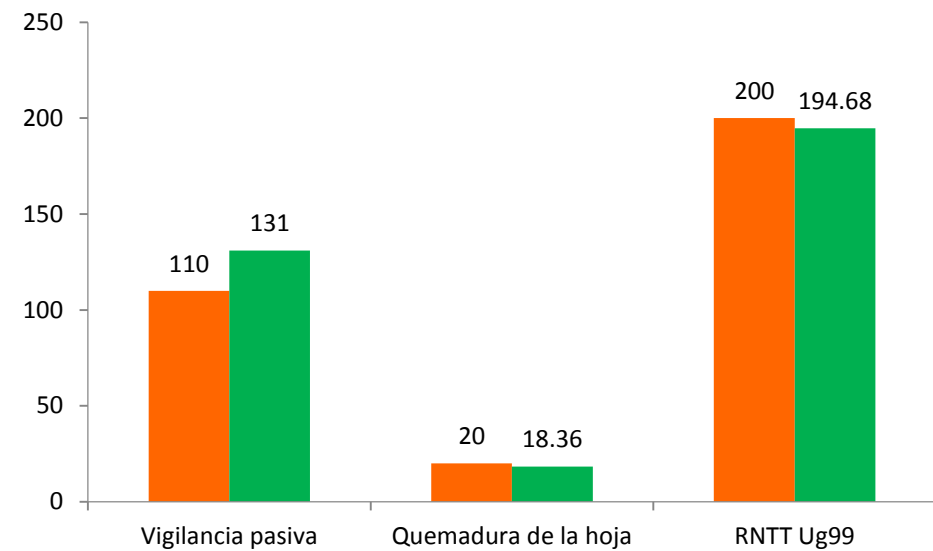
**4.87%** de la meta anual



### Exploración (ha.)

| Meta anual | Programado al mes | Realizado al mes |
|------------|-------------------|------------------|
| 3270       | 330               | 349              |

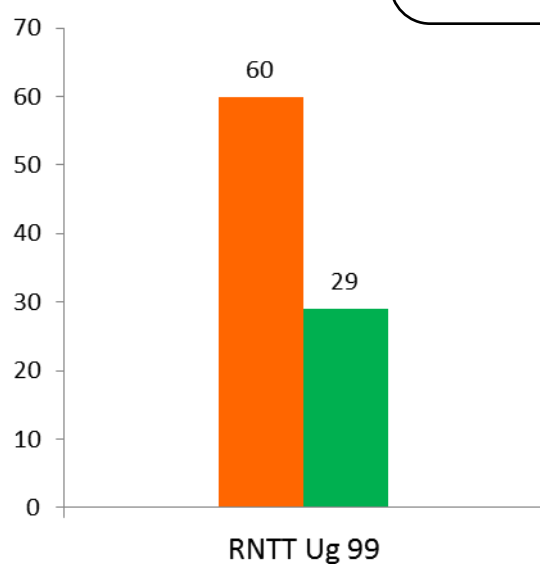
**10.67%** de la meta anual



### Parcelas centinela (revisiones)

| Meta anual | Programado al mes | Realizado al mes |
|------------|-------------------|------------------|
| 380        | 60                | 29               |

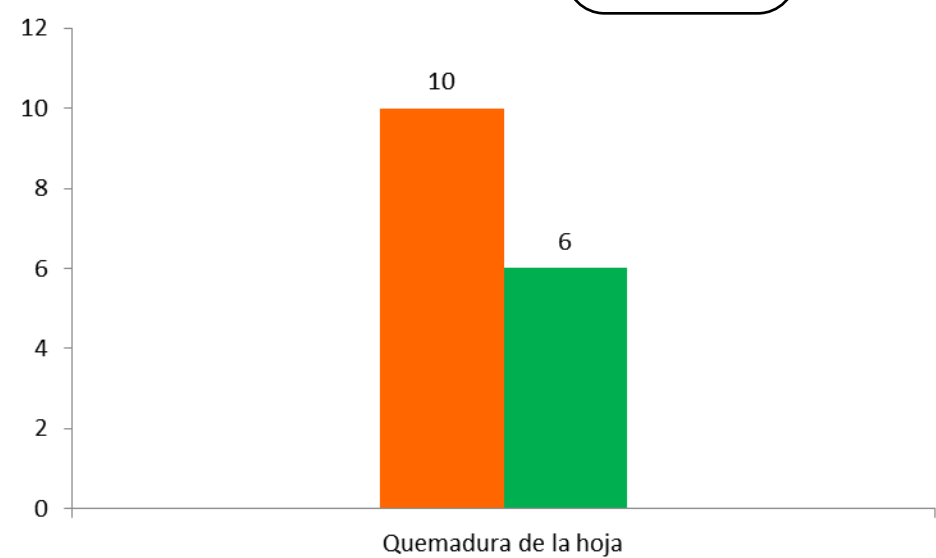
**7.63%** de la meta anual



### Exploración puntual (sitios)

| Meta anual | Programado al mes | Realizado al mes |
|------------|-------------------|------------------|
| 216        | 10                | 6                |

**2.77%** de la meta anual



Durante el segundo mes del año se ha logrado un avance en las estrategias operativas del

Programa de Vigilancia Epidemiológica Fitosanitaria

**8.74%** Rutas de trampeo

**11.30%** Rutas de vigilancia

**10.67%** Exploración

**7.63%** Parcelas centinela

**2.77%** Exploración puntual

**4.87%** Plantas centinela

