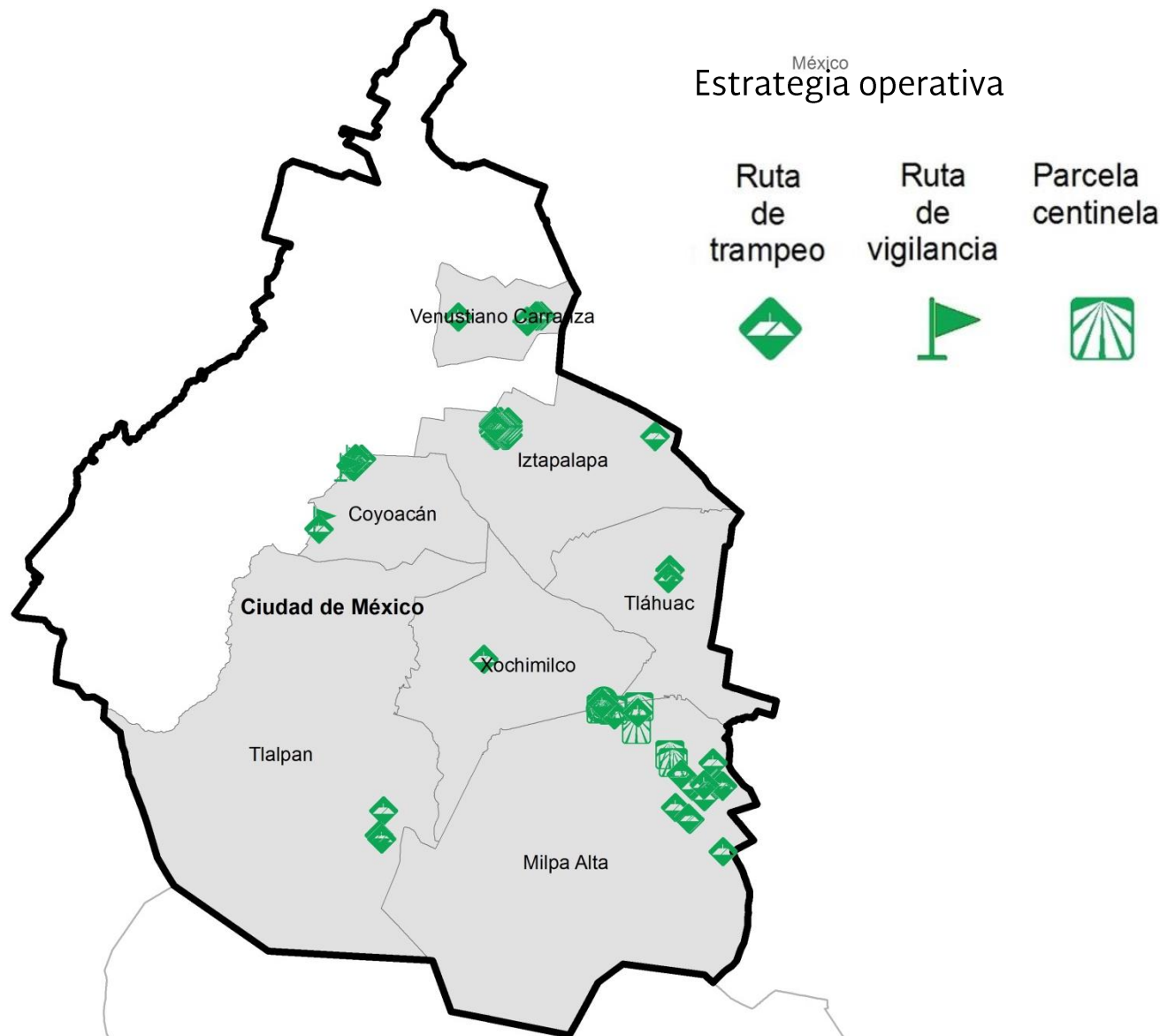


Programa de Vigilancia Epidemiológica Fitosanitaria en la Ciudad de México

Recurso autorizado PVEF **\$ 775,247.00**

Informe de Estrategias Operativas 2017



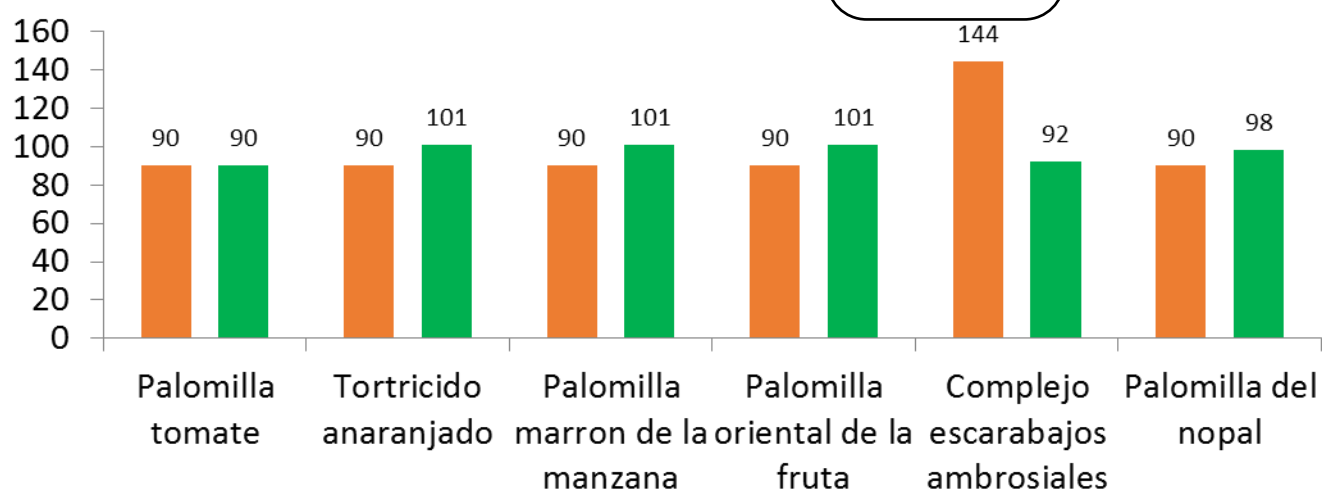

Avance de Estrategias Operativas **2017**

Al mes de febrero se cumplió el siguiente avance de estrategias operativas del Programa.

Ruta de trapeo (revisiones)

Meta anual	Programado al mes	Realizado al mes
5,133	594	583

11.35 % de la meta anual

Gusano de la mazorca (GM)
(*Helicoverpa armigera*)


\$ 65,400.00



Complejo de escarabajos ambrosiales (CEA)


Escarabajo barrenador polífago
Escarabajo ambrosia del laurel rojo

\$ 88,868.00




Gusano oriental de la hoja (GOH) (*Spodoptera litura*)

\$ 85,850.00



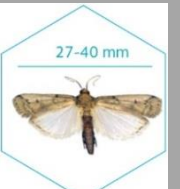
Tortricido anaranjado (TA)
(*Argyrotaenia franciscana*)

\$ 87,432.00




Palomilla marrón de la manzana (PMM) (*Epiphyas postvittana*)

\$ 93,854.00




Palomilla del nopal (PN)
(*Cactoblastis cactorum*)

\$ 76,900.00



Palomilla del tomate (PT)
(*Tuta absoluta*)

\$ 80,650.00



Palomilla oriental de la fruta (POF)
(*Grapholita molesta*)

\$ 87,932.00

Vigilancia pasiva y gasto administrativo **\$ 108,361.00**

Informe de Estrategias Operativas

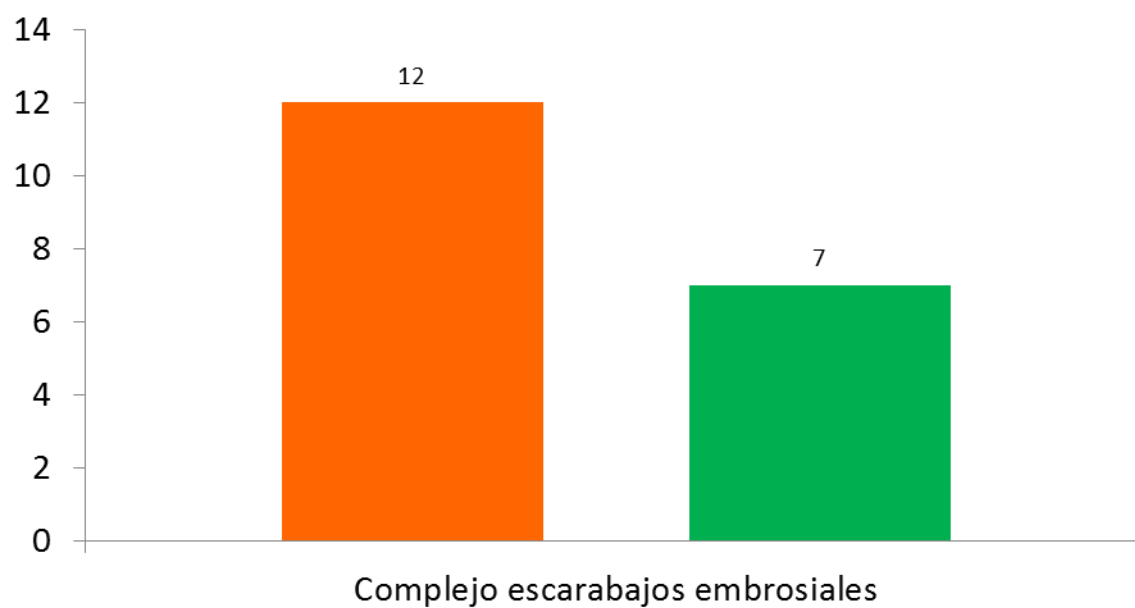
Programa de Vigilancia Epidemiológica Fitosanitaria en la Ciudad de México



Rutas de vigilancia (revisiones)

Meta anual	Programado al mes	Realizado al mes
88	12	7

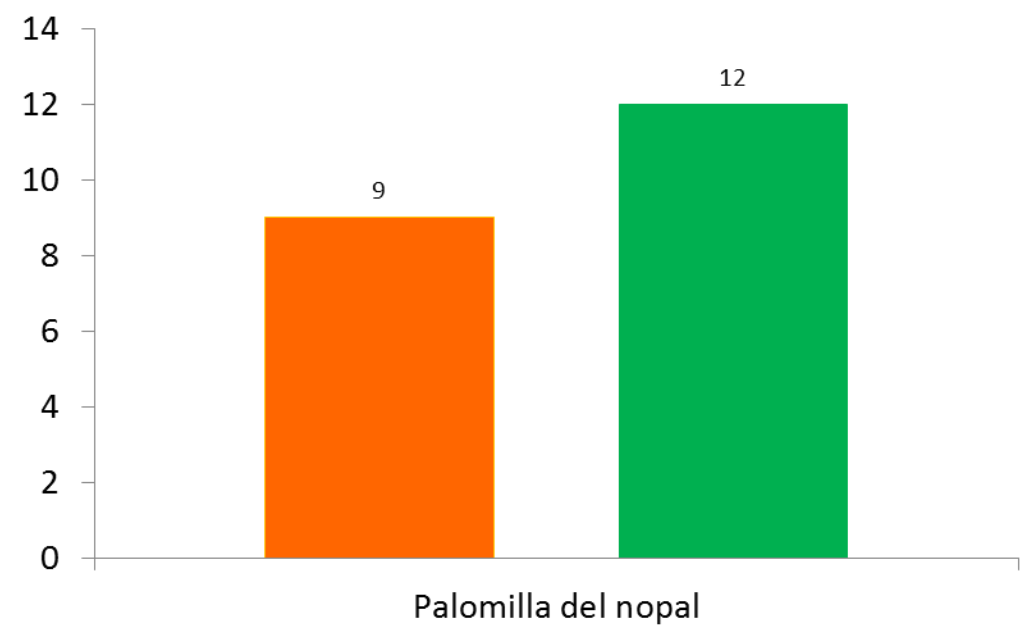
7.95% de la meta anual



Parcela centinela (revisiones)

Meta anual	Programado al mes	Realizado al mes
66	9	12

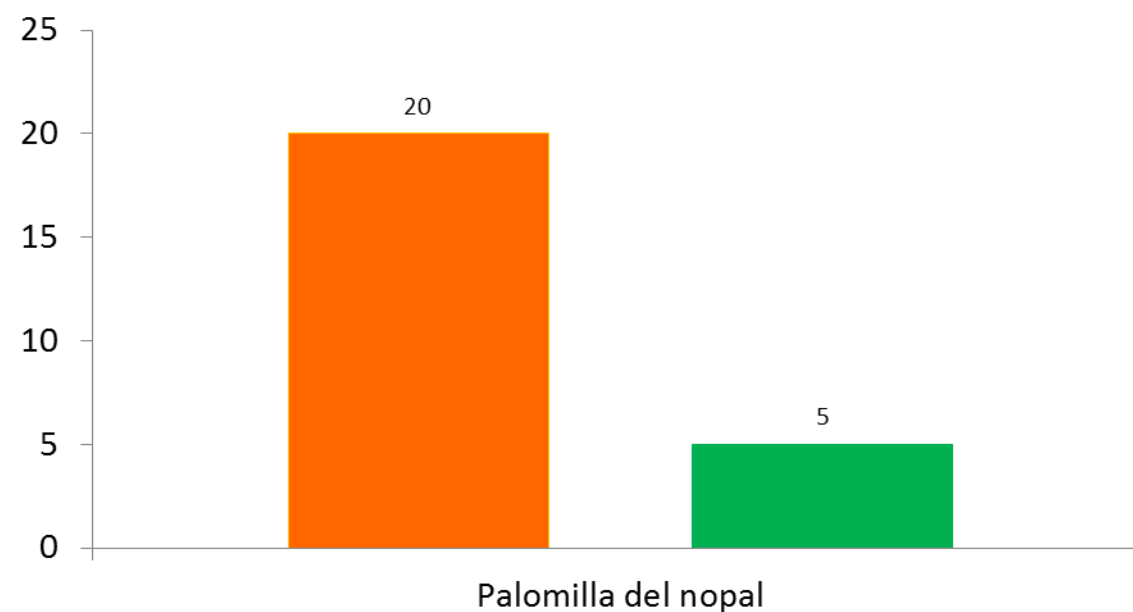
18.18% de la meta anual



Área de exploración (ha)

Meta anual	Programado al mes	Realizado al mes
240	20	5

2.08% de la meta anual



Durante el segundo mes del año se ha logrado un avance de las estrategias operativas del Programa de Vigilancia Epidemiológica Fitosanitaria



11.35 % en Rutas de trampeo

18.18 % en Parcelas centinelas

7.95 % en Rutas de vigilancia

2.08 % en Áreas de exploración