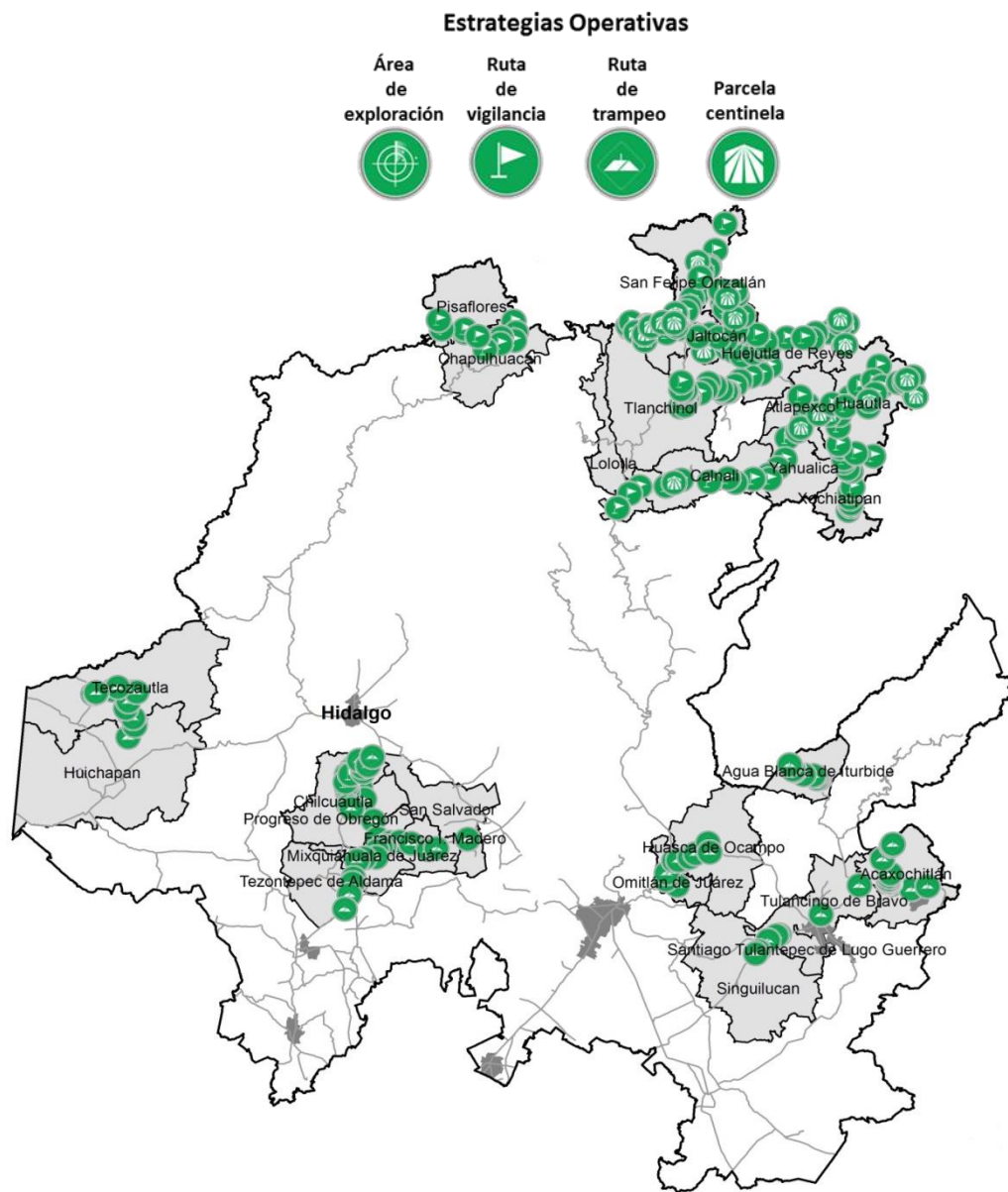


Programa de Vigilancia Epidemiológica Fitosanitaria en el estado de Hidalgo

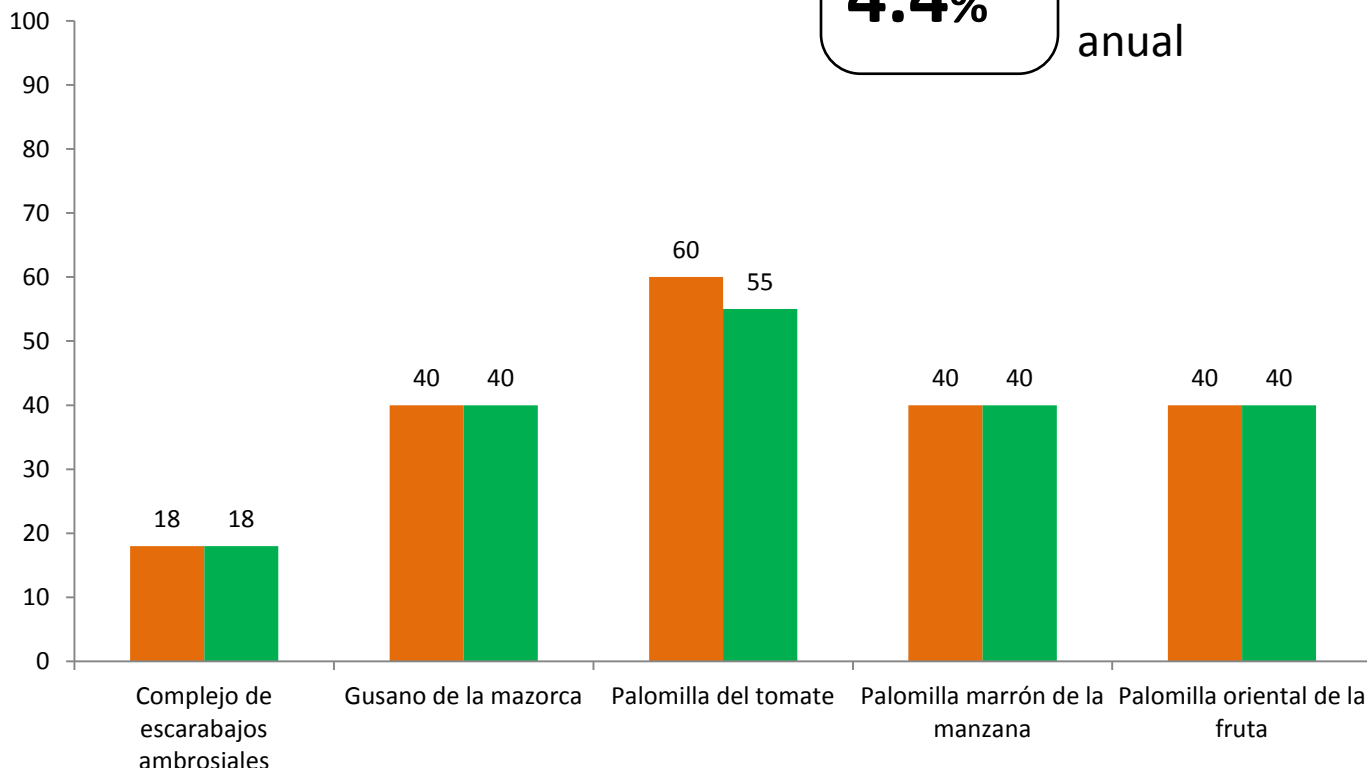
Informe de Estrategias Operativas 2017



Avance de Estrategias Operativas 2017

Durante el mes de enero se cumplió el siguiente avance de estrategias operativas del Programa de Vigilancia Epidemiológica Fitosanitaria

Ruta de trampeo		
Meta anual	Programado al mes	Realizado al mes
5,360	198	193
		4.4% de la meta anual



Recurso autorizado **\$ 2,037.382.00**

Gusano de la mazorca
(*Helicoverpa armigera*) \$ 243,112.00

Complejo de escarabajos ambrosiales
Barrenador Polífago y Ambrosia del Laurel \$ 149,731.00

Plagas reglamentadas del plátano \$ 393,613.00

Plagas reglamentadas de los cítricos \$ 491,997.00

Quemadura de la hoja
(*Xylella fastidiosa*) \$ 56,521.00

Carbón parcial del trigo
(*Tilletia indica*) \$ 115,571.00

Roya negra del tallo del trigo
(*Puccinia graminis* f. sp. *tritici* raza U) \$ 63,573.00

Palomilla oriental de la fruta
(*Grapholita molesta*) \$ 58,762.00

Palomilla del tomate
(*Tuta absoluta*) \$ 164,227.00

Palomilla marrón de la manzana
(*Epiphyas postvittana*) \$ 60,792.00

Gusano oriental d la hoja
(*Spodoptera litura*) \$ 134,305.00

Vigilancia pasiva y gasto administrativo **\$ 105,178.00**

Informe de Estrategias Operativas

Programa de Vigilancia Epidemiológica Fitosanitaria en el estado de Hidalgo

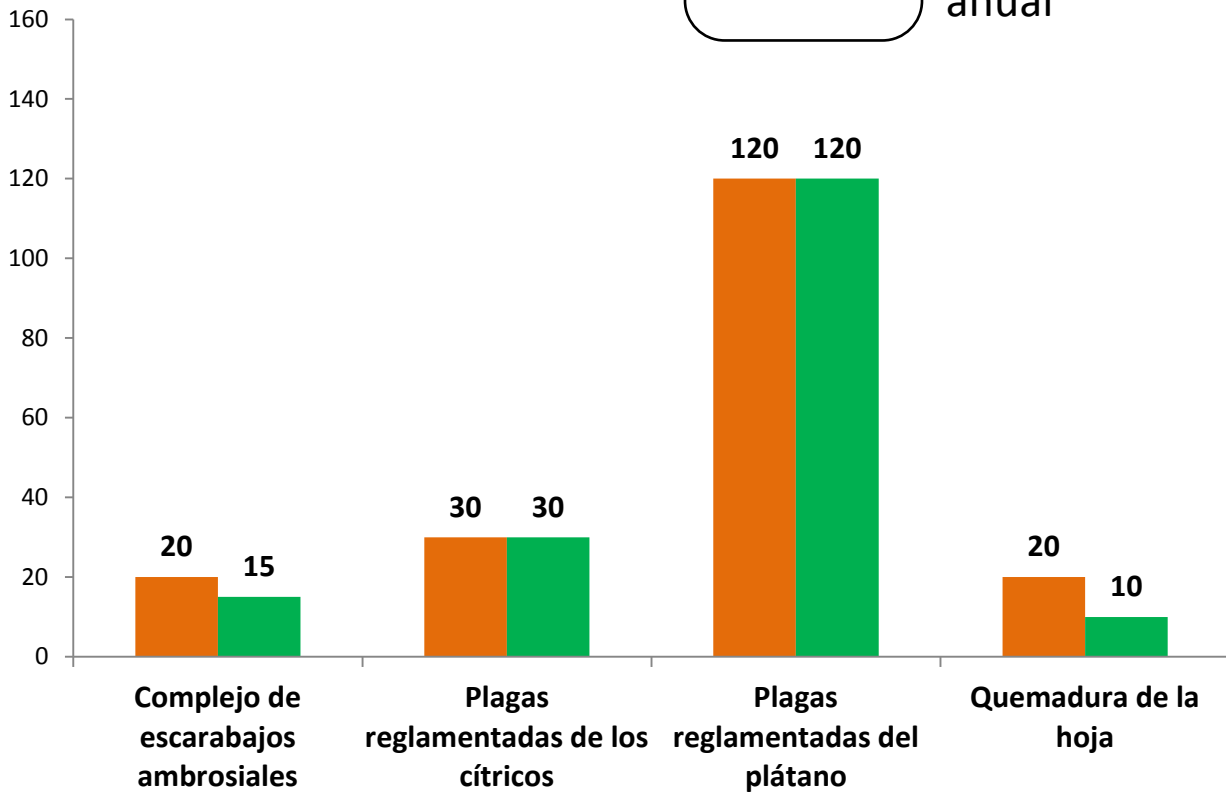


Rutas de Vigilancia

Meta anual	Programado al mes	Realizado al mes
4,230	190	175

4.1%

de la meta anual

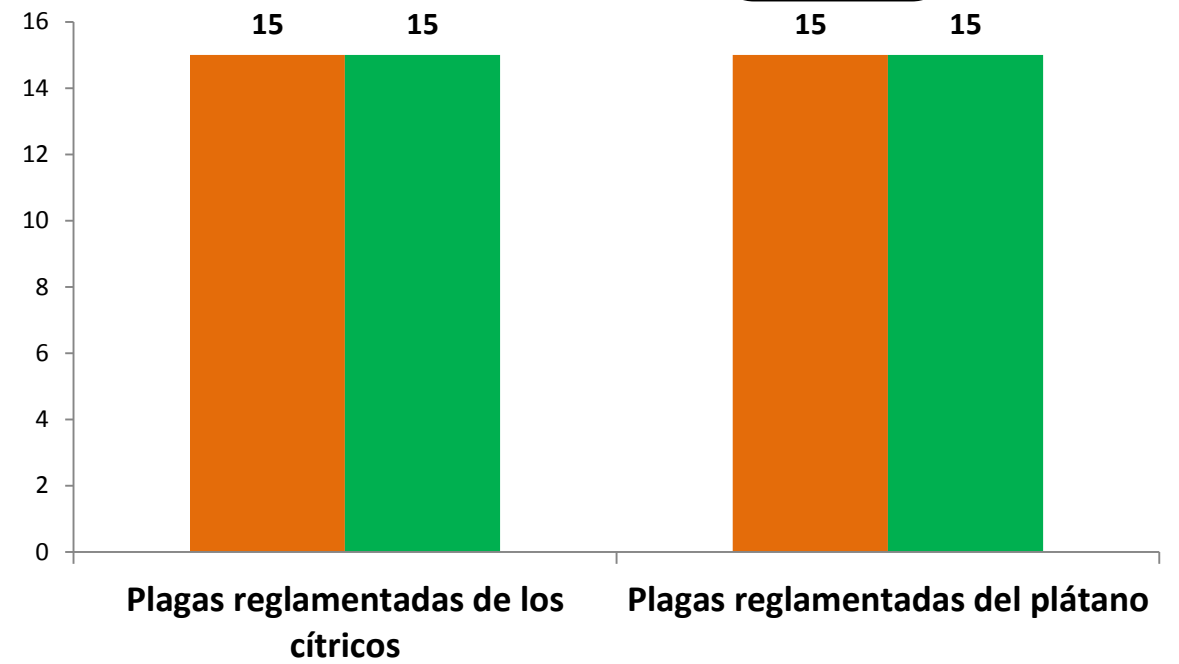


Parcela Centinela

Meta anual	Programado al mes	Realizado al mes
360	30	30

8.3%

de la meta anual



Área de Exploración

Meta anual	Programado al mes	Realizado al mes
2,290	0	0

0.0%

de la meta anual

Durante el primer mes del año se ha logrado un avance en las estrategias operativas del Programa de Vigilancia Epidemiológica Fitosanitaria



- 4.4 %** en Rutas de trampeo
- 4.1 %** en Rutas de vigilancia
- 8.3 %** en Parcelas centinelas
- 0.0 %** en Área de exploración