

Objetivo	Estructura	32 Entidades Federativas	
<p><i>“Medio ambiente creado en una economía de mercado el cual es suficientemente atractivo para localizar y desarrollar actividades económicas exitosas entendiendo por éstas las que permiten generar riqueza que permitan a sus habitantes alcanzar un nivel de bienestar sustentable”.</i></p>	<p><b>237</b> Variables</p>		
	<p><b>196</b> Cuantitativas</p> <p>Datos estadísticos de fuentes nacionales e internacionales: CFE, DB, INEGI, etc.</p>		<p><b>22</b> Cualitativas</p> <p>Datos estadísticos que no se toman en cuenta dentro del ranking, pero sirven como panorama de la competitividad estatal.</p>
	<p><b>4</b> Factores (Peso: 25% cada uno)</p>		
	<p><b>19</b> Subfactores (Peso proporcional según el factor)</p>		






Subfactores	Factores	Más Competitivas		Menos Competitivas	
		Entidad	Calif.	Entidad	Calif.
1.1 Economía doméstica 1.2 Comercio internacional 1.3 Inversión 1.4 Empleo	1. Desempeño Económico	Nuevo León	0.675	Guerrero	0.322
2.1 Finanzas públicas 2.2 Política fiscal 2.3 Ambiente institucional 2.4 Legislación 2.5 Marco Social	2. Eficiencia Gubernamental	Campeche	0.673	Oaxaca	0.384
3.1 Productividad 3.2 Mercado de trabajo 3.3 Mercado financiero 3.4 Prácticas administrativas 3.5 Globalización	3. Eficiencia de Negocios	Distrito Federal	0.707	Tlaxcala	0.363
4.1 Infraestructura básica 4.2 Infraestructura tecnológica 4.3 Infraestructura científica 4.4 Salud y ecología 4.5 Educación	4. Infraestructura	Distrito Federal	0.744	Oaxaca	0.272
	Cada uno tiene un peso de 25%				

- |                        |                     |
|------------------------|---------------------|
| 1. Distrito Federal    | 18. Tabasco         |
| 2. Nuevo León          | 19. Sinaloa         |
| 3. Querétaro           | 20. Hidalgo         |
| 4. Colima              | 21. San Luis Potosí |
| 5. Baja California Sur | 22. Guanajuato      |
| 6. Coahuila            | 23. Durango         |
| 7. Campeche            | 24. Nayarit         |
| 8. Sonora              | 25. Michoacán       |
| 9. Baja California     | 26. Puebla          |
| 10. Jalisco            | 27. Zacatecas       |
| 11. Morelos            | 28. Chiapas         |
| 12. Aguascalientes     | 29. Veracruz        |
| 13. Quintana Roo       | 30. Tlaxcala        |
| 14. Chihuahua          | 31. Oaxaca          |
| 15. Estado de México   | 32. Guerrero        |
| 16. Tamaulipas         |                     |
| 17. Yucatán            |                     |

## Entidades que más posiciones avanzaron

Entidad	Posición
 Tabasco	+11
 Campeche	+9
 Morelos	+9
 Chiapas	+4
 Estado de México	+4

## Entidades que más posiciones empeoraron

Entidad	Posición
 Nayarit	-13
 Tamaulipas	-8
 Durango	-6
 Sinaloa	-5
 Zacatecas	-4

## Otras entidades relevantes

Posición	Calificación
1. Distrito Federal	0.6209
2. Nuevo León	0.6207
10. Jalisco	0.52
15. Estado de México	0.5