

INFORMACIÓN RELEVANTE: INFECCIONES RESPIRATORIAS AGUDAS.

FUENTE: DIRECCIÓN GENERAL DE EPIDEMIOLOGÍA (DGE)

- Por incidencia*, las entidades más afectadas durante la semana epidemiológica 13 fueron:
Zacatecas (953.7), Aguascalientes (933.3), Tlaxcala (884.7) y Baja California Sur (861.7).

Seguidas por las entidades de: Nayarit (637.6), Colima (628.4), Hidalgo (620.1), Yucatán (607.6), Sinaloa (605.7), Tamaulipas (605) y Durango (593.4) .
- En esta semana se presenta un decremento en el número de casos del 15.9%, con respecto a la semana 10.
- Las entidades federativas que presentaron el menor decremento de casos de IRA en la semana epidemiológica 13, con respecto a la anterior fueron: Yucatán (9.6%), Campeche (9.2%),
- En el canal endémico nacional de la semana epidemiológica 13, se observa que los casos de IRA se encuentran en la zona de Epidemia.

Información hasta la semana epidemiológica 13 del 2017

Tabla 1. Comparativo de incidencia* de infección Respiratoria Aguda (IRA) desde la semana 9 hasta la semana 13 de 2017 por entidad federativa, México.

Entidad	Semana Epidemiológica					Entidad	Semana Epidemiológica				
	9	10	11	12	13		9	10	11	12	13
Aguascalientes	1065.8	1052.2	1006.6	901.0	933.3	Morelos	602.2	615.6	599.4	555.3	559.1
Baja California	529.6	604.0	532.1	463.8	474.5	Nayarit	680.8	702.9	673.2	594.2	637.6
Baja California Sur	1009.4	969.7	963.4	829.6	861.7	Nuevo León	751.3	657.8	609.3	556.8	546.1
Campeche	505.9	485.2	533.2	537.3	595.6	Oaxaca	406.9	392.7	402.8	357.8	325.5
Coahuila	550.0	536.6	469.8	386.1	362.3	Puebla	649.9	658.8	610.2	583.1	531.3
Colima	750.5	779.4	749.8	650.4	628.4	Querétaro	794.6	730.3	666.2	583.7	599.2
Chiapas	251.2	256.4	238.5	236.1	222.5	Quintana Roo	511.7	523.0	538.2	604.2	589.0
Chihuahua	709.4	635.8	537.2	476.8	439.0	San Luis Potosí	639.9	617.7	555.2	488.1	521.7
Distrito Federal	704.4	658.8	589.5	555.0	547.9	Sinaloa	715.4	682.5	675.1	582.8	605.7
Durango	763.1	755.3	714.3	582.1	593.4	Sonora	599.9	615.6	572.2	501.7	505.0
Guanajuato	552.7	533.5	468.0	420.9	417.0	Tabasco	440.6	478.0	440.6	453.4	463.9
Guerrero	324.0	419.5	386.7	372.5	353.6	Tamaulipas	683.0	701.9	666.5	574.8	605.0
Hidalgo	713.9	772.7	684.6	632.2	620.1	Tlaxcala	1124.0	1089.9	1024.0	918.5	884.7
Jalisco	455.5	476.9	425.2	415.9	433.6	Veracruz	349.8	370.6	370.8	369.3	374.5
México	514.1	543.6	510.1	451.4	457.0	Yucatán	447.4	509.6	488.7	547.5	607.6
Michoacán	469.1	491.4	451.6	393.2	405.8	Zacatecas	1176.0	1139.6	1071.8	947.0	953.7
						Nacional	570.8	573.8	532.5	487.8	487.6

Información relevante

Tabla 1:

Las entidades federativas que presentaron el menor decremento de casos de IRA en la semana epidemiológica 13, con respecto a la anterior fueron:

Yucatán	(9.6 %)
Campeche	(9.2 %)
San Luis Potosí	(6.0 %)
Nayarit	(5.4 %)
Tamaulipas	(4.1 %)
Jalisco	(3.1 %)
Sinaloa	(3.1 %)
Michoacán	(2.5 %)

Figura 1:

Por incidencia*, las entidades más afectadas durante la semana epidemiológica 13 fueron:

Zacatecas	(953.7)
Aguascalientes	(933.3)
Tlaxcala	(884.7)
Baja California	(861.7)

Seguidas por las entidades de: Nayarit (637.6), Colima (628.4), Hidalgo (620.1), Yucatán (607.6), Sinaloa (605.7), Tamaulipas (605) y Durango (593.4).

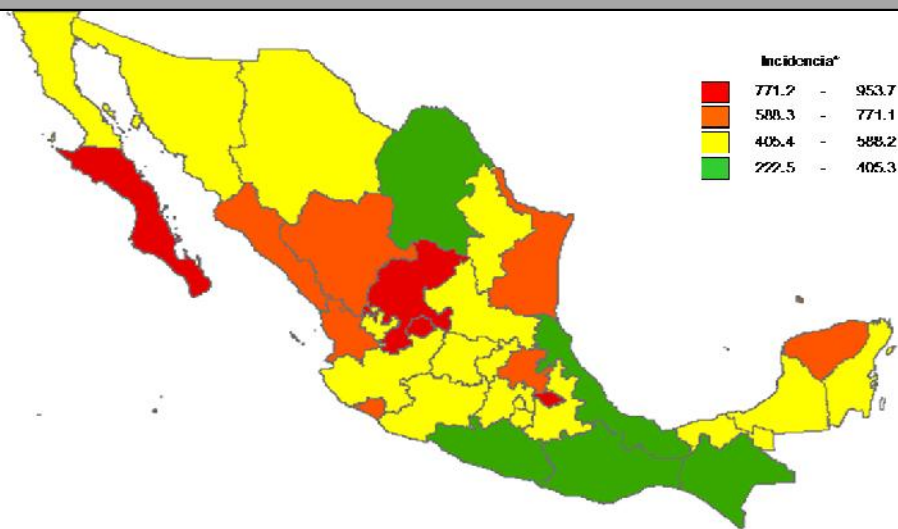
En la semana epidemiológica 13, a nivel nacional se notificaron 488 casos nuevos de IRA por cada 100,000 habitantes.

En esta semana se presenta un decremento en el número de casos del 15.9%, con respecto a la semana 10.

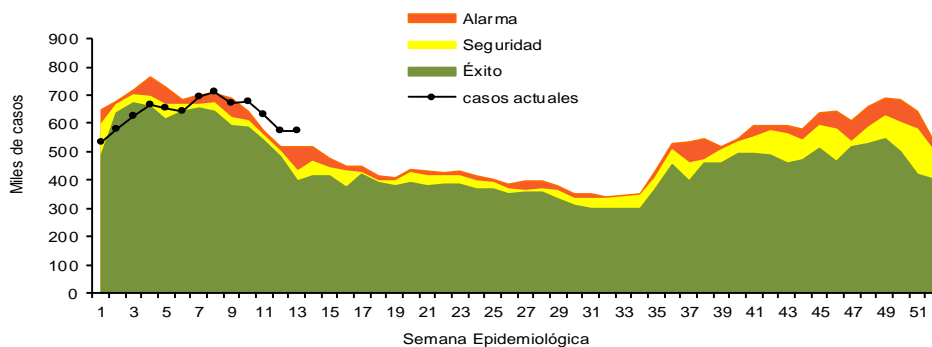
Gáfica 1:

En el canal endémico nacional de la semana epidemiológica 13, se observa que los casos de IRA se encuentran en la zona de epidemia.

Figura 1. Incidencia* de IRA durante la semana 13 de 2017 por entidad federativa, México.



Gráfica 1. Casos notificados de IRA, México 2012 - 2017.



*Incidencia semanal por 100,000 habitantes.

Información relevante

Gráfica 2:

Con respecto al mismo período del año anterior se presenta un incremento del 33.6% en el número de casos.

Gráfica 3:

La tasa de *incidencia nacional acumulada hasta la semana epidemiológica 13 en menores de un año es de 23,438 casos y en el grupo de de 1 a 4 años es de 15,787

La razón de tasas de incidencia hombre-mujer es de 1.2.

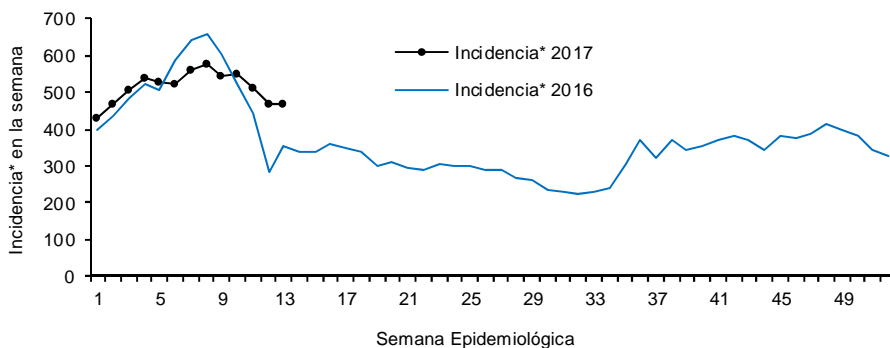
El 56% de los casos se presentaron en el sexo femenino.

*Incidencia semanal por 100,000 habitantes.

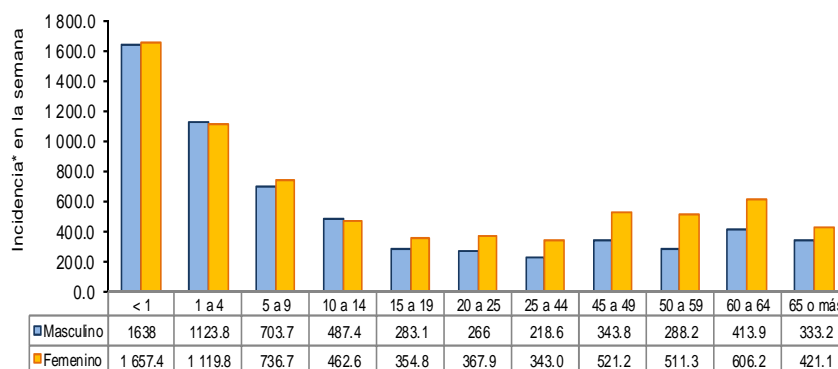
Fuente: SINAVE / DGE / SALUD.

Sistema de Notificación Semanal de casos Nuevos, acceso 12 de Abril de 2017.

Gráfica 2. Comparativo de incidencia* de IRA, por semana epidemiológica, México 2016 - 2017.



Gráfica 3. Incidencia de IRA durante la semana epidemiológica 13, México 2017.



Noticias relevantes

<http://noticiasacapulconews.com/2017/04/11/hipertension-y-diabetes-males-que-aquejan-a-guerrerenses-imss/>

Hipertensión y diabetes males que aquejan a guerrerense

A partir de los 40 años de edad, se incrementa la detección de estos tres padecimientos, que establece que la persona no aplicó hábitos saludables en su vida

Hipertensión arterial, diabetes mellitus e infecciones respiratorias agudas son las enfermedades que más aquejan a los derechohabientes de la Delegación del Instituto Mexicano del Seguro Social (IMSS) en Guerrero, por lo que se insiste que la prevención es fundamental para lograr una vida saludable.

El médico epidemiólogo de la Unidad de Medicina Familiar (UMF) N° 9, una de las más grandes a nivel nacional del IMSS, con su número de consultorios, 29 en total, Lino Nuñez Márquez, informó durante 2016, la hipertensión arterial junto con la diabetes representaron 32.5 por ciento del total de la demanda de consultas, ubicándose como los dos principales motivos de atención médica.

Al igual, las infecciones respiratorias agudas, en sus diferentes tipos, representan los principales motivos de demanda de consulta de primera vez, y les corresponden el 4.3 por ciento del total de diagnósticos por primera vez, detalló el médico epidemiólogo.

Explicó que la hipertensión arterial se refiere al aumento de la presión arterial de forma crónica, y en un inicio, no refleja síntomas, pero de no tratarse puede desencadenar complicaciones severas como un infarto de miocardio, una hemorragia o trombosis cerebral.

Elementos de comunicación a la comunidad

- Por incidencia*, las entidades más afectadas durante la semana epidemiológica 13 fueron: Zacatecas (953.7), Aguascalientes (933.3), Tlaxcala (884.7) y Baja California Sur (861.7).
Seguidas por las entidades de: Nayarit (637.6), Colima (628.4), Hidalgo (620.1), Yucatán (607.6), Sinaloa (605.7), Tamaulipas (605) y Durango (593.4) .
En esta semana se presenta un decremento en el número de casos del 15.9%, con respecto a la semana 10.
- Las entidades federativas que presentaron el menor decremento de casos de IRA en la semana epidemiológica 13, con respecto a la anterior fueron: Yucatán (9.6%), Campeche (9.2%),
- En el canal endémico nacional de la semana epidemiológica 13, se observa que los casos de IRA se encuentran en la zona de Epidemia.